

11.3 COYUNTURA AGRARIA

PRECIOS SECTOR GANADERO – FEBRERO 2023

Precios medios mensuales en origen de los productos ganaderos registrados: tasas mensuales y anuales

PS	PRODUCTOS AGRARIOS	Precio medio Mes Febrero 2023	Tasa mensual (%) Febrero 2023 / Enero 2023	Tasa anual (%) Febrero 2023 / Febrero 2022
VACUNO				
(1)	Terneras 180-300 kg (C/100kg Canal)	507,25	0,84	21,12
(1)	Machos 12-24 meses, (R) (C/100kg Canal)	538,02	0,48	19,26
(1)	Animales 8-12 meses (R) (C/100kg Canal)	539,07	0,10	21,69
(1)	Bovino vivo (C/100kg Vivo)	270,38	0,63	22,06
CORDERO				
(1)	Corderos 9-19 kilos (C/100kg Canal)	742,11	-0,87	4,38
(1)	Corderos 12-16 kilos (C/100kg Canal)	710,50	-0,71	4,38
(1)	Corderos Ligeros (12-13 kilos) (C/100 kg Canal)	718,76	-0,64	4,49
(1)	Corderos Pesados (13-16 kilos) (C/100 kg Canal)	702,24	-0,79	4,28
PORCINO				
(1)	Porcino >60% magro (S) (C/100kg Canal)	225,81	6,84	52,29
(1)	Porcino 60-55% magro (E) (C/100kg Canal)	214,17	6,33	49,40
(1)	Porcino 55-50% magro (U) (C/100kg Canal)	224,83	7,18	56,02
(1)	Porcino 50-45% magro (R) (C/100kg Canal)	221,59	7,14	60,59
(1)	Lechón 20 kg (unidad)	87,27	18,53	123,65
POLLO				
(2)	Pollo, media de canales del 83% y 65% rdt. (C/100 kg canal)	199,09	-3,05	14,61
(2)	Pollo P10 (C/100kg Canal)	156,51	-3,84	-3,38
(2)	Pollo P90 (C/100kg Canal)	202,34	-3,00	15,86
HUEVOS				
(3)	Huevos Tipo Jaula, media Clases L y M (C/100 kg)	231,08	2,46	97,05
(3)	Huevos Tipo Jaula, Clase L (C/docena)	1,83	1,95	94,68
(3)	Huevos Tipo Jaula, Clase M (C/docena)	1,66	2,79	98,21
(3)	Huevos Tipo Suelo media Clases L y M (C/100 kg)	251,63	6,80	91,32
(3)	Huevos Tipo Suelo Clase L (C/docena)	1,98	6,30	88,36
(3)	Huevos Tipo Suelo Clase M (C/docena)	1,83	7,51	94,15
(3)	Huevos tipo Campero, media Clases L y M (C/100 kg)	273,70	4,70	82,75
(3)	Huevos Tipo Campero, Mezcla Clases L y M (C/docena)	2,07	4,80	83,08
CONEJOS				
(4)	Conejo 1,8-2,2 (C/100kg Vivo)	247,07	-5,97	24,47
LECHE Y PRODUCTOS LÁCTEOS				
(6)	Suero de leche en polvo (C/100kg)	92,13	-4,46	-20,69
(6)	Mantequilla sin sal en bloques de 25 kg (C/100kg)	585,61	-2,60	-1,83

		Precios medios Diciembre 2022	Precios medios Noviembre 2022	(%) Diciembre 2022 / Noviembre 2022
(5)	Leche de Vaca (Fuente: INFOLAC) (C/100kg)	57,96	56,99	1,70
MIEL Y PRODUCTOS APÍCOLAS				
		Precios medios Diciembre 2022	Precios medios Noviembre 2022	(%) Diciembre 2022 / Noviembre 2022
(7)	Miel multifloral a granel (C/100kg)	374,23	371,86	0,64
(7)	Miel multifloral envasada (C/100kg)	635,82	581,85	9,28
(7)	Polen a granel (C/100kg)	674,85	688,05	-1,92
(7)	Polen envasado (C/100kg)	1.079,20	1.079,20	0,00

Unidades: (1) €/100 kg Canal; (2) €/100 kg Vivo; (3) Unidad; (4) €/docena; (5) €/100kg.

PS= Posición comercial: (1) Entrada matadero; (2) Salida muelle matadero; (3) Salida muelle centro de embalaje; (4) Salida granja; (5) Precio pagado al ganadero; (6) Precio franco fábrica sin impuestos ni costes; (7) Venta a la industria o mayorista.

NOTA: Los precios medios mensuales están calculados tomando la media aritmética de los precios medios semanales (ponderados por las cantidades semanales o por la producción anual, según el tipo de producto), incluyendo las semanas correspondientes de cada mes. Febrero contiene las semanas 5, 6, 7 y 8 del año 2023 (desde el 30/01/2023 hasta el 26/02/2023, ambos incluidos).

Comercio exterior: Fuente [DataComex](#). Año 2021 y 2002 datos provisionales. Diciembre 2022, últimos datos disponibles a 27 de marzo 2023

Códigos Taric:

- . Carne de animales de la especie bovina fresca y congelada (0201 y 0202).
- . Animales vivos de la especie bovina (0102).
- . Cordero: canales o medias canales de frescas o congeladas, troceadas o sin trocear, deshuesar o deshuesadas, los demás cortes (020410; 020421; 020422; 020423; 020430; 020441; 020442; 020443).
- . Animales de la especie ovina (010410).
- . Carne de animales de la especie porcina fresca (0203).
- . Lechones: de peso inferior a 50 kg (010391); de peso superior o igual a 50 kg (010392).
- . Pollo: carne, canales, troceados, sin trocear, frescos o congelados (020710, 020711, 020712, 020713, 020714, 020721).
- . Huevos de ave con cáscara (casarón) fresco (0407); sin cáscara (casarón) y yemas (0408).
- . Carne de conejo o liebre (020810).

Fuente y Elaboración: S. G. Análisis, Coordinación y Estadística

CANALES DE VACUNO (= ▲):

⇒ Precios medios en origen del mes de febrero:

El segundo mes del año 2023 se mantiene en similares rangos a los del mes anterior, el 0,47% más que en enero; recortando la variación interanual, más de un punto porcentual, quedando el 20,69% por encima de 2022.

. Tasas medias mensuales por categorías (= ▲): canales desde 12 hasta 24 meses, el 0,48%; canales desde 8 hasta 12 meses, el 0,10% y canales de terneras, el 0,84%.

. Tasas medias anuales por categorías (▲): disminuyen los porcentajes respecto al mes anterior: canales desde 12 hasta 24 meses, el 19,26%; canales desde 8 hasta 12 meses, el 21,69% y canales de terneras, el 21,12%.

⇒ Comercio exterior de carne de vacuno (últimas cifras avanzadas DataComex):

En diciembre 2022, el último dato disponible del total de exportaciones a Europa, África y Asia se sitúa en 16.491,31 t, el 2,10% menor que en noviembre con 16.845,45 t; igualmente, se sitúa, el 1,96% por debajo de 2021, con 16.821,61 t.

. El total de 2022 registra 220.580,93 t, el 6,53% más que en 2021, con 207.060,08 t.

. Por Continentes: en diciembre respecto de noviembre 2022, descenso de Europa, el -2,11% con 15.858,85 t, y de Asia, el -8,56% con 416,91 t. Por su parte, África, con 215,55 t, sube el -14,41%.

. Por países. Europa, en diciembre respecto de noviembre 2022, descenso de Portugal, el -3,20% (5.632,37 t); de Países Bajos, el -29,91% (729,27 t) y de Dinamarca, el -24,66% (50,60 t). Por el contrario, subidas de Italia, el 6,26% (3.464,57 t); de Francia, el 3,90% (2.724,18 t); de Grecia, el 19,89% (1.853,08 t) y de Alemania, el 5,33% (487,97 t).

. África, en diciembre respecto de noviembre 2022, Marruecos sube, el 49,85% (260,80 t).

. Asia, en diciembre respecto de noviembre 2022, repunte de Vietnam, el 0,98% (69,26 t). Sin datos de Indonesia. Ambos países han recibido en 2022 el 64% y 28%, respectivamente, del total de las entradas al continente de carne de vacuno desde España.

⇒ Sacrificios totales mataderos nacionales (avance Encuesta de Sacrificio de Ganado MAPA).

En diciembre 2022, las matanzas registradas 207.113 animales (57.008 t), el 2,31% menor al último registro con 212.020 cabezas (58.954 t); y el 7,60% por debajo de la anotación de 2021, con 224.159 animales (62.627 t).

En diciembre el peso medio canal registrado es 275,25 kg, frente a los 278,06 kg del mes anterior, y a los 279,39 kg de 2021.

CONJUNTO BOVINO VIVO (▲):

⇒ Precios medios en origen del mes de enero:

Febrero sigue al alza, el 0,63% sobre enero; disminuyendo, más de 2 puntos porcentuales, la tasa interanual, hasta el 22,06% superior a 2022.

⇒ Comercio exterior de bovino vivo (últimas cifras avanzadas DataComex):

En diciembre 2022, el último dato disponible del total de exportaciones a Europa Asia y África registra 2.886,04 t, el 47,40% por debajo del mes anterior con 5.486,84 t; y el 59,71% inferior que 2021, con 7.162,75 t.

El total de 2022, registra 70.473,26 t, el 30,43% menos que el año pasado, con 101.302,16 t.

. Por Continentes: en diciembre respecto de noviembre 2022, descendiendo África, el 1.371,88 t, el -50,95 y Europa con 1.514,16 t el -16,96%.

. Por países. África, en diciembre respecto de noviembre 2022, bajadas de Libia, el -3,50% (1.276,78 t) y de Marruecos el -95,94% (39,84 t). Egipto sin datos.

. Europa, en diciembre respecto de noviembre 2022, descensos de Italia, el -7,84% (836,68 t) y de Portugal, el -10,98% (577,85 t). Ambos han recibido en 2022, el 51% y 34% del total de las entradas de bovino vivo al Viejo continente desde España.

. Asia, en diciembre respecto de noviembre 2022, sin datos de El Líbano.

CANALES DE CORDERO

(media categorías 9-19kg y 12-16 kg) (▼):

⇒ Precios medios en origen del mes de enero:

En febrero se recorta la tasa mensual, más de 9 puntos porcentuales de media, hasta el 0,79% menor que enero; elevando la variación anual, más de 1,5 punto porcentual situándose el 4,38% por encima de 2022.

⇒ Comercio exterior de canales de cordero (últimas cifras avanzadas DataComex):

En diciembre 2022, el último dato disponible del total de exportaciones a Europa, Asia y África registra 2.966,50 t, 11,23% superior a noviembre con 2.666,96 t; y 6,98% mayor que 2021 con 2.772,96 t.

El total de 2022 registra 45.210,73 t, 8,68% por debajo del año pasado con 49.506,63 t.

. Por Continentes: en diciembre respecto de noviembre 2022, incrementa Europa, el 13,86%, con 2.358,16 t y África, el 17,37% con 120,00 t. Por su parte, nueva bajada de Asia, el -1,07% con 102,23 t.

. Por países. Europa, en diciembre respecto de noviembre 2022, baja Francia, el -5,79% (1.016,06 t). Por el contrario, subidas de Italia, el 51,54% (383,26 t) y de Portugal, el 177,05% (479,37 t).

. Asia, en diciembre respecto de noviembre 2022, descensos de Qatar, el -65,65% (24,78 t); Israel, el -47,05% (42,66 t); Emiratos Árabes, el -68,29% (77,59 t) y Arabia Saudita, el -12,30% (119,95 t). Por su parte, subida de Omán, el 123,31% (114,08 t). Han recibido en 2022 el 26%, 17%, 14%, 9% y 15%, respectivamente, del total de las entradas de carne de cordero al continente desde España.

⇒ Sacrificios totales mataderos nacionales (avance Encuesta de Sacrificio de Ganado MAPA)

En diciembre 2022, los sacrificios registrados 1.158.806 animales (11.996 t), registrando el 77,95% por encima de noviembre, con 651.206 cabezas (8.134 t); mientras que, anota el 5,28% menos que las matanzas de 2021, con 1.223.381 cabezas (12.697 t).

En diciembre el peso medio canal registrado 10,35 kg, frente a los 12,49 kg del mes anterior, y similar a los 10,38 kg de diciembre 2021.

⇒ Comercio exterior de cordero vivo (últimas cifras avanzadas DataComex)

En diciembre 2022, el último dato disponible del total de exportaciones a Europa, Asia y África registra 2.555,69 t, el 36,04% menor que el mes precedente, con 3.995,51 t; y el 9,87% por encima de del año pasado, con 2.326,00 t.

El total año del 2022 se sitúa en 53.376,06 t, el 27,13% superior a 2021 con 41.984,79 t.

. Por Continentes: en diciembre respecto de noviembre 2022, Europa, anota el 36,55% con 2.271,89 t, Asia 283,80 t y sin datos de África. Han recibido en 2022, el 45%, 4% y 51%, respectivamente, del total de exportaciones de ovinos vivos desde España.

. Por países. Europa, diciembre respecto de noviembre 2022, nuevas subidas de Portugal, el 46,93% (1.391,70t); de Alemania, el 114,82% (198,88 t) y de Italia, el 187,07% (267,22 t). Por el contrario, bajada de Francia, el -20,15% (414,09 t). Han recibido en 2022, el 29%, 15%, 12% y 29%, respectivamente, del total de las entradas al Viejo Continente de cordero vivo desde España.

. Asia, diciembre respecto de noviembre 2022, si datos de El Líbano.

. África, diciembre respecto de noviembre 2022, Libia recibe 283,80 t.

CANALES DE PORCINO (▲):

⇒ Precios medios en origen del mes de enero:

El año continúa con subida, más de 5,5 puntos porcentuales, en las categorías registradas, hasta el 6,87% de media más que en enero; retrocediendo la tasa anual, más de 4 puntos porcentual, hasta el 54,57% de media superior a 2022.

. Tasas medias mensuales por categorías (▲): aumentos generalizados clase S el 6,84%; clase E el 6,33%; clase U el 7,18% y clase R el 7,14%.

. Tasas medias anuales por categorías (▲): disminuyen: clase S el 52,29%; clase E el 49,40%; clase U el 56,02% y clase R el 60,59%.

⇒ Comercio exterior de carne de porcino (últimas cifras avanzadas DataComex):

En diciembre 2022, el último dato disponible del total de exportaciones a Europa, Asia, América y Oceanía registra 178.321,64 t, el 9,14% menor que noviembre, con 196.269,76 t; y el 6,23% por debajo de 2021, con 190.163,59 t.

El total de 2022 anota 2.084.602,53 t, el 5,88% inferior al mismo período de 2021, con 2.214.924,93 t.

. Por Continentes: en diciembre respecto de noviembre 2022, Europa registra 94.511,27 t, el -7,00% y Asia con 78.976,06 t, el -11,72% (han recibido en 2022, el 52% y 44%, respectivamente, del total de exportaciones españolas de carne de porcino). Por su parte, América anota 3.206,28 t, el -16,82% y África con 773,68 t, el 10,24%.

. Por países. Europa, diciembre respecto de noviembre 2022: bajadas de Francia, el -11,42% (13.824,17 t); Portugal, el -11,95% (6.431,01 t); Chequia, el -14,09% (6.702,86 t); Rumanía, el -20,19% (9.985,12 t); de Alemania, el -24,96% (2.493,08 t). Por el contrario, subidas de Italia, el 1,48% (17.388,48 t); Polonia, el 7,15% (9.876,17 t) y Bulgaria, el 17,46% (4.836,31 t).

. Asia, en diciembre respecto de noviembre 2022, descensos de China, tras las subidas de los 5 últimos meses, el -16,15% (44.984,29 t); Corea del Sur, el -16,99% (9.581,83 t) y Filipinas, el -17,45% (2.077,30 t). Por su parte Japón, anota la tercera subida, el 8,61% (17.833,80 t).

. África, en diciembre respecto de noviembre 2022, ligero descenso de Sudáfrica (ha recibido en 2022, el 32% del total de las entradas al continente de carne de porcino desde España), el -6,58% (186,41t).

⇒ Sacrificios totales mataderos nacionales (avance Encuesta de Sacrificio de Ganado MAPA).

En diciembre 2022, los sacrificios se sitúan en 4.668.935 animales (425.301 t), el 10,30% inferiores que las registradas el mes precedente 5.205.126 cabezas (472.670 t); y el 8,77% menores que las matanzas de 2021, con 5.117.883 cabezas (452.816 t).

En diciembre 2022 el peso medio canal registrado 91,09 kg, similar a los 90,81 kg del mes anterior, frente a los 88,48 kg de 2021.

LECHÓN DE BASE 20 KG (▲):

⇒ Cotización en origen del mes de enero:

Sigue el año con cotización en alza, más de 2 puntos porcentuales, situándose el 18,53% por encima de enero; incrementándose así la variación interanual, casi 14,5 puntos porcentuales, alcanzando el 123,65% superior a febrero 2022.

⇒ Comercio exterior de lechones (últimas cifras avanzadas DataComex):

En diciembre 2022, el último dato disponible del total de los envíos a Europa (receptor del 100% de los lechones desde España), se sitúa en 8.099,35 t, el 18,72% por debajo del mes anterior con 9.964,25 t; y el 3,05% menor que diciembre 2021, con 8.357,69 t.

El total de 2022 registra en 104.225,99 t, el 1,74% por encima de 2021, con 102.443,69 t.

. Por países: en diciembre respecto de noviembre 2022, descensos de Portugal, el -19,67% (6.812,14 t) y de Alemania, el -18,39% (1.192,07 t). Han recibido en 2022, el 82% y el 17%, respectivamente, del total entradas al Viejo Continente de lechones desde España.

CANALES DE POLLO (media canales 83% y 65% rdto.) (▼):

⇒ Precios medios en origen del mes de enero:

En febrero se sitúa el 3,05% por debajo del registro del mes anterior, más de 3 puntos porcentuales respecto del último apunte; recortando la variación anual, casi 5 puntos porcentuales, presentando el 14,61% sobre el año pasado.

⇒ Comercio exterior de carne de pollo (últimas cifras avanzadas Data Comex).

En diciembre 2022, el último dato disponible del total de exportaciones a Europa, África, América y Asia se sitúa en 11.969,11 t, el 13,65% menor que en noviembre, 13.860,88 t; y, por el contrario, el 2,72% mayor que 2021, 11.652,30 t.

El total de 2022 registra 160.869,85 t, el 14,80% por debajo del año pasado, con 188.812,59 t.

. Por Continentes: en diciembre respecto de noviembre 2022, bajan Europa, el -9,61% con 8.974,38 t y África, el -22,92% con 2.903,78 t.

. Por países. Europa, en diciembre respecto de noviembre 2022, descensos de Francia, el -15,86% (2.632,99 t) y de Portugal, el -9,08% (3.080,02 t). Han recibido en 2022, el 35% y 37%, respectivamente, del total de entradas al Viejo Continente de carne de pollo desde España.

. África, en diciembre respecto de noviembre 2022, bajadas de Guinea, el -26,94% (576,08 t) y de Condo,Rep.Dem. (antiguo Zaire), el -58,71% (128,55 t); mientras que, sube Gabón, el 15,98% (197,77 t).

. Asia, en diciembre respecto de noviembre 2022, repunte de Hong-Kong, el 2,99% (19,01 t).

⇒ Sacrificios totales mataderos nacionales (avance Encuesta de sacrificio de Ganado MAPA)

En diciembre 2022, las matanzas registradas 66.126 miles de animales (142.527 t), el 3,83% inferior que el mes de noviembre con 68.757 miles de cabezas (143.942 t); y el 0,51% menos que los sacrificios de 2021, con 66.464 miles de cabezas (136.962 t).

En diciembre 2022 el peso medio canal registrado 2,16 kg, similar a los 2,09 kg del mes anterior; y a los 2,06 kg de 2021.

HUEVOS (tipo jaula) (▲):

⇒ Precios medios en origen del mes de enero:

Se recortan los niveles alcanzados en enero, más de 6,5 puntos porcentuales, para la media de las Clases L y Clase M, el 2,37% sobre el mes anterior; rebajando la variación anual, más de 7,5 puntos porcentuales, hasta el 96,44% de media por encima de febrero 2022.

. Tasas medias mensuales por categorías (▲): disminuyen los registros respecto a los del mes precedente: la Clase L y la Clase M presentan el 1,95% y el 2,79%, respectivamente.

. Tasas medias anuales por categorías (▲): recorte en ambas clases, hasta el 94,68% la Clase L y el 98,21% la Clase M, sobre 2022.

⇒ Comercio exterior de huevos (últimas cifras avanzadas DataComex):

En diciembre 2022, el último dato disponible del total de exportaciones a Europa, África y Asia se sitúa en 10.046,73 t, similar al mes anterior (0,27%) con 10.019,24t; y el 31,19% por debajo del año pasado, con 14.601,01 t.

El total de 2022 registra 139.879,28 t, el 18,55% inferior al registro de 2021, con 171.728,89 t.

. Por Continentes: en diciembre respecto de noviembre 2022, repunte de Europa, el 1,03% con 9.384,70 t y subida de Asia, el 25,28% con 441,06 t; mientras que, desciende África, el -41,62% con 220,97 t. Han recibido en 2022 el 87%, 6% y 7%, respectivamente, del total de las exportaciones de huevos frescos desde España.

. Por países. Europa, diciembre respecto de noviembre 2022, descensos de Francia, el -11,22% (4.027,63 t) y de Portugal, el Italia, el -3,95% (1.999,49 t). Por el contrario, subidas de Italia, el 12,78% (555,99 t) y de Países Bajos, el 65,98% (1.030,33 t). Han recibido en 2022, el 50%, 17%, 16% y 8%, respectivamente, del total de las entradas totales al Viejo Continente de huevos con/sin cáscara desde España.

. Asia, diciembre respecto de noviembre 2022, subidas de Israel, el 15,99% (192,20 t); de Arabia Saudita 5,83% (114,30 t) y de Filipinas, el 76,78% (132,55 t). Han recibido en 2022, el 59%, 31% y 10%, respectivamente, de las entradas totales al continente de huevos con/sin cascara desde de España.

. África, diciembre respecto de noviembre 2022, descenso de Guinea Ecuatorial, el -88,25% (9,43 t).

CONEJO VIVO DE GRANJA (▼):

⇒ Precios medios en origen del mes de enero:

Este mes ligero retroceso, casi 0,4 puntos porcentuales, quedando el 5,97% inferior al apunte del mes anterior; disminuyendo la tasa interanual, casi 12 puntos porcentuales, hasta el 24,47% más que 2022.

⇒ Comercio exterior de carne de conejo (últimas cifras avanzadas en DataComex):

En diciembre 2022, el último dato disponible del total de exportaciones de carne de conejo a Europa, América y África se sitúa en 493,23 t, el 6,47% inferior al mes anterior con 527,34 t; y el 42,59% por debajo del pasado año, con 859,16 t.

El total de 2022 registra 8.196,99 t, el 15,13% menor que 2021, con 9.657,97 t.

. Europa, en diciembre respecto de noviembre 2022, se sitúa en 491,50 t, el 2,87% más que noviembre con 477,81 t; y el 42,59% inferior a 2021 con 834,68 t. Descensos de Portugal, el -11,03% (198,35 t); de Italia, el -37,63% (38,64 t) y de Francia, el -5,54% (22,60 t). Han recibido en 2022, el 43%, 12% y 7%, respectivamente, del total de las entradas totales de carne de conejo al Viejo Continente desde España.

⇒ Sacrificios totales mataderos nacionales (avance Encuesta de Sacrificio de Ganado MAPA)

En diciembre 2022, los sacrificios registrados 2.396 miles de animales (2.953 t), anotan el 4,36% inferior a noviembre, con 2.505 cabezas (3.008 t); y el 24,72% por debajo de las matanzas de diciembre 2021, con 3.183 miles de cabezas (3.911 t).

En diciembre 2022 el peso canal medio registrado 1,23 kg, similar a 1,20 kg del mes anterior y a 1,23 kg de 2021.

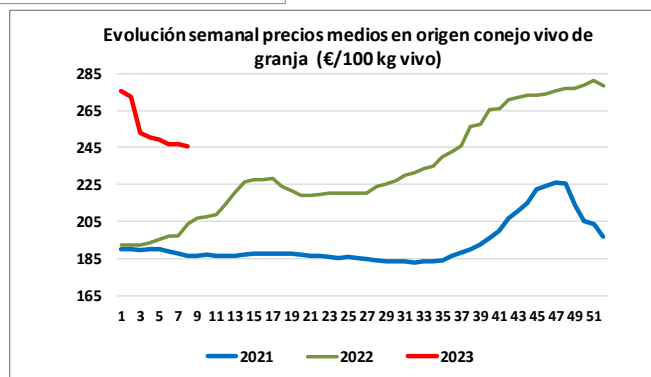
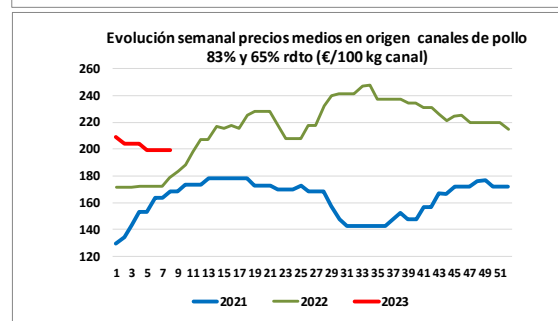
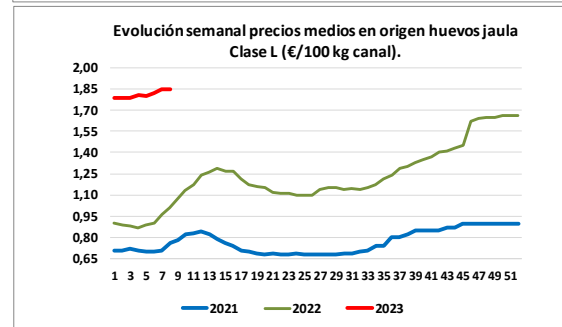
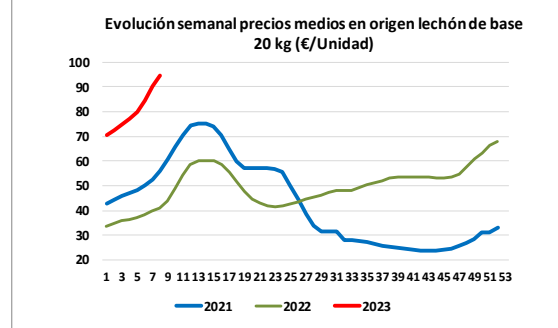
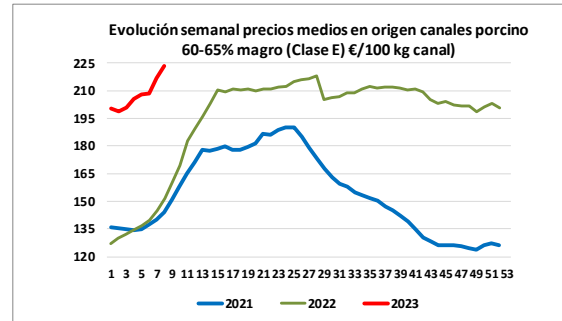
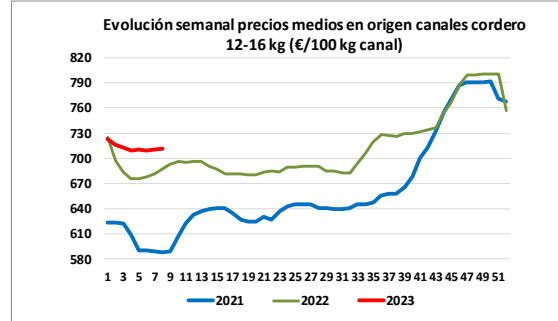
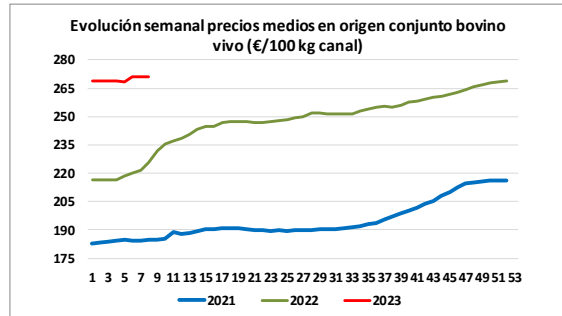
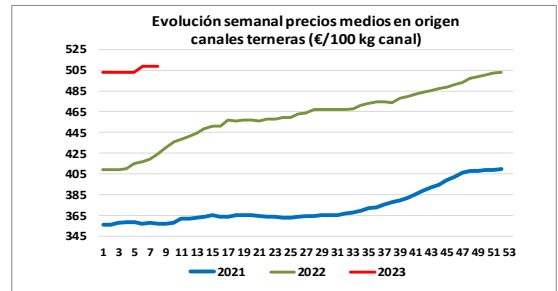
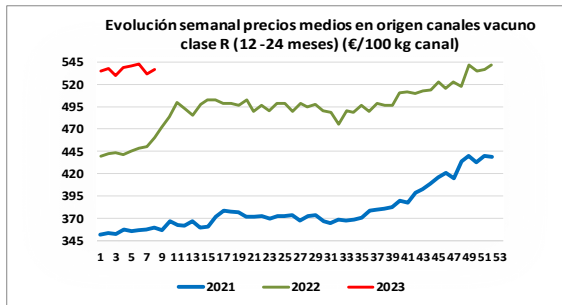
LÁCTEOS Y MIEL.

Suero de leche en polvo (▼): en febrero continúa el descenso, hasta el 4,46% menor que en enero; disminuyendo la tasa interanual, más de 7 puntos porcentuales, hasta el 20,69% por debajo del año pasado.

Mantequilla sin sal (formato 25 kg) (▼): se sitúa el 2,60% inferior a enero el registro, aunque aumenta más de 5,5 puntos porcentuales respecto el apunte anterior; la tasa interanual disminuye, más de 10,6 puntos porcentuales. quedando el 1,83% inferior a febrero del año pasado.

Leche cruda de vaca: En España, el último precio disponible para el mes de diciembre de 2022 registra 57,96 €/100 kg (datos INFOLAC), el 1,70% mayor que el del mes anterior y el 64,01% superior a diciembre del año pasado. Además, este precio es 75,1% superior al de noviembre de los últimos 5 años. Por otra parte, el precio medio del periodo enero-diciembre 2022 es el 41,8% superior al precio medio para el mismo periodo de los últimos 5 años.

Miel multifloral: el último precio registrado y disponible para el mes de diciembre 374,23 €/100 kg, el 0,64% más que el mes anterior; y el 3,48% mayor que diciembre 2021.



<https://www.mapa.gob.es/es/estadistica/temas/estadisticas-agrarias/economia/precios-coyunturales-productos-ganaderos/>
<https://www.mapa.gob.es/es/estadistica/temas/publicaciones/boletin-mensual/default.aspx>
<https://www.mapa.gob.es/es/estadistica/temas/publicaciones/informe-semanal-coyuntura/default.aspx>
<https://www.mapa.gob.es/es/estadistica/temas/estadisticas-agrarias/economia/precios-medios-nacionales/>
<https://datacomex.comercio.es/>