



## **SEGUIMIENTO DEL MERCADO DEL ARROZ**

**Campaña 2023/2024**

**MARZO 2024**

**SEMANA 09**

### **ÍNDICE:**

Evolución de los precios mundiales de arroz blanco indica  
Evolución de los precios comunitarios y nacionales de arroz blanco indica y japónica  
Evolución de los precios comunitarios y nacionales de arroz cáscara indica y japónica

Precios nacionales:           Semana 09 (del 26 de febrero al 3 de marzo)  
Precios comunitarios       7 de marzo  
Precios mundiales:         5 de marzo

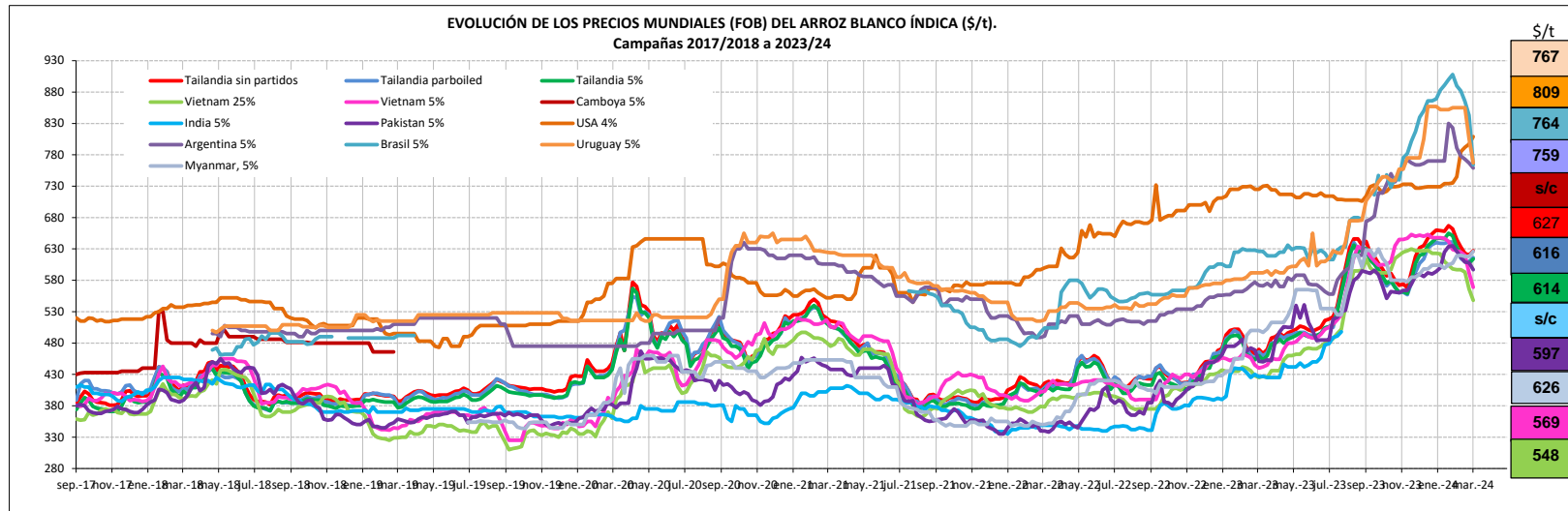
Campaña de comercialización desde el 1 de septiembre hasta el 31 de agosto del año siguiente

Nota: Entre las informaciones manejadas para elaborar este informe se encuentran las de la S. G. Análisis, Coordinación y Estadística del Consejo Internacional de Cereales (CIC), la Comisión Europea y diversas publicaciones del ámbito agrario nacional e internacional.

**SUBDIRECCIÓN GENERAL DE CULTIVOS HERBÁCEOS E INDUSTRIALES Y ACEITE DE OLIVA**  
**DIRECCIÓN GENERAL DE PRODUCCIONES Y MERCADOS AGRARIOS. MAPA.**

SEMANA 09/2024. Marzo 2024		PRECIOS SEMANALES ARROZ. CAMPAÑA 2023/24										SEMANA 09/2024. Marzo 2024																																																																																																																																																																																							
Última cotización \$/t		Diferencia semanal \$/t		% sobre la cotización			Campaña 2023/24		Última cotización €/t		Diferencia semanal €/t		% sobre la cotización			Campaña 2023/24																																																																																																																																																																																			
				semana anterior	mes anterior	año anterior	Mínimo campaña \$/t	Máximo campaña \$/t					semana anterior	mes anterior	año anterior	Mínimo campaña €/t	Máximo campaña €/t																																																																																																																																																																																		
<p><b>ARROZ BLANCO (indica) \$/t</b> <i>Elaboración Subdirección General de Cultivos Herbáceos e Industriales y Aceite de Oliva con fuente del Consejo Internacional de Cereales (CIC)</i></p> <p><b>Mundiales</b></p> <table border="1"> <tr><td>Thailandia sin partidos</td><td>627</td><td>+7</td><td>↑ +1</td><td>↓ -3</td><td>↑ +33</td><td>568</td><td>667</td></tr> <tr><td>Tailandia parboiled</td><td>616</td><td>+6</td><td>↑ +1</td><td>↓ -2</td><td>↑ +32</td><td>557</td><td>641</td></tr> <tr><td>Tailandia 5%</td><td>614</td><td>+7</td><td>↑ +1</td><td>↓ -3</td><td>↑ +33</td><td>559</td><td>655</td></tr> <tr><td>Vietnam 25%</td><td>548</td><td>-18</td><td>↓ -3</td><td>↓ -8</td><td>↑ +29</td><td>548</td><td>630</td></tr> <tr><td>Vietnam 5%</td><td>569</td><td>-23</td><td>↓ -4</td><td>↓ -9</td><td>↑ +29</td><td>569</td><td>653</td></tr> <tr><td>Camboya 5%</td><td>s/c</td><td>n/c</td><td>n/c</td><td>n/c</td><td>n/c</td><td>n/c</td><td>n/c</td></tr> <tr><td>Myanmar 5%</td><td>626</td><td>+8</td><td>↑ +1</td><td>↑ +1</td><td>↑ +25</td><td>578</td><td>630</td></tr> <tr><td>India 5%</td><td>s/c</td><td>n/c</td><td>n/c</td><td>n/c</td><td>n/c</td><td>n/c</td><td>n/c</td></tr> <tr><td>Pakistan 5%</td><td>597</td><td>-11</td><td>↓ -2</td><td>↓ -5</td><td>↑ +32</td><td>551</td><td>635</td></tr> <tr><td>USA 4%</td><td>809</td><td>+12</td><td>↑ +2</td><td>↑ +9</td><td>↑ +12</td><td>714</td><td>809</td></tr> <tr><td>Argentina 5%</td><td>759</td><td>-8</td><td>↓ -1</td><td>↓ -4</td><td>↑ +33</td><td>674</td><td>830</td></tr> <tr><td>Brazil 5%</td><td>764</td><td>-79</td><td>↓ -9</td><td>↓ -14</td><td>↑ +22</td><td>716</td><td>908</td></tr> <tr><td>Uruguay 5%</td><td>767</td><td>-39</td><td>↓ -5</td><td>↓ -10</td><td>↑ +30</td><td>707</td><td>857</td></tr> </table>																		Thailandia sin partidos	627	+7	↑ +1	↓ -3	↑ +33	568	667	Tailandia parboiled	616	+6	↑ +1	↓ -2	↑ +32	557	641	Tailandia 5%	614	+7	↑ +1	↓ -3	↑ +33	559	655	Vietnam 25%	548	-18	↓ -3	↓ -8	↑ +29	548	630	Vietnam 5%	569	-23	↓ -4	↓ -9	↑ +29	569	653	Camboya 5%	s/c	n/c	n/c	n/c	n/c	n/c	n/c	Myanmar 5%	626	+8	↑ +1	↑ +1	↑ +25	578	630	India 5%	s/c	n/c	n/c	n/c	n/c	n/c	n/c	Pakistan 5%	597	-11	↓ -2	↓ -5	↑ +32	551	635	USA 4%	809	+12	↑ +2	↑ +9	↑ +12	714	809	Argentina 5%	759	-8	↓ -1	↓ -4	↑ +33	674	830	Brazil 5%	764	-79	↓ -9	↓ -14	↑ +22	716	908	Uruguay 5%	767	-39	↓ -5	↓ -10	↑ +30	707	857	<p><b>ARROZ BLANCO €/t</b> <i>Elaboración Subdirección General de Cultivos Herbáceos e Industriales y Aceite de Oliva con fuente de los Comités de Gestión UE y la S. G. Estadísticas MAPA</i></p> <p><b>Unión Europea</b></p> <table border="1"> <tr><td>ITALIA (japónica)</td><td>s/c</td><td>n/c</td><td>n/c</td><td>n/c</td><td>n/c</td><td>970</td><td>1350</td></tr> <tr><td>ITALIA (indica)</td><td>s/c</td><td>n/c</td><td>n/c</td><td>n/c</td><td>n/c</td><td>820</td><td>1070</td></tr> <tr><td>FRANCIA (japónica)</td><td>s/c</td><td>n/c</td><td>n/c</td><td>n/c</td><td>n/c</td><td>1300</td><td>1400</td></tr> <tr><td>FRANCIA (indica)</td><td>s/c</td><td>n/c</td><td>n/c</td><td>n/c</td><td>n/c</td><td>n/c</td><td>n/c</td></tr> </table> <p><b>España</b></p> <table border="1"> <tr><td>ESPAÑA (japónica)</td><td>1.190</td><td>+50</td><td>↑ +4</td><td>↑ +4</td><td>↑ +10</td><td>1141</td><td>1190</td></tr> <tr><td>ESPAÑA (indica)</td><td>686</td><td>+0</td><td>⇒ +0</td><td>⇒ +0</td><td>↑ +1</td><td>678</td><td>686</td></tr> <tr><td>ESPAÑA (indica parboiled)</td><td>710</td><td>-0</td><td>↓ -0</td><td>↓ -0</td><td>⇒ +0</td><td>710</td><td>710</td></tr> </table>																		ITALIA (japónica)	s/c	n/c	n/c	n/c	n/c	970	1350	ITALIA (indica)	s/c	n/c	n/c	n/c	n/c	820	1070	FRANCIA (japónica)	s/c	n/c	n/c	n/c	n/c	1300	1400	FRANCIA (indica)	s/c	n/c	n/c	n/c	n/c	n/c	n/c	ESPAÑA (japónica)	1.190	+50	↑ +4	↑ +4	↑ +10	1141	1190	ESPAÑA (indica)	686	+0	⇒ +0	⇒ +0	↑ +1	678	686	ESPAÑA (indica parboiled)	710	-0	↓ -0	↓ -0	⇒ +0	710	710
Thailandia sin partidos	627	+7	↑ +1	↓ -3	↑ +33	568	667																																																																																																																																																																																												
Tailandia parboiled	616	+6	↑ +1	↓ -2	↑ +32	557	641																																																																																																																																																																																												
Tailandia 5%	614	+7	↑ +1	↓ -3	↑ +33	559	655																																																																																																																																																																																												
Vietnam 25%	548	-18	↓ -3	↓ -8	↑ +29	548	630																																																																																																																																																																																												
Vietnam 5%	569	-23	↓ -4	↓ -9	↑ +29	569	653																																																																																																																																																																																												
Camboya 5%	s/c	n/c	n/c	n/c	n/c	n/c	n/c																																																																																																																																																																																												
Myanmar 5%	626	+8	↑ +1	↑ +1	↑ +25	578	630																																																																																																																																																																																												
India 5%	s/c	n/c	n/c	n/c	n/c	n/c	n/c																																																																																																																																																																																												
Pakistan 5%	597	-11	↓ -2	↓ -5	↑ +32	551	635																																																																																																																																																																																												
USA 4%	809	+12	↑ +2	↑ +9	↑ +12	714	809																																																																																																																																																																																												
Argentina 5%	759	-8	↓ -1	↓ -4	↑ +33	674	830																																																																																																																																																																																												
Brazil 5%	764	-79	↓ -9	↓ -14	↑ +22	716	908																																																																																																																																																																																												
Uruguay 5%	767	-39	↓ -5	↓ -10	↑ +30	707	857																																																																																																																																																																																												
ITALIA (japónica)	s/c	n/c	n/c	n/c	n/c	970	1350																																																																																																																																																																																												
ITALIA (indica)	s/c	n/c	n/c	n/c	n/c	820	1070																																																																																																																																																																																												
FRANCIA (japónica)	s/c	n/c	n/c	n/c	n/c	1300	1400																																																																																																																																																																																												
FRANCIA (indica)	s/c	n/c	n/c	n/c	n/c	n/c	n/c																																																																																																																																																																																												
ESPAÑA (japónica)	1.190	+50	↑ +4	↑ +4	↑ +10	1141	1190																																																																																																																																																																																												
ESPAÑA (indica)	686	+0	⇒ +0	⇒ +0	↑ +1	678	686																																																																																																																																																																																												
ESPAÑA (indica parboiled)	710	-0	↓ -0	↓ -0	⇒ +0	710	710																																																																																																																																																																																												
<p><b>Tipo de Cambio EUR/USD</b> <i>Elaboración Subdirección General de Cultivos Herbáceos e Industriales y Aceite de Oliva con fuente del Consejo Internacional de Cereales (CIC)</i></p> <table border="1"> <tr><th colspan="2">Dólares USA</th><th colspan="3">% sobre la cotización</th><th colspan="2">Dólares USA</th></tr> <tr><th>Última cotización</th><th>Diferencia semanal</th><th>semana anterior</th><th>mes anterior</th><th>año anterior</th><th>Mínimo campaña</th><th>Máximo campaña</th></tr> <tr><td>1 Euro</td><td>1,0870</td><td>0,0000</td><td>⇒ +0,00</td><td>↑ +1,09</td><td>↑ +2,82</td><td>1,0452</td><td>1,0989</td></tr> </table>																		Dólares USA		% sobre la cotización			Dólares USA		Última cotización	Diferencia semanal	semana anterior	mes anterior	año anterior	Mínimo campaña	Máximo campaña	1 Euro	1,0870	0,0000	⇒ +0,00	↑ +1,09	↑ +2,82	1,0452	1,0989	<p><b>ARROZ CÁSCARA €/t</b> <i>Elaboración Subdirección General de Cultivos Herbáceos e Industriales y Aceite de Oliva con fuente de los Comités de Gestión UE y la S. G. Estadísticas MAPA</i></p> <p><b>Unión Europea</b></p> <table border="1"> <tr><td>ITALIA (japónica)</td><td>480</td><td>+0</td><td>⇒ +0</td><td>⇒ +0</td><td>↓ -33</td><td>432</td><td>576</td></tr> <tr><td>ITALIA (indica)</td><td>477</td><td>+0</td><td>⇒ +0</td><td>↑ +2</td><td>↓ -1</td><td>384</td><td>477</td></tr> <tr><td>GRECIA (indica)</td><td>422</td><td>+0</td><td>⇒ +0</td><td>↑ +4</td><td>↓ -9</td><td>350</td><td>422</td></tr> </table> <p><b>España</b></p> <table border="1"> <tr><td>ESPAÑA (japónica)</td><td>562</td><td>-0</td><td>↓ -0</td><td>↓ -0</td><td>↓ -11</td><td>530</td><td>647</td></tr> <tr><td>ESPAÑA (indica)</td><td>570</td><td>+0</td><td>⇒ +0</td><td>⇒ +0</td><td>↑ +2</td><td>564</td><td>570</td></tr> </table>																		ITALIA (japónica)	480	+0	⇒ +0	⇒ +0	↓ -33	432	576	ITALIA (indica)	477	+0	⇒ +0	↑ +2	↓ -1	384	477	GRECIA (indica)	422	+0	⇒ +0	↑ +4	↓ -9	350	422	ESPAÑA (japónica)	562	-0	↓ -0	↓ -0	↓ -11	530	647	ESPAÑA (indica)	570	+0	⇒ +0	⇒ +0	↑ +2	564	570																																																																																																		
Dólares USA		% sobre la cotización			Dólares USA																																																																																																																																																																																														
Última cotización	Diferencia semanal	semana anterior	mes anterior	año anterior	Mínimo campaña	Máximo campaña																																																																																																																																																																																													
1 Euro	1,0870	0,0000	⇒ +0,00	↑ +1,09	↑ +2,82	1,0452	1,0989																																																																																																																																																																																												
ITALIA (japónica)	480	+0	⇒ +0	⇒ +0	↓ -33	432	576																																																																																																																																																																																												
ITALIA (indica)	477	+0	⇒ +0	↑ +2	↓ -1	384	477																																																																																																																																																																																												
GRECIA (indica)	422	+0	⇒ +0	↑ +4	↓ -9	350	422																																																																																																																																																																																												
ESPAÑA (japónica)	562	-0	↓ -0	↓ -0	↓ -11	530	647																																																																																																																																																																																												
ESPAÑA (indica)	570	+0	⇒ +0	⇒ +0	↑ +2	564	570																																																																																																																																																																																												

**EVOLUCIÓN DEL ARROZ BLANCO. CAMPAÑAS 2017/2018 A 2023/2024.**



Fuente: Elaboración por la Subdirección General de Cultivos Herbáceos e Industriales y Aceite de Oliva del MAPA con datos del CIC

**ARROZ BLANCO**

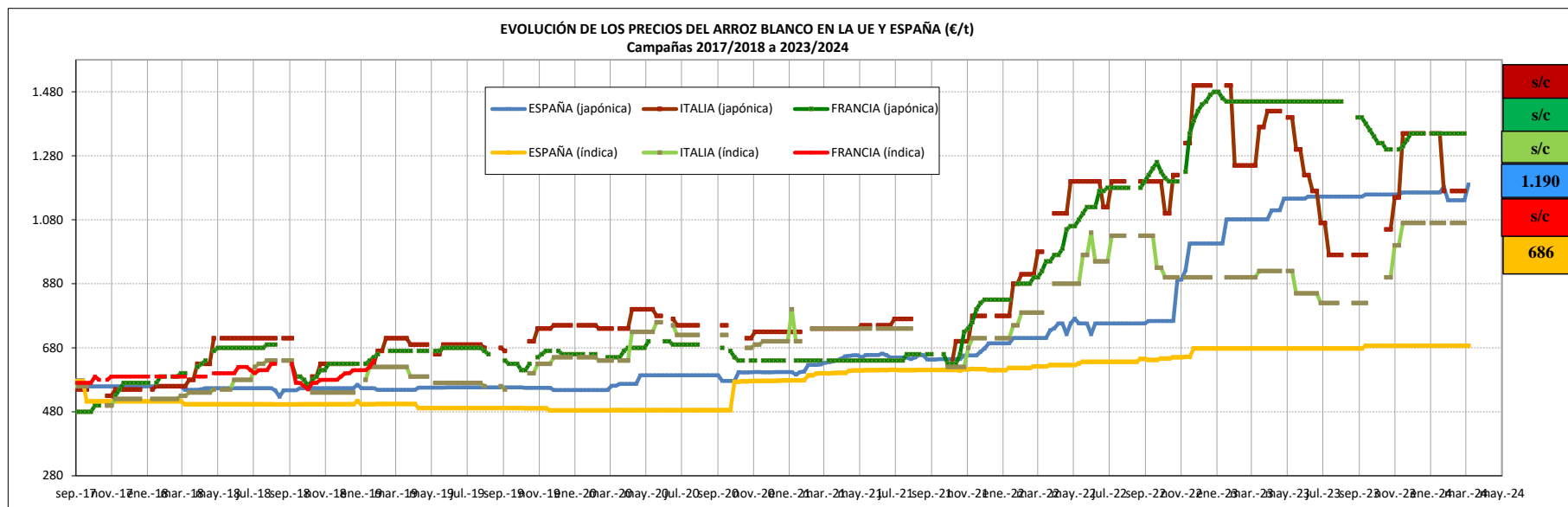
**VARIACIONES PORCENTUALES SOBRE LA ÚLTIMA COTIZACIÓN**

	MUNDIALES													
	Thailandia sin partidos	Thailandia parboiled	Thailandia 5%	Vietnam 25%	Vietnam 5%	Camboya 5%	India 5%	Pakistan 5%	USA 4%	Argentina 5%	Brazil 5%	Myanmar 5%	Uruguay 5%	
Última cotización \$/t	627	616	614	548	569	s/c	s/c	597	809	759	764	626	767	
% s/inicio campaña (*)	↓ -2	↓ -2	↓ -3	↓ -11	↓ -9	n/c	n/c	↔ +1	↑ +13	↑ +13	n/c	↓ -0	↑ +8	
% s/mes anterior (*)	↓ -3	↓ -2	↓ -3	↓ -8	↓ -9	n/c	n/c	↓ -5	↑ +9	↓ -4	↓ -14	↑ +1	↓ -10	
% s/semana anterior (*)	↑ +1	↔ +1	↑ +1	↓ -3	↓ -4	n/c	n/c	↓ -2	↑ +2	↓ -1	↓ -9	↑ +1	↓ -5	
% s/año anterior (*)	↑ +33	↑ +32	↑ +33	↑ +29	↑ +29	n/c	n/c	↑ +32	↑ +12	↑ +33	↑ +22	↑ +25	↑ +30	

(\*) La comparativa de los precios mundiales se realiza en dólares en lugar de euros debido a que la depreciación anual del euro frente al dólar supera el 10% pudiendo dar lugar a valores positivos (en €) cuando en realidad son negativos (en \$).

**PRECIO MEDIO CAMPAÑA 2023/2024**

	MUNDIALES													
	Thailandia sin partidos	Thailandia parboiled	Thailandia 5%	Vietnam 25%	Vietnam 5%	Camboya 5%	India 5%	Pakistan 5%	USA 4%	Argentina 5%	Brazil 5%	Uruguay 5%	Myanmar 5%	
Media (\$/t)	622	606	610	607	630	n/c	n/c	591	739	756	n/c	792	604	
Máximo (\$/t)	667	641	655	630	653	n/c	n/c	635	809	830	n/c	857	630	
Mínimo (\$/t)	568	557	559	548	569	n/c	n/c	551	714	674	n/c	707	578	



Fuente: Elaboración por la Subdirección General de Cultivos Herbáceos e Industriales y Aceite de Oliva del MAPA con datos de la Comisión Europea. D.G. Agricultura.

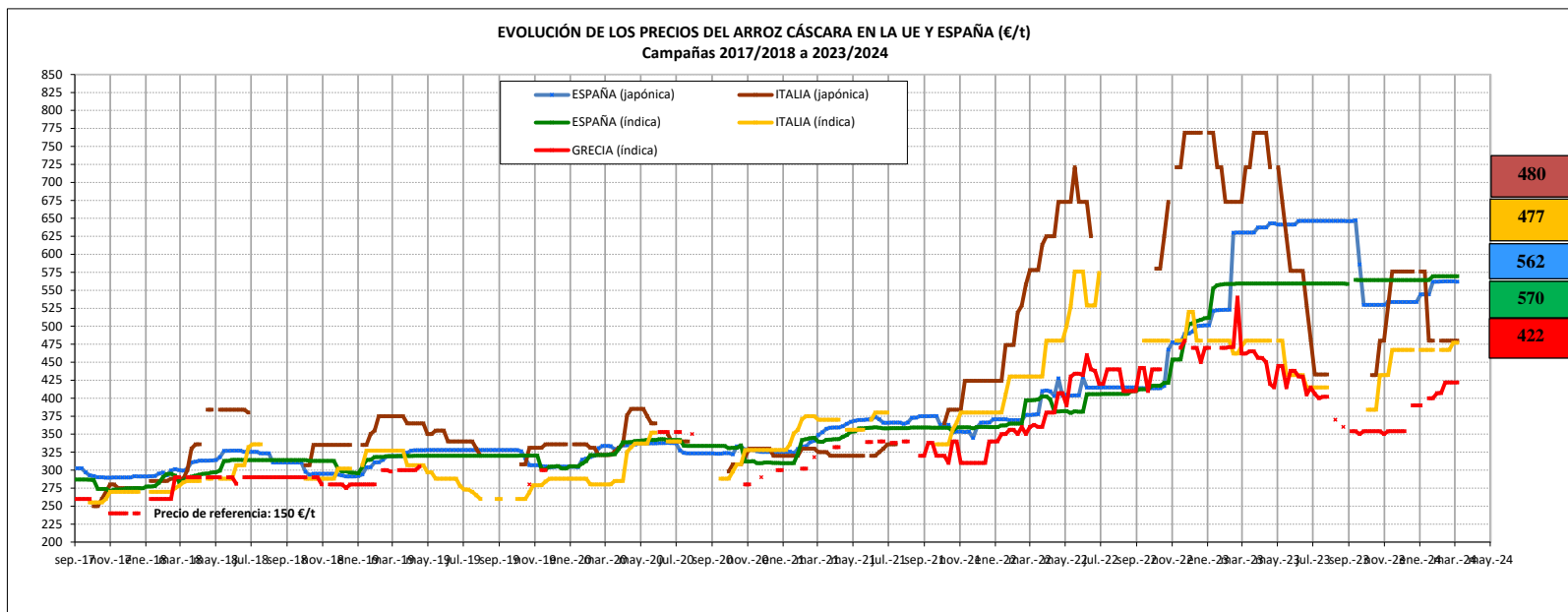
**VARIACIONES PORCENTUALES SOBRE LA ÚLTIMA COTIZACIÓN**

UNIÓN EUROPEA Y ESPAÑA							
	ESPAÑA (japónica)	ITALIA (japónica)	FRANCIA (japónica)	ESPAÑA (indica)	ITALIA (indica)	FRANCIA (indica)	ESPAÑA (indica parboiled)
Última cotización €/t	1.190	s/c	s/c	686	s/c	s/c	710
% s/inicio campaña (*)	↑ +3	n/c	n/c	↑ +1	n/c	n/c	n/c
% s/mes anterior (*)	↑ +4	n/c	n/c	⇒ +0	n/c	n/c	↓ -0
% s/semana anterior (*)	↑ +4	n/c	n/c	⇒ +0	n/c	n/c	↓ -0
% s/año anterior (*)	↑ +10	n/c	n/c	↑ +1	n/c	n/c	⇒ +0

**PRECIO MEDIO CAMPAÑA 2023/2024**

UNIÓN EUROPEA Y ESPAÑA							
	ESPAÑA (japónica)	ITALIA (japónica)	FRANCIA (japónica)	ESPAÑA (indica)	ITALIA (indica)	FRANCIA (indica)	ESPAÑA (indica parboiled)
Media (€/t)	1.160	1.217	1.342	686	1.021	n/c	710
Máximo (€/t)	1.190	1.350	1.400	686	1.070	n/c	710
Mínimo (€/t)	1.141	970	1.300	678	820	n/c	710

**EVOLUCIÓN DEL ARROZ CÁSCARA EN LA UNIÓN EUROPEA Y ESPAÑA. CAMPAÑAS 2017/2018 A 2023/2024. Unidad: €/t**



Fuente: Elaboración por la Subdirección General de Cultivos Herbáceos e Industriales y Aceite de Oliva del MAPA con datos de la Comisión Europea. D.G. Agricultura.

**ARROZ CÁSCARA**

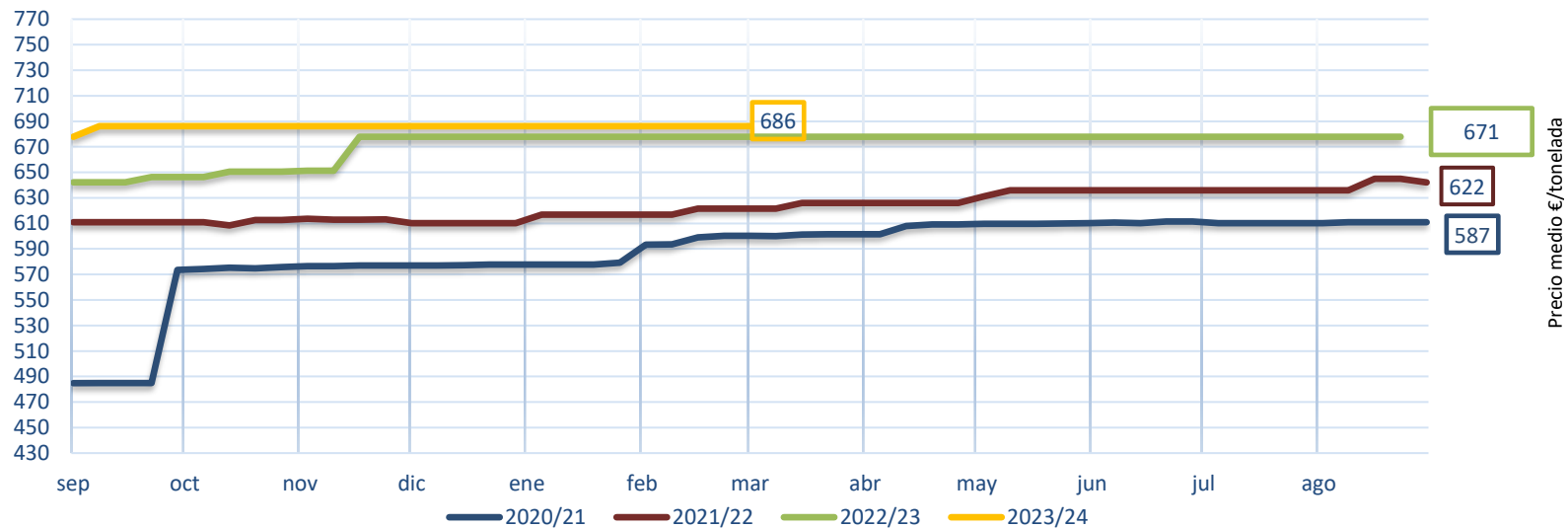
**VARIACIONES PORCENTUALES SOBRE LA ÚLTIMA COTIZACIÓN**

	UNIÓN EUROPEA Y ESPAÑA				
	ESPAÑA (japónica)	ITALIA (japónica)	ESPAÑA (indica)	ITALIA (indica)	GRECIA (indica)
Última cotización €/t	562	480	570	477	422
% s/inicio campaña	↓ -13	n/c	n/c	n/c	↑ +19
% s/mes anterior	↓ -0	⇒ +0	⇒ +0	↑ +2	↑ +4
% s/semana anterior	↓ -0	⇒ +0	⇒ +0	⇒ +0	⇒ +0
% s/año anterior	↓ -11	↓ -33	↑ +2	↓ -1	↓ -9

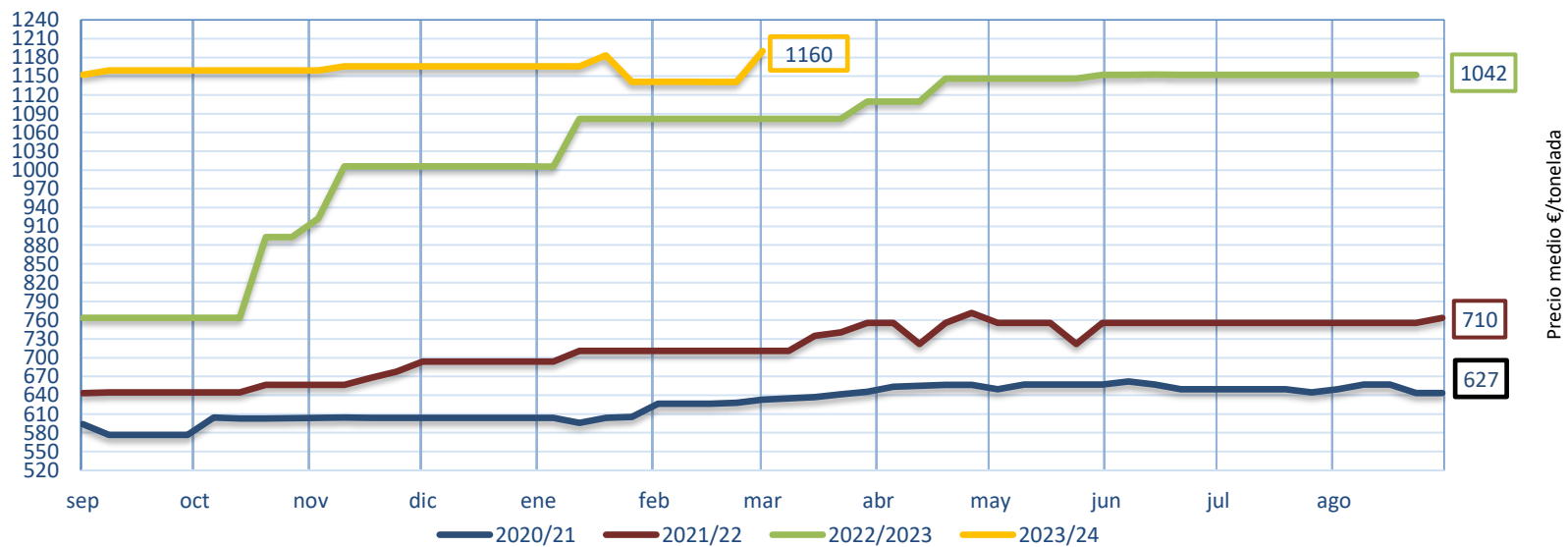
**PRECIO MEDIO CAMPAÑA 2023/2024**

	UNIÓN EUROPEA Y ESPAÑA				
	ESPAÑA (japónica)	ITALIA (japónica)	ESPAÑA (indica)	ITALIA (indica)	GRECIA (indica)
Media (€/t)	552	516	566	451	377
Máximo (€/t)	647	576	570	477	422
Mínimo (€/t)	530	432	564	384	350

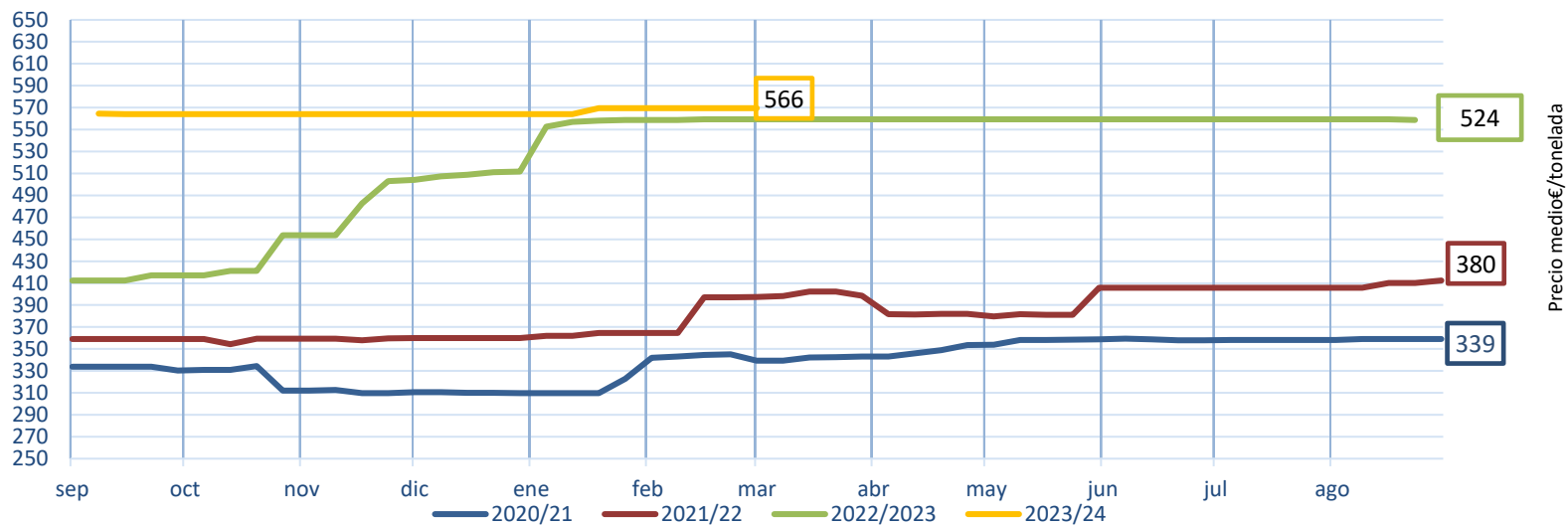
### ESPAÑA INDICA BLANCO



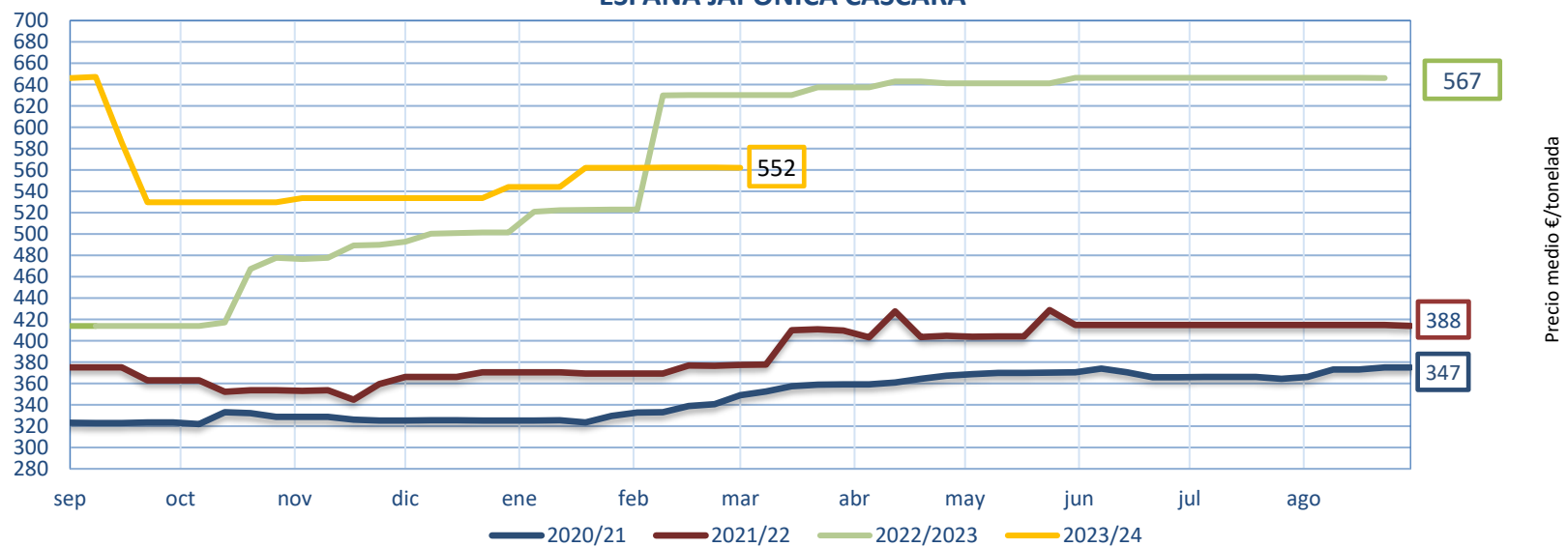
### ESPAÑA JAPONICA BLANCO



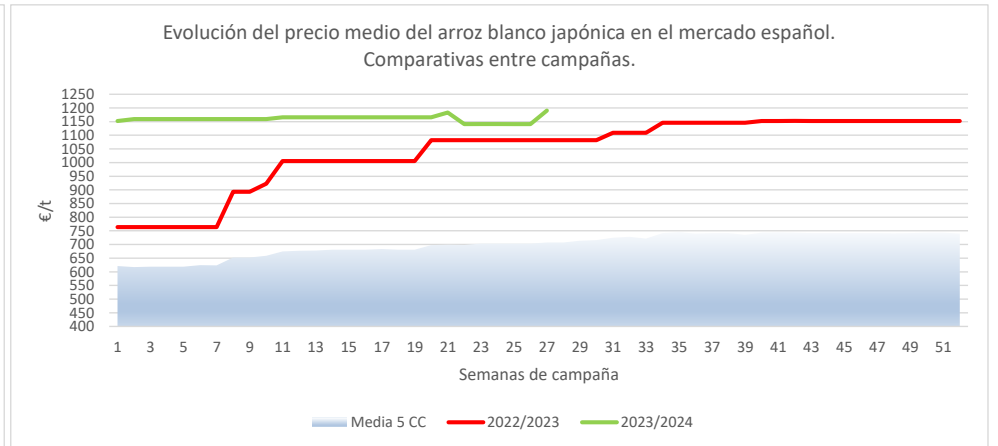
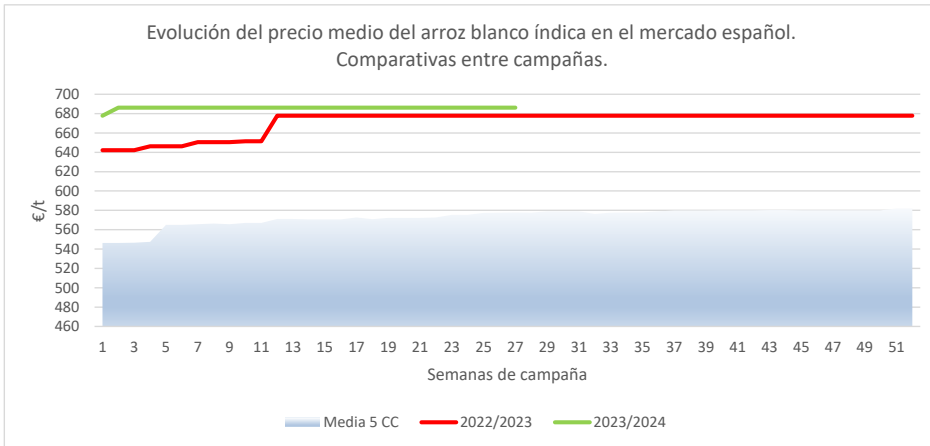
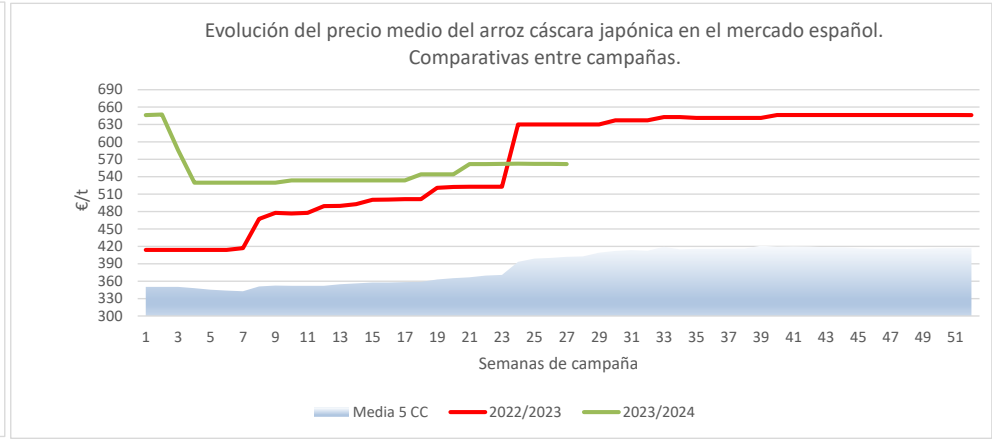
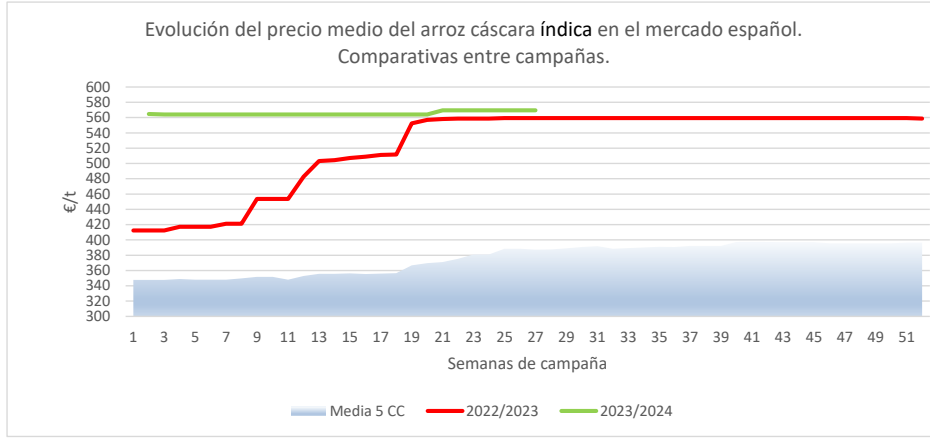
### ESPAÑA INDICA CASCARA



### ESPAÑA JAPONICA CASCARA

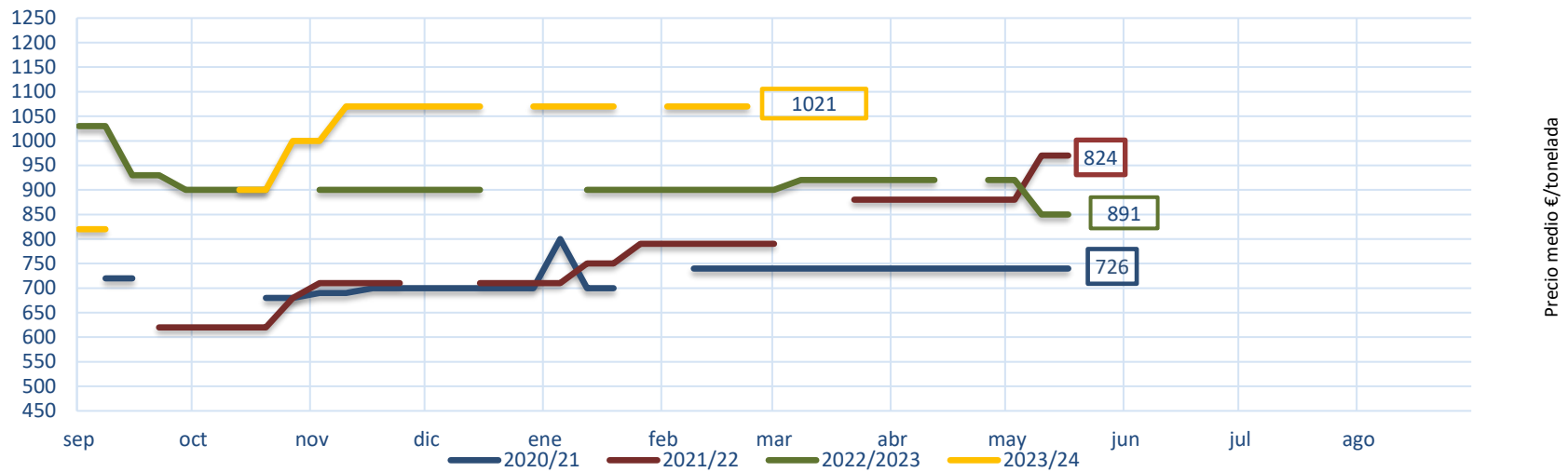


**EVOLUCIÓN DEL PRECIO MEDIO DEL ARROZ. COMPARATIVA ENTRE CAMPAÑAS.**

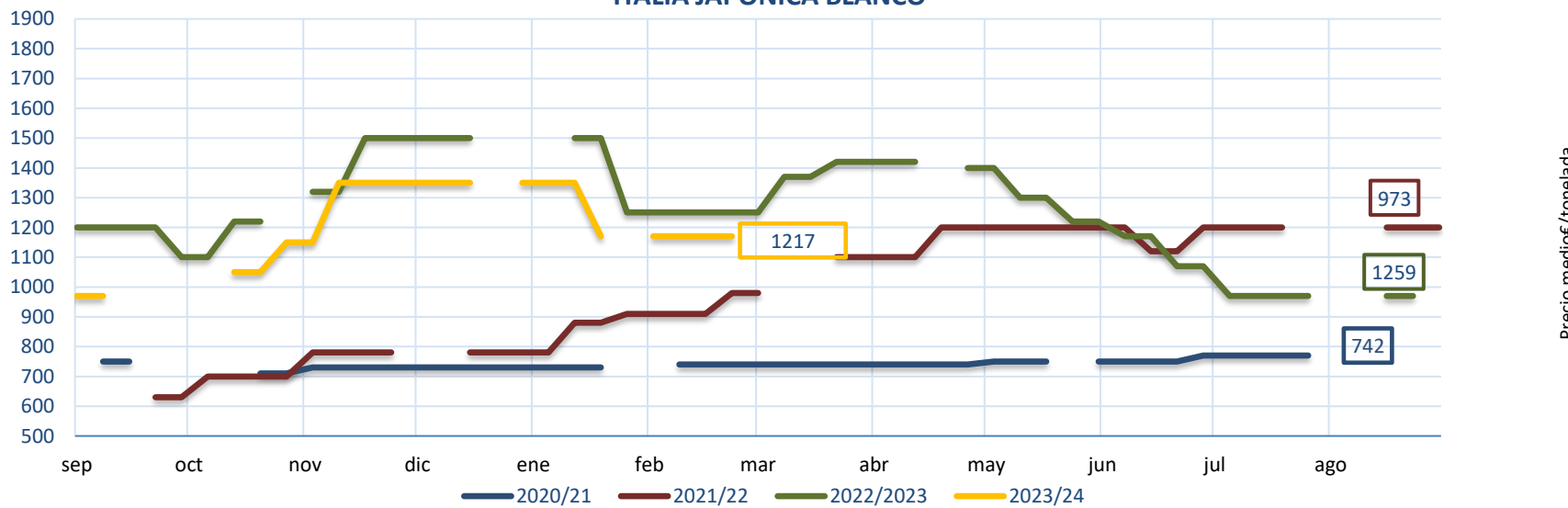




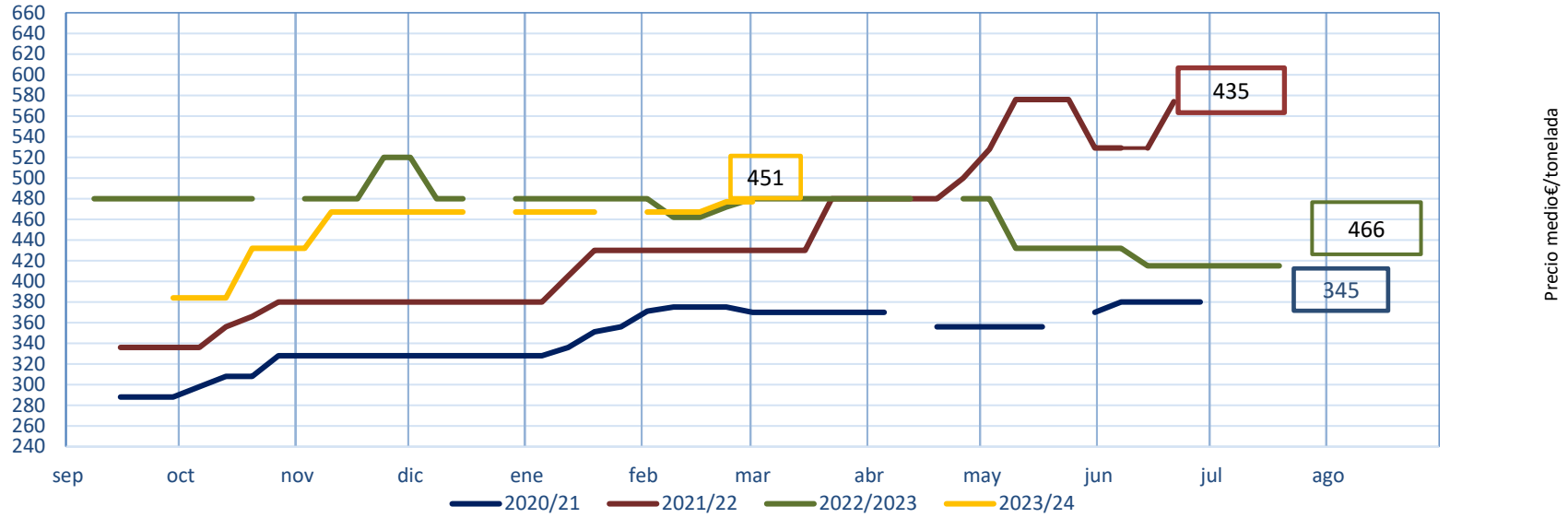
### ITALIA INDICA BLANCO



### ITALIA JAPONICA BLANCO



### ITALIA INDICA CASCARA



### ITALIA JAPONICA CASCARA

