



SEGUIMIENTO DEL MERCADO DEL ARROZ

Campaña 2023/2024

NOVIEMBRE 2023

SEMANA 47

ÍNDICE:

Evolución de los precios mundiales de arroz blanco indica
Evolución de los precios comunitarios y nacionales de arroz blanco indica y japónica
Evolución de los precios comunitarios y nacionales de arroz cáscara indica y japónica

Precios nacionales: Semana 47 (del 20 al 26 de noviembre)
Precios comunitarios 30 de noviembre
Precios mundiales: 28 de noviembre

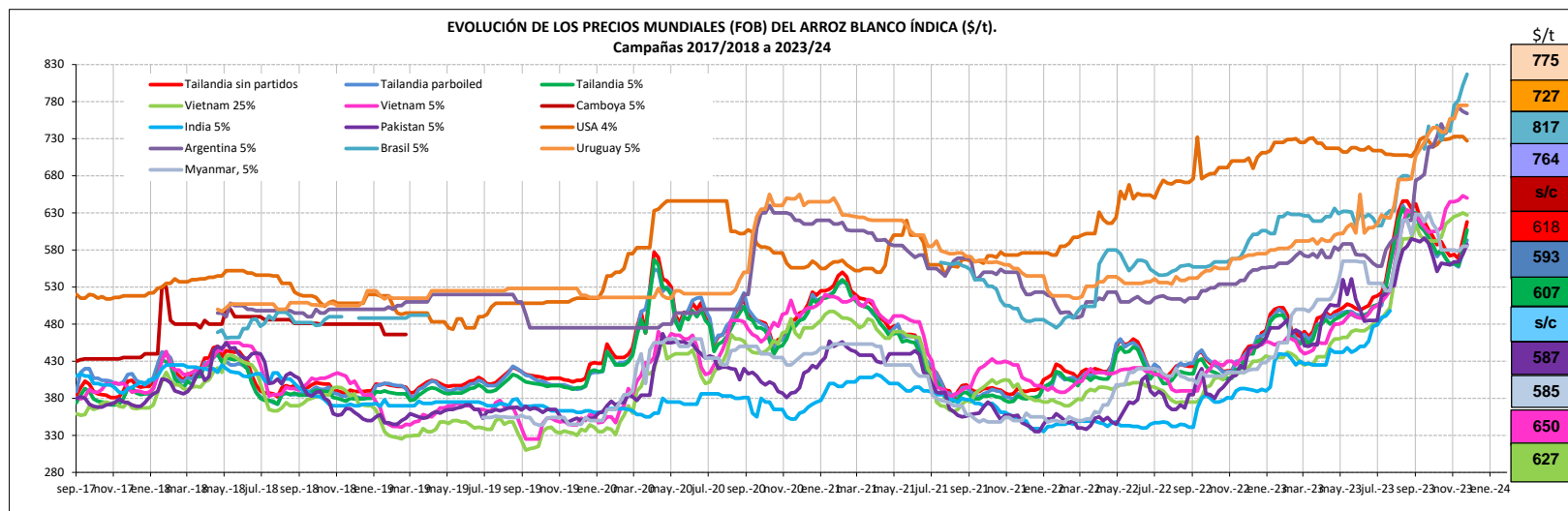
Campaña de comercialización desde el 1 de septiembre hasta el 31 de agosto del año siguiente

Nota: Entre las informaciones manejadas para elaborar este informe se encuentran las de la S. G. Análisis, Coordinación y Estadística; el Consejo Internacional de Cereales (CIC), la Comisión Europea y diversas publicaciones del ámbito agrario nacional e internacional.

SUBDIRECCIÓN GENERAL DE CULTIVOS HERBÁCEOS E INDUSTRIALES Y ACEITE DE OLIVA
DIRECCIÓN GENERAL DE PRODUCCIONES Y MERCADOS AGRARIOS. MAPA.

SEMANA 47/2023. Noviembre 2023		PRECIOS SEMANALES ARROZ. CAMPAÑA 2023/24										SEMANA 47/2023. Noviembre 2023																																																																																																																																																																																							
Última cotización \$/t		Diferencia semanal \$/t		% sobre la cotización			Campaña 2023/24		Última cotización €/t		Diferencia semanal €/t		% sobre la cotización			Campaña 2023/24																																																																																																																																																																																			
				semana anterior	mes anterior	año anterior	Mínimo campaña \$/t	Máximo campaña \$/t					semana anterior	mes anterior	año anterior	Mínimo campaña €/t	Máximo campaña €/t																																																																																																																																																																																		
<p>ARROZ BLANCO (índica) \$/t <small>Elaboración Subdirección General de Cultivos Herbáceos e Industriales y Aceite de Oliva con fuente del Consejo Internacional de Cereales (CIC)</small></p> <p>Mundiales</p> <table border="1"> <tr> <td>Thailandia sin partidos</td> <td>618</td> <td>+25</td> <td>↑ +4</td> <td>↑ +8</td> <td>↑ +40</td> <td>568</td> <td>642</td> </tr> <tr> <td>Tailandia parboiled</td> <td>593</td> <td>+17</td> <td>↑ +3</td> <td>↑ +6</td> <td>↑ +35</td> <td>557</td> <td>630</td> </tr> <tr> <td>Tailandia 5%</td> <td>607</td> <td>+26</td> <td>↑ +4</td> <td>↑ +8</td> <td>↑ +41</td> <td>559</td> <td>630</td> </tr> <tr> <td>Vietnam 25%</td> <td>627</td> <td>-3</td> <td>↓ -0</td> <td>↑ +1</td> <td>↑ +51</td> <td>592</td> <td>630</td> </tr> <tr> <td>Vietnam 5%</td> <td>650</td> <td>-3</td> <td>↓ -0</td> <td>↑ +1</td> <td>↑ +49</td> <td>604</td> <td>653</td> </tr> <tr> <td>Camboya 5%</td> <td>s/c</td> <td>n/c</td> <td>n/c</td> <td>n/c</td> <td>n/c</td> <td>n/c</td> <td>n/c</td> </tr> <tr> <td>Myanmar 5%</td> <td>585</td> <td>+0</td> <td>⇒ +0</td> <td>↑ +1</td> <td>↑ +41</td> <td>578</td> <td>630</td> </tr> <tr> <td>India 5%</td> <td>s/c</td> <td>n/c</td> <td>n/c</td> <td>n/c</td> <td>n/c</td> <td>n/c</td> <td>n/c</td> </tr> <tr> <td>Pakistan 5%</td> <td>587</td> <td>+13</td> <td>↑ +2</td> <td>↑ +5</td> <td>↑ +40</td> <td>551</td> <td>596</td> </tr> <tr> <td>USA 4%</td> <td>727</td> <td>-6</td> <td>↓ -1</td> <td>↓ -0</td> <td>↑ +4</td> <td>714</td> <td>733</td> </tr> <tr> <td>Argentina 5%</td> <td>764</td> <td>-3</td> <td>↓ -0</td> <td>↑ +2</td> <td>↑ +42</td> <td>674</td> <td>772</td> </tr> <tr> <td>Brazil 5%</td> <td>817</td> <td>+15</td> <td>↑ +2</td> <td>↑ +10</td> <td>↑ +41</td> <td>716</td> <td>817</td> </tr> <tr> <td>Uruguay 5%</td> <td>775</td> <td>+0</td> <td>⇒ +0</td> <td>↑ +2</td> <td>↑ +36</td> <td>707</td> <td>775</td> </tr> </table>																		Thailandia sin partidos	618	+25	↑ +4	↑ +8	↑ +40	568	642	Tailandia parboiled	593	+17	↑ +3	↑ +6	↑ +35	557	630	Tailandia 5%	607	+26	↑ +4	↑ +8	↑ +41	559	630	Vietnam 25%	627	-3	↓ -0	↑ +1	↑ +51	592	630	Vietnam 5%	650	-3	↓ -0	↑ +1	↑ +49	604	653	Camboya 5%	s/c	n/c	n/c	n/c	n/c	n/c	n/c	Myanmar 5%	585	+0	⇒ +0	↑ +1	↑ +41	578	630	India 5%	s/c	n/c	n/c	n/c	n/c	n/c	n/c	Pakistan 5%	587	+13	↑ +2	↑ +5	↑ +40	551	596	USA 4%	727	-6	↓ -1	↓ -0	↑ +4	714	733	Argentina 5%	764	-3	↓ -0	↑ +2	↑ +42	674	772	Brazil 5%	817	+15	↑ +2	↑ +10	↑ +41	716	817	Uruguay 5%	775	+0	⇒ +0	↑ +2	↑ +36	707	775	<p>ARROZ BLANCO €/t <small>Elaboración Subdirección General de Cultivos Herbáceos e Industriales y Aceite de Oliva con fuente de los Comités de Gestión UE y la S. G. Estadísticas MAPA</small></p> <p>Unión Europea</p> <table border="1"> <tr> <td>ITALIA (japónica)</td> <td>1.350</td> <td>+0</td> <td>⇒ +0</td> <td>↑ +17</td> <td>↓ -10</td> <td>970</td> <td>1350</td> </tr> <tr> <td>ITALIA (índica)</td> <td>1.070</td> <td>+0</td> <td>⇒ +0</td> <td>↑ +7</td> <td>↑ +19</td> <td>820</td> <td>1070</td> </tr> <tr> <td>FRANCIA (japónica)</td> <td>1.350</td> <td>+20</td> <td>↑ +2</td> <td>n/c</td> <td>↓ -5</td> <td>1300</td> <td>1400</td> </tr> <tr> <td>FRANCIA (índica)</td> <td>s/c</td> <td>n/c</td> <td>n/c</td> <td>n/c</td> <td>n/c</td> <td>n/c</td> <td>n/c</td> </tr> </table> <p>España</p> <table border="1"> <tr> <td>ESPAÑA (japónica)</td> <td>1.166</td> <td>+0</td> <td>⇒ +0</td> <td>⇒ +1</td> <td>↑ +16</td> <td>1152</td> <td>1166</td> </tr> <tr> <td>ESPAÑA (índica)</td> <td>686</td> <td>+0</td> <td>⇒ +0</td> <td>⇒ +0</td> <td>↑ +1</td> <td>678</td> <td>686</td> </tr> <tr> <td>ESPAÑA (índica parboiled)</td> <td>710</td> <td>+0</td> <td>⇒ +0</td> <td>⇒ +0</td> <td>⇒ +0</td> <td>710</td> <td>710</td> </tr> </table>																		ITALIA (japónica)	1.350	+0	⇒ +0	↑ +17	↓ -10	970	1350	ITALIA (índica)	1.070	+0	⇒ +0	↑ +7	↑ +19	820	1070	FRANCIA (japónica)	1.350	+20	↑ +2	n/c	↓ -5	1300	1400	FRANCIA (índica)	s/c	n/c	n/c	n/c	n/c	n/c	n/c	ESPAÑA (japónica)	1.166	+0	⇒ +0	⇒ +1	↑ +16	1152	1166	ESPAÑA (índica)	686	+0	⇒ +0	⇒ +0	↑ +1	678	686	ESPAÑA (índica parboiled)	710	+0	⇒ +0	⇒ +0	⇒ +0	710	710
Thailandia sin partidos	618	+25	↑ +4	↑ +8	↑ +40	568	642																																																																																																																																																																																												
Tailandia parboiled	593	+17	↑ +3	↑ +6	↑ +35	557	630																																																																																																																																																																																												
Tailandia 5%	607	+26	↑ +4	↑ +8	↑ +41	559	630																																																																																																																																																																																												
Vietnam 25%	627	-3	↓ -0	↑ +1	↑ +51	592	630																																																																																																																																																																																												
Vietnam 5%	650	-3	↓ -0	↑ +1	↑ +49	604	653																																																																																																																																																																																												
Camboya 5%	s/c	n/c	n/c	n/c	n/c	n/c	n/c																																																																																																																																																																																												
Myanmar 5%	585	+0	⇒ +0	↑ +1	↑ +41	578	630																																																																																																																																																																																												
India 5%	s/c	n/c	n/c	n/c	n/c	n/c	n/c																																																																																																																																																																																												
Pakistan 5%	587	+13	↑ +2	↑ +5	↑ +40	551	596																																																																																																																																																																																												
USA 4%	727	-6	↓ -1	↓ -0	↑ +4	714	733																																																																																																																																																																																												
Argentina 5%	764	-3	↓ -0	↑ +2	↑ +42	674	772																																																																																																																																																																																												
Brazil 5%	817	+15	↑ +2	↑ +10	↑ +41	716	817																																																																																																																																																																																												
Uruguay 5%	775	+0	⇒ +0	↑ +2	↑ +36	707	775																																																																																																																																																																																												
ITALIA (japónica)	1.350	+0	⇒ +0	↑ +17	↓ -10	970	1350																																																																																																																																																																																												
ITALIA (índica)	1.070	+0	⇒ +0	↑ +7	↑ +19	820	1070																																																																																																																																																																																												
FRANCIA (japónica)	1.350	+20	↑ +2	n/c	↓ -5	1300	1400																																																																																																																																																																																												
FRANCIA (índica)	s/c	n/c	n/c	n/c	n/c	n/c	n/c																																																																																																																																																																																												
ESPAÑA (japónica)	1.166	+0	⇒ +0	⇒ +1	↑ +16	1152	1166																																																																																																																																																																																												
ESPAÑA (índica)	686	+0	⇒ +0	⇒ +0	↑ +1	678	686																																																																																																																																																																																												
ESPAÑA (índica parboiled)	710	+0	⇒ +0	⇒ +0	⇒ +0	710	710																																																																																																																																																																																												
<p>Tipo de Cambio EUR/USD <small>Elaboración Subdirección General de Cultivos Herbáceos e Industriales y Aceite de Oliva con fuente del Consejo Internacional de Cereales (CIC)</small></p> <table border="1"> <tr> <td colspan="2">Dólares USA</td> <td colspan="3">% sobre la cotización</td> <td colspan="2">Dólares USA</td> </tr> <tr> <td>Última cotización</td> <td>Diferencia semanal</td> <td>semana anterior</td> <td>mes anterior</td> <td>año anterior</td> <td>Mínimo campaña</td> <td>Máximo campaña</td> </tr> <tr> <td>1 Euro</td> <td>1,0989</td> <td>0,0119</td> <td>↑ +1,10</td> <td>↑ +4,40</td> <td>↑ +6,14</td> <td>1,0452</td> <td>1,0989</td> </tr> </table>																		Dólares USA		% sobre la cotización			Dólares USA		Última cotización	Diferencia semanal	semana anterior	mes anterior	año anterior	Mínimo campaña	Máximo campaña	1 Euro	1,0989	0,0119	↑ +1,10	↑ +4,40	↑ +6,14	1,0452	1,0989	<p>ARROZ CÁSCARA €/t <small>Elaboración Subdirección General de Cultivos Herbáceos e Industriales y Aceite de Oliva con fuente de los Comités de Gestión UE y la S. G. Estadísticas MAPA</small></p> <p>Unión Europea</p> <table border="1"> <tr> <td>ITALIA (japónica)</td> <td>576</td> <td>+0</td> <td>⇒ +0</td> <td>↑ +20</td> <td>↓ -25</td> <td>432</td> <td>576</td> </tr> <tr> <td>ITALIA (índica)</td> <td>467</td> <td>+0</td> <td>⇒ +0</td> <td>↑ +8</td> <td>↓ -10</td> <td>384</td> <td>467</td> </tr> <tr> <td>GRECIA (índica)</td> <td>354</td> <td>+0</td> <td>⇒ +0</td> <td>↑ +1</td> <td>n/c</td> <td>350</td> <td>354</td> </tr> </table> <p>España</p> <table border="1"> <tr> <td>ESPAÑA (japónica)</td> <td>534</td> <td>+0</td> <td>⇒ +0</td> <td>⇒ +1</td> <td>↑ +9</td> <td>530</td> <td>647</td> </tr> <tr> <td>ESPAÑA (índica)</td> <td>564</td> <td>+0</td> <td>⇒ +0</td> <td>⇒ +0</td> <td>↑ +12</td> <td>564</td> <td>565</td> </tr> </table>																		ITALIA (japónica)	576	+0	⇒ +0	↑ +20	↓ -25	432	576	ITALIA (índica)	467	+0	⇒ +0	↑ +8	↓ -10	384	467	GRECIA (índica)	354	+0	⇒ +0	↑ +1	n/c	350	354	ESPAÑA (japónica)	534	+0	⇒ +0	⇒ +1	↑ +9	530	647	ESPAÑA (índica)	564	+0	⇒ +0	⇒ +0	↑ +12	564	565																																																																																																		
Dólares USA		% sobre la cotización			Dólares USA																																																																																																																																																																																														
Última cotización	Diferencia semanal	semana anterior	mes anterior	año anterior	Mínimo campaña	Máximo campaña																																																																																																																																																																																													
1 Euro	1,0989	0,0119	↑ +1,10	↑ +4,40	↑ +6,14	1,0452	1,0989																																																																																																																																																																																												
ITALIA (japónica)	576	+0	⇒ +0	↑ +20	↓ -25	432	576																																																																																																																																																																																												
ITALIA (índica)	467	+0	⇒ +0	↑ +8	↓ -10	384	467																																																																																																																																																																																												
GRECIA (índica)	354	+0	⇒ +0	↑ +1	n/c	350	354																																																																																																																																																																																												
ESPAÑA (japónica)	534	+0	⇒ +0	⇒ +1	↑ +9	530	647																																																																																																																																																																																												
ESPAÑA (índica)	564	+0	⇒ +0	⇒ +0	↑ +12	564	565																																																																																																																																																																																												

EVOLUCIÓN DEL ARROZ BLANCO. CAMPAÑAS 2017/2018 A 2023/2024.



Fuente: Elaboración por la Subdirección General de Cultivos Herbáceos e Industriales y Aceite de Oliva del MAPA con datos del CIC

ARROZ BLANCO

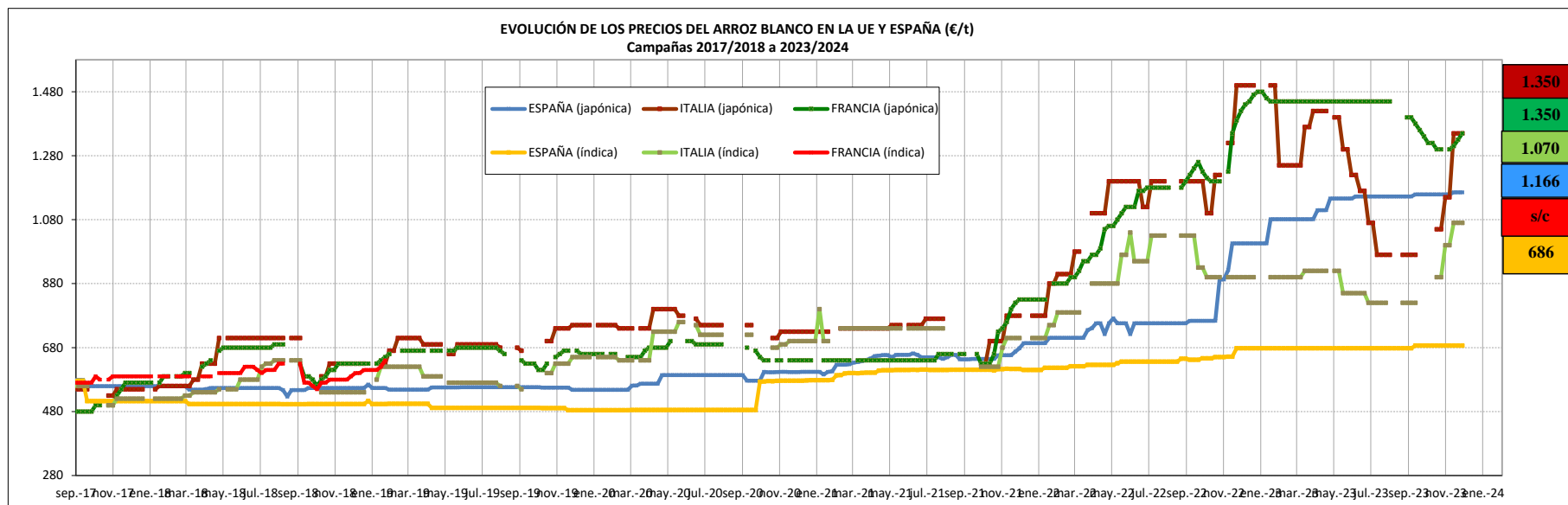
VARIACIONES PORCENTUALES SOBRE LA ÚLTIMA COTIZACIÓN

	MUNDIALES													
	Thailandia sin partidos	Thailandia parboiled	Thailandia 5%	Vietnam 25%	Vietnam 5%	Camboya 5%	India 5%	Pakistan 5%	USA 4%	Argentina 5%	Brazil 5%	Myanmar 5%	Uruguay 5%	
Última cotización \$/t	618	593	607	627	650	s/c	s/c	587	727	764	817	585	775	
% s/inicio campaña (*)	↓ -4	↓ -6	↓ -4	↑ +2	↑ +4	n/c	n/c	↓ -1	↑ +2	↑ +13	↓ n/c	↑ -7	↑ +10	
% s/mes anterior (*)	↑ +8	↑ +6	↑ +8	↑ +1	↑ +1	n/c	n/c	↑ +5	↓ -0	↑ +2	↑ +10	↑ +1	↑ +2	
% s/semana anterior (*)	↑ +4	↑ +3	↓ +4	↓ -0	↓ -0	n/c	n/c	↓ +2	↓ -1	↑ -0	↑ +2	↑ +0	↑ +0	
% s/año anterior (*)	↑ +40	↑ +35	↑ +41	↑ +51	↑ +49	n/c	n/c	↑ +40	↑ +4	↑ +42	↑ +41	↑ +41	↑ +36	

(*) La comparativa de los precios mundiales se realiza en dólares en lugar de euros debido a que la depreciación anual del euro frente al dólar supera el 10% pudiendo dar lugar a valores positivos (en €) cuando en realidad son negativos (en \$).

PRECIO MEDIO CAMPAÑA 2023/2024

	MUNDIALES													
	Thailandia sin partidos	Thailandia parboiled	Thailandia 5%	Vietnam 25%	Vietnam 5%	Camboya 5%	India 5%	Pakistan 5%	USA 4%	Argentina 5%	Brazil 5%	Uruguay 5%	Myanmar 5%	
Media (\$/t)	598	584	587	610	627	n/c	n/c	574	727	731	n/c	746	600	
Máximo (\$/t)	642	630	630	630	653	n/c	n/c	596	733	772	n/c	775	630	
Mínimo (\$/t)	568	557	559	592	604	n/c	n/c	551	714	674	n/c	707	578	



Fuente: Elaboración por la Subdirección General de Cultivos Herbáceos e Industriales y Aceite de Oliva del MAPA con datos de la Comisión Europea. D.G. Agricultura.

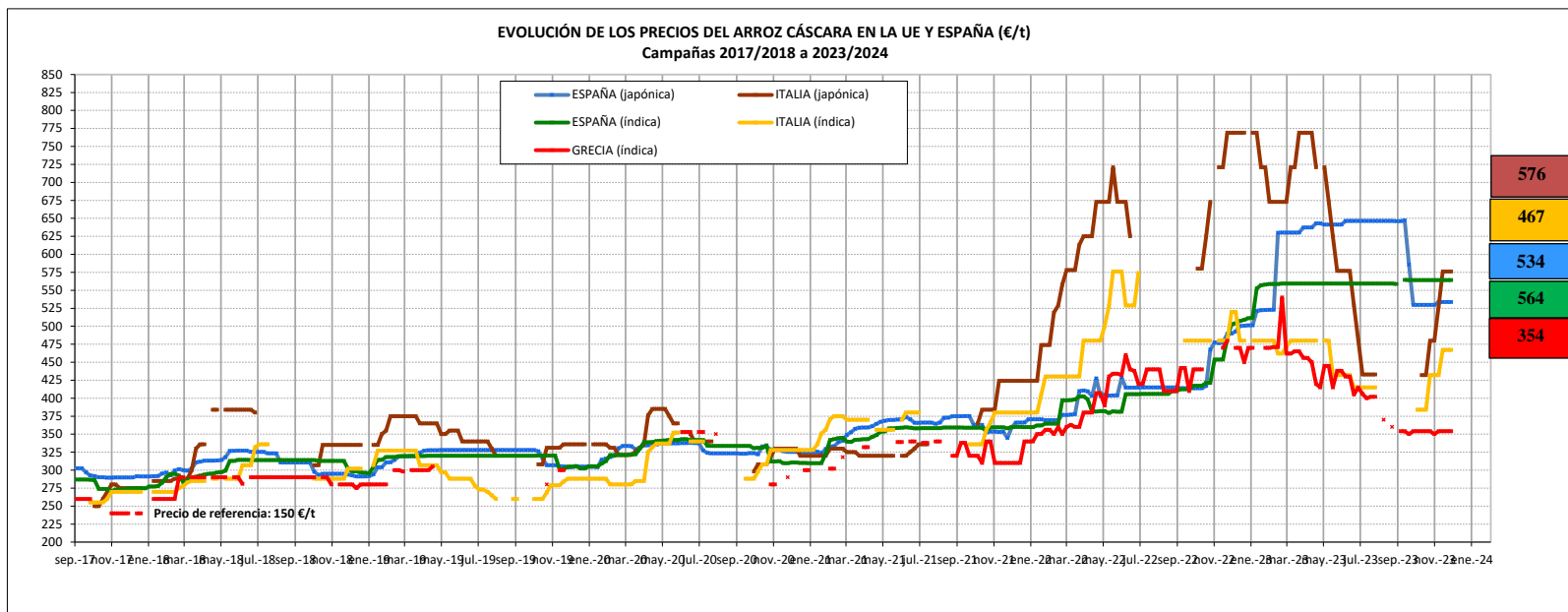
VARIACIONES PORCENTUALES SOBRE LA ÚLTIMA COTIZACIÓN

UNIÓN EUROPEA Y ESPAÑA							
	ESPAÑA (japónica)	ITALIA (japónica)	FRANCIA (japónica)	ESPAÑA (indica)	ITALIA (indica)	FRANCIA (indica)	ESPAÑA (indica parboiled)
Última cotización €/t	1.166	1.350	1.350	686	1.070	s/c	710
% s/inicio campaña (*)	↑ +1	↑ +39	↓ -4	↑ +1	↑ +30	n/c	n/c
% s/mes anterior (*)	⇒ +1	↑ +17	n/c	⇒ +0	↑ +7	n/c	⇒ +0
% s/semana anterior (*)	⇒ +0	⇒ +0	↑ +2	⇒ +0	⇒ +0	n/c	⇒ +0
% s/año anterior (*)	↑ +16	↓ -10	↓ -5	↑ +1	↑ +19	n/c	⇒ +0

PRECIO MEDIO CAMPAÑA 2023/2024

UNIÓN EUROPEA Y ESPAÑA							
	ESPAÑA (japónica)	ITALIA (japónica)	FRANCIA (japónica)	ESPAÑA (indica)	ITALIA (indica)	FRANCIA (indica)	ESPAÑA (indica parboiled)
Media (€/t)	1.160	1.154	1.334	686	961	n/c	710
Máximo (€/t)	1.166	1.350	1.400	686	1.070	n/c	710
Mínimo (€/t)	1.152	970	1.300	678	820	n/c	710

EVOLUCIÓN DEL ARROZ CÁSCARA EN LA UNIÓN EUROPEA Y ESPAÑA. CAMPAÑAS 2017/2018 A 2023/2024. Unidad: €/t



Fuente: Elaboración por la Subdirección General de Cultivos Herbáceos e Industriales y Aceite de Oliva del MAPA con datos de la Comisión Europea. D.G. Agricultura.

ARROZ CÁSCARA

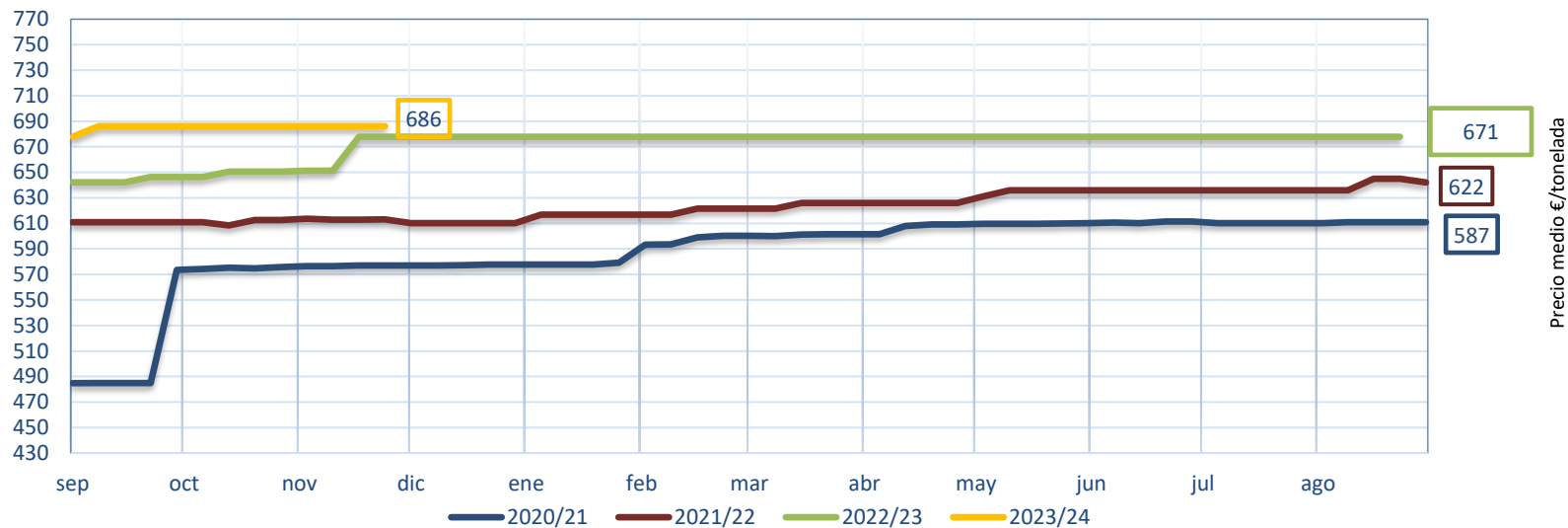
VARIACIONES PORCENTUALES SOBRE LA ÚLTIMA COTIZACIÓN

	UNIÓN EUROPEA Y ESPAÑA				
	ESPAÑA (japónica)	ITALIA (japónica)	ESPAÑA (indica)	ITALIA (indica)	GRECIA (indica)
Última cotización €/t	534	576	564	467	354
% s/inicio campaña	↓ -17	n/c	n/c	n/c	⇒ +0
% s/mes anterior	⇒ +1	↑ +20	⇒ +0	↑ +8	↑ +1
% s/semana anterior	⇒ +0	⇒ +0	⇒ +0	⇒ +0	⇒ +0
% s/año anterior	↑ +9	↓ -25	↑ +12	↓ -10	n/c

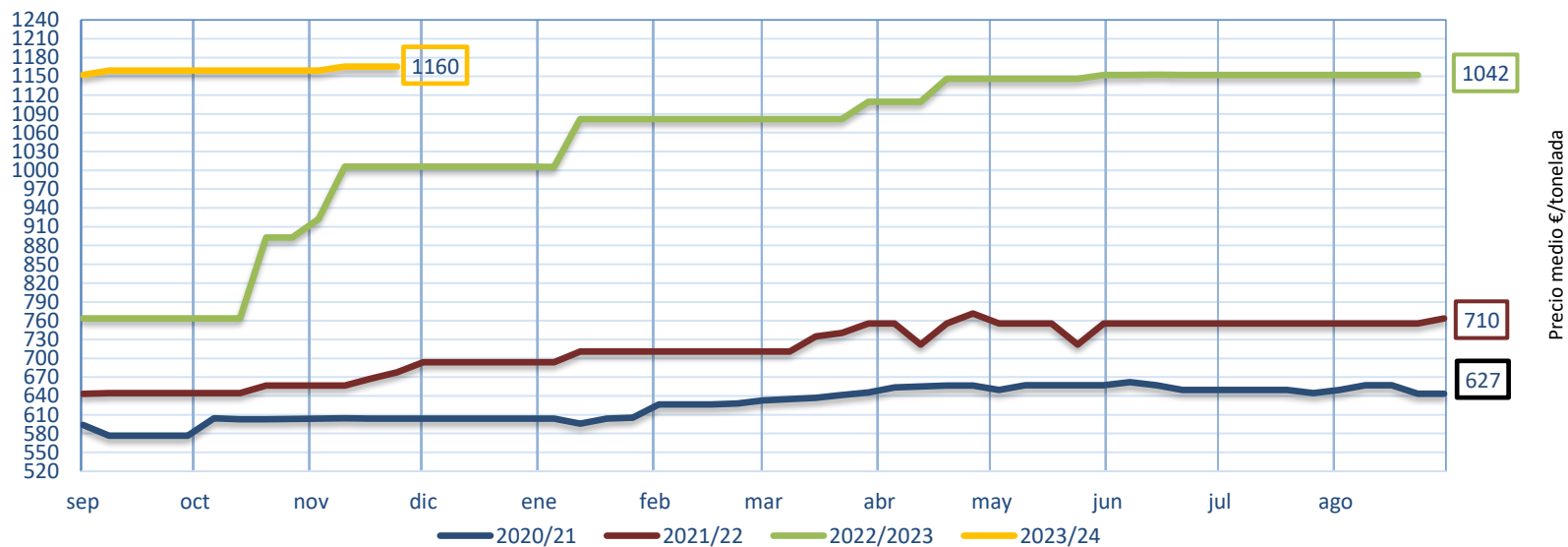
PRECIO MEDIO CAMPAÑA 2023/2024

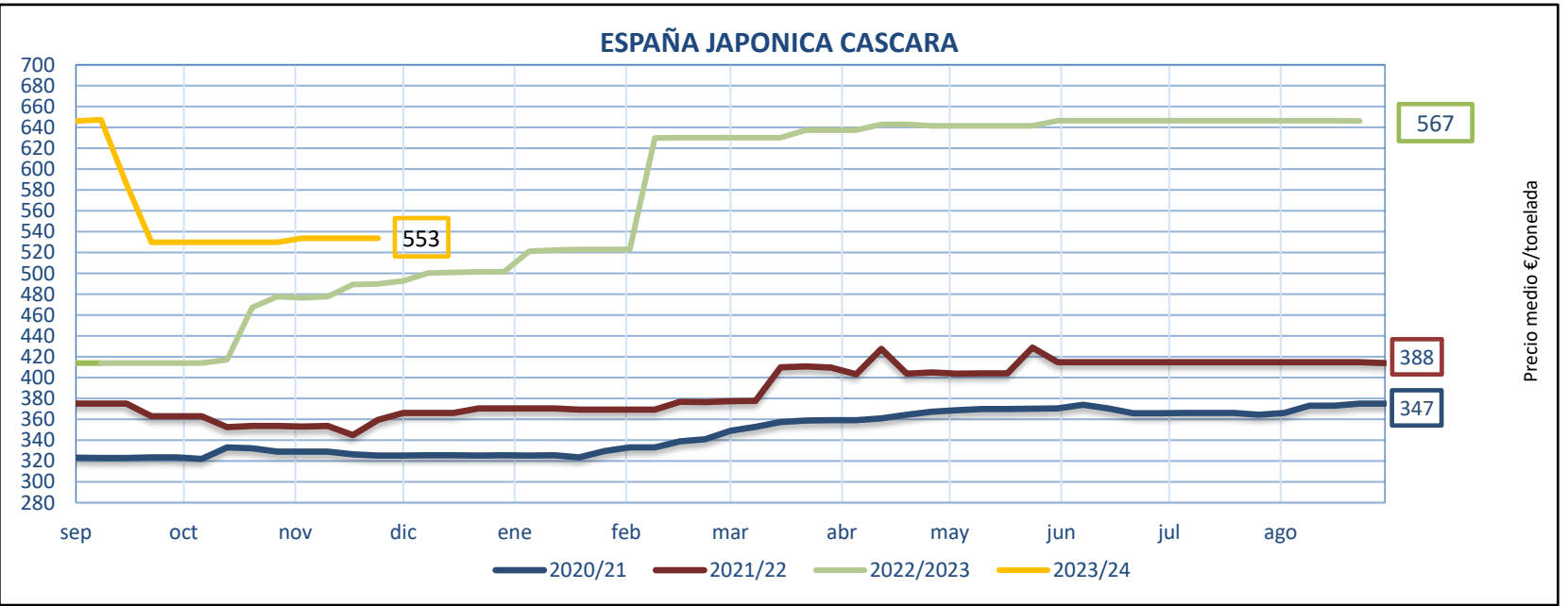
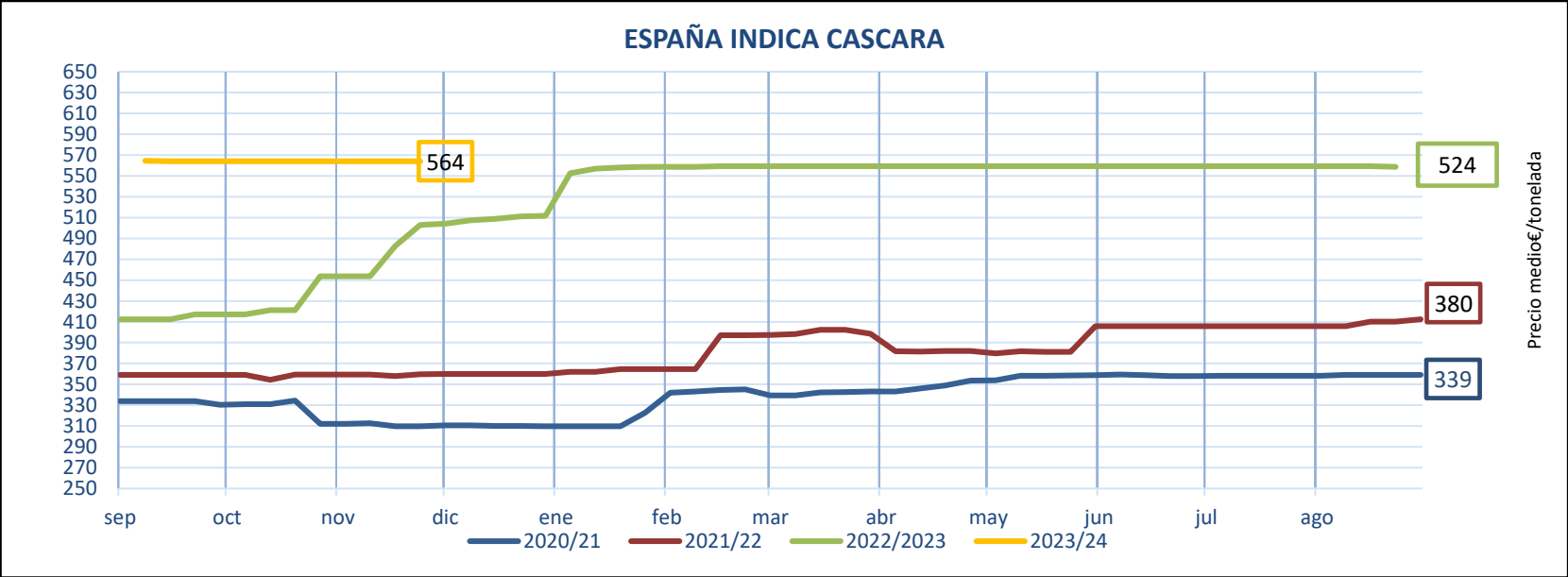
	UNIÓN EUROPEA Y ESPAÑA				
	ESPAÑA (japónica)	ITALIA (japónica)	ESPAÑA (indica)	ITALIA (indica)	GRECIA (indica)
Media (€/t)	553	510	564	428	353
Máximo (€/t)	647	576	565	467	354
Mínimo (€/t)	530	432	564	384	350

ESPAÑA INDICA BLANCO

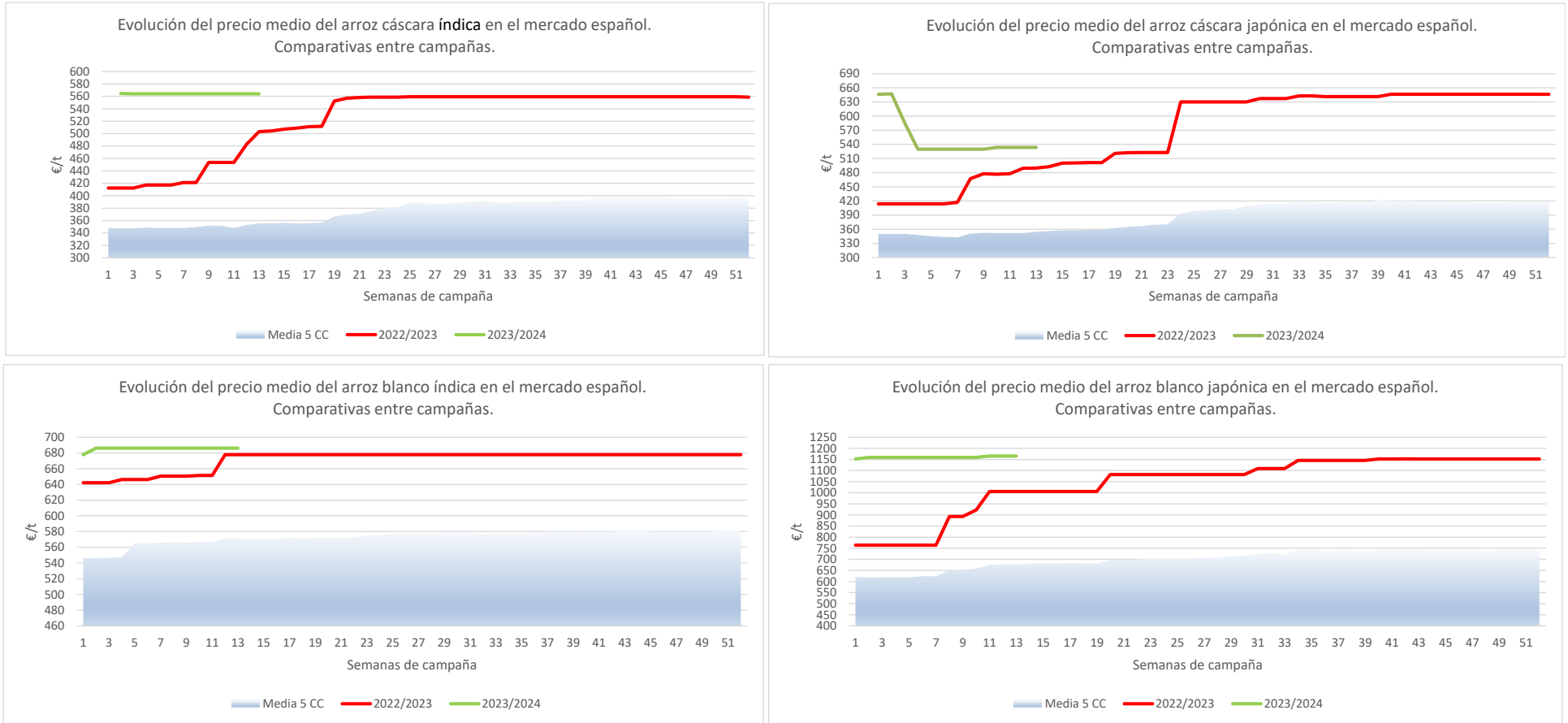


ESPAÑA JAPONICA BLANCO

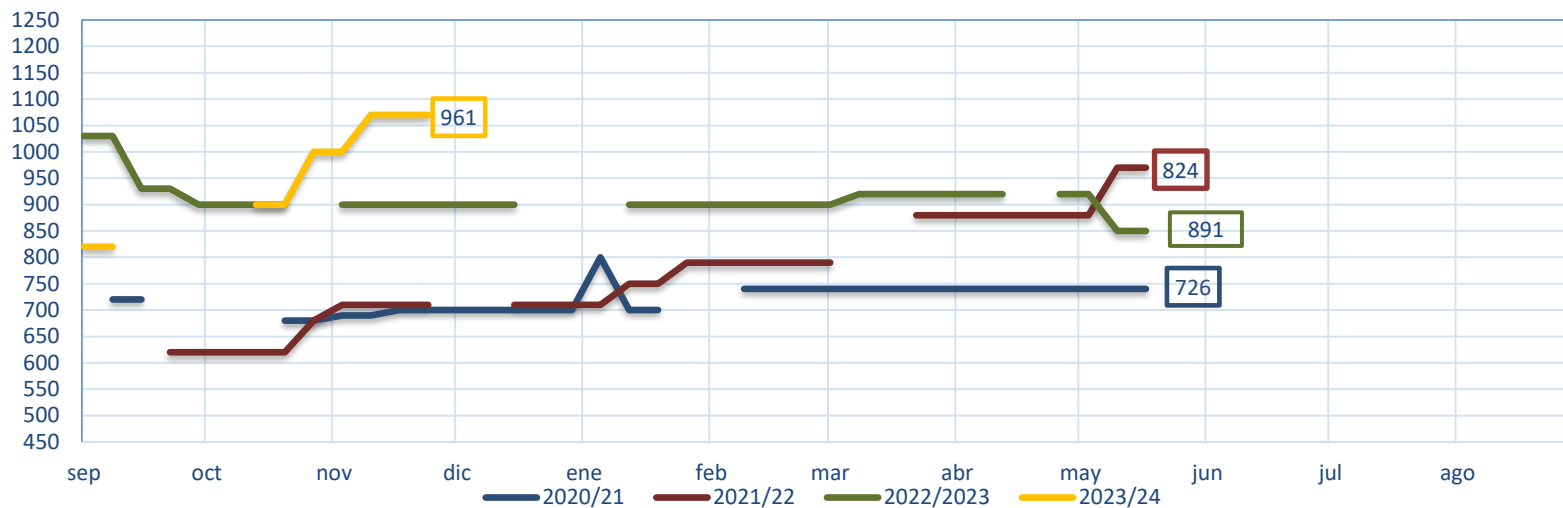




EVOLUCIÓN DEL PRECIO MEDIO DEL ARROZ. COMPARATIVA ENTRE CAMPAÑAS.

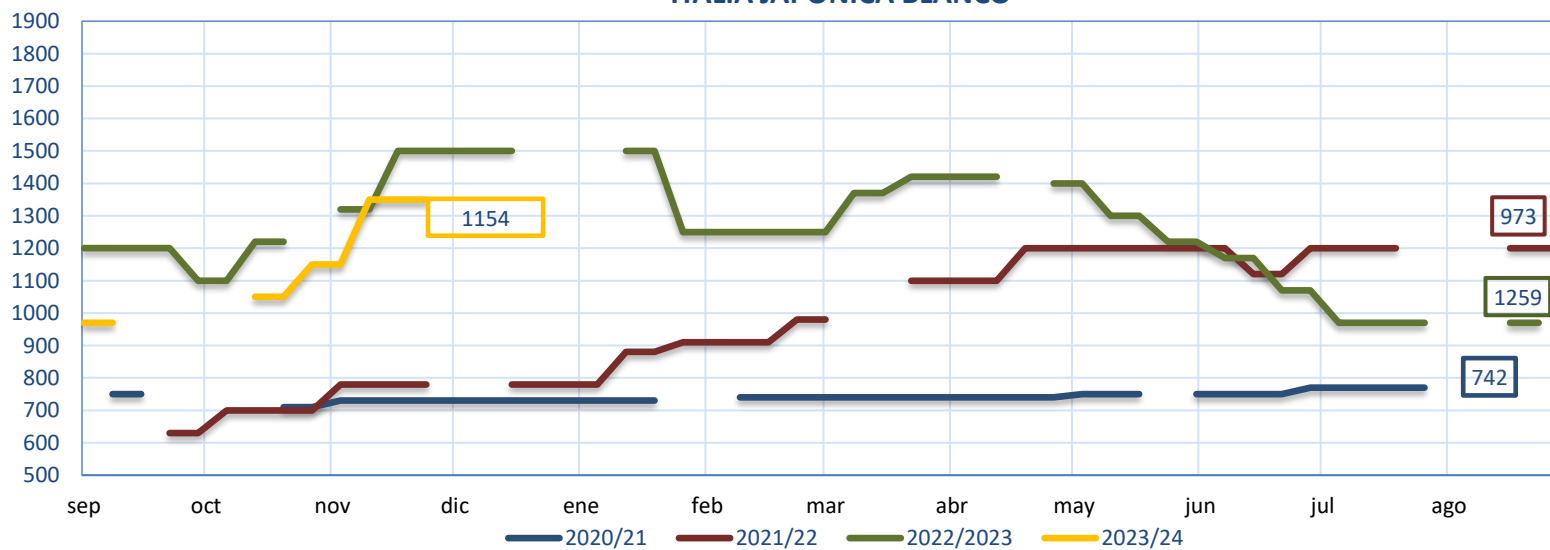


ITALIA INDICA BLANCO



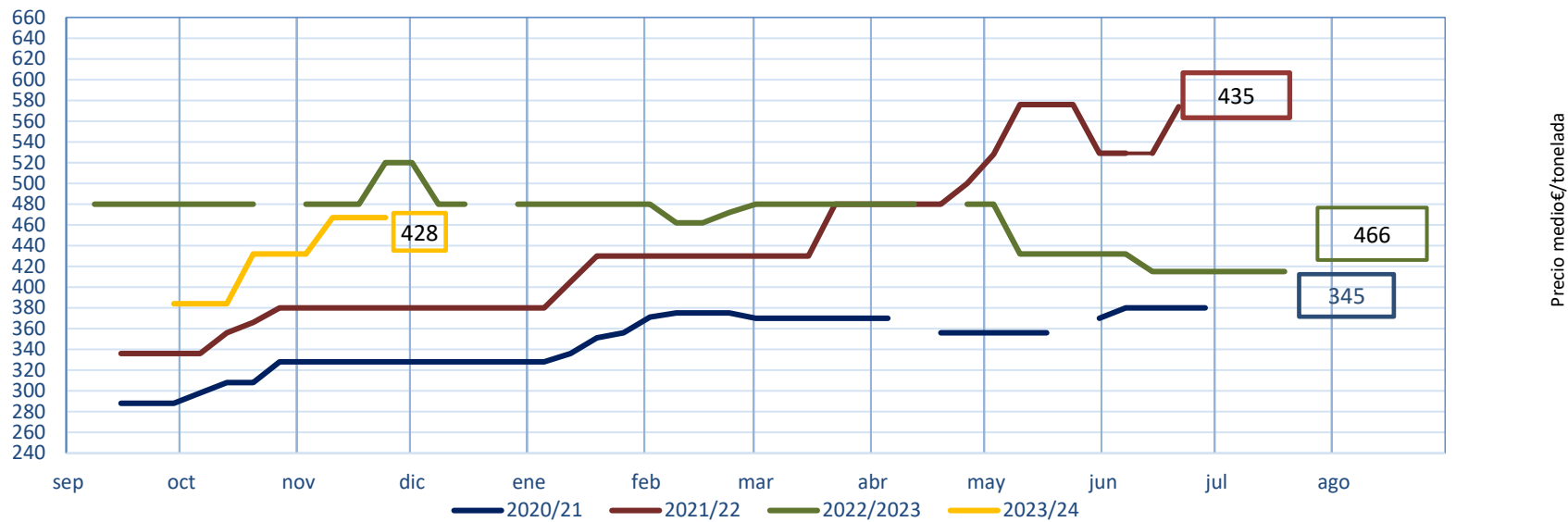
Precio medio €/tonelada

ITALIA JAPONICA BLANCO



Precio medio €/tonelada

ITALIA INDICA CASCARA



ITALIA JAPONICA CASCARA

