

SUPERFICIE DE VIÑEDO Y PRODUCCIÓN DE VINO Y MOSTO

	Campaña 2009/2010		Campaña 2010/2011		Campaña 2011/2012		Campaña 2012/2013		Media cuatro últimas campañas	
	SUPERFICIE (Has.)	PRODUCCIÓN (x 1.000 hl.)	SUPERFICIE (Has.)	PRODUCCIÓN (x 1.000 hl.)	SUPERFICIE (Has.)	PRODUCCIÓN (x 1.000 hl.)	SUPERFICIE (Has.)	PRODUCCIÓN (x 1.000 hl.)*	SUPERFICIE (Has.)	PRODUCCIÓN (x 1.000 hl.)
vino DOP	891.915	13.702	861.948	11.328	821.396	11.519	813.470	10.131	847.182	11.670
vino IGP	82.165	2.078	78.604	3.706	73.110	2.950	72.555	2.241	76.608	2.744
vino sin DOP ni IGP	75.674	19.709	78.103	20.319	73.792	19.240	67.152	18.751	73.680	19.505
mosto		3.770		5.539		4.924		4.655		4.722
TOTAL	1.049.754	39.259	1.018.655	40.892	968.298	38.633	953.177	35.778	997.471	38.641

La clasificación DOP, IGP y "sin DOP ni IGP", se aplica a partir de la campaña 2009/2010.

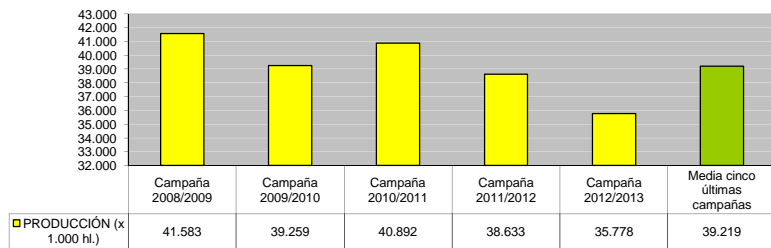
La superficie se refiere a datos del Registro Vitícola de cada CCAA a 31 de Julio

La clasificación de superficies DOP e IGP corresponde a zonas potencialmente aptas para la elaboración de vinos con DOP o IGP. La producción se refiere a vinos elaborados DOP o IGP.

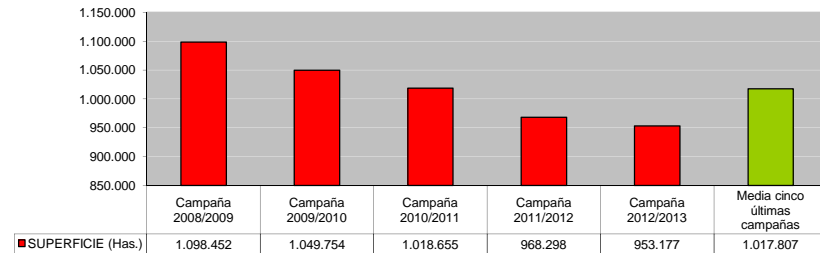
* Dato provisional

Variedades	Campaña 2008/2009		Campaña 2009/2010		Campaña 2010/2011		Campaña 2011/2012		Campaña 2012/2013		Media cinco últimas campañas	
	SUPERFICIE (Has.)	PRODUCCIÓN (x 1.000 hl.)	SUPERFICIE (Has.)	PRODUCCIÓN (x 1.000 hl.)	SUPERFICIE (Has.)	PRODUCCIÓN (x 1.000 hl.)	SUPERFICIE (Has.)	PRODUCCIÓN (x 1.000 hl.)	SUPERFICIE (Has.)	PRODUCCIÓN (x 1.000 hl.)	SUPERFICIE (Has.)	PRODUCCIÓN (x 1.000 hl.)
Tintas	589.263	18.632	565.679	21.157	553.328	20.762	528.021	20.172	516.725	16.953	550.679	19.599
Blancas	509.189	22.951	484.075	18.102	465.327	20.130	440.277	18.461	436.452	18.825	467.128	19.620
TOTAL	1.098.452	41.583	1.049.754	39.259	1.018.655	40.892	968.298	38.633	953.177	35.778	1.017.807	39.219

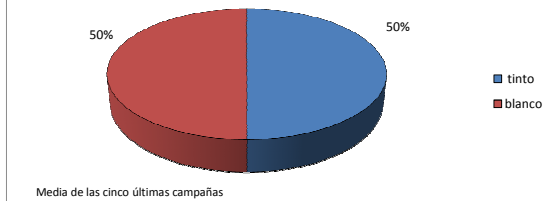
Evolución de la producción de vino y mosto en España (x 1.000 hl.)



Evolución de la superficie de viñedo plantado en España (x Has.)



Distribución de la producción de vino por color



Distribución de la producción de vino y mosto

