

# SEGUIMIENTO REFORZADO DE LAS IMPORTACIONES DE TOMATE POR LA UNIÓN EUROPEA



Campaña 2023/2024  
*Datos acumulados sept-dic*

BOLETÍN N° 12

martes, 27 de febrero de 2024



GOBIERNO  
DE ESPAÑA

MINISTERIO  
DE AGRICULTURA, PESCA  
Y ALIMENTACIÓN

DIRECCIÓN GENERAL  
DE PRODUCCIONES Y MERCADOS  
AGRARIOS

SUBDIRECCIÓN GENERAL  
DE FRUTAS Y HORTALIZAS Y  
VITIVINICULTURA

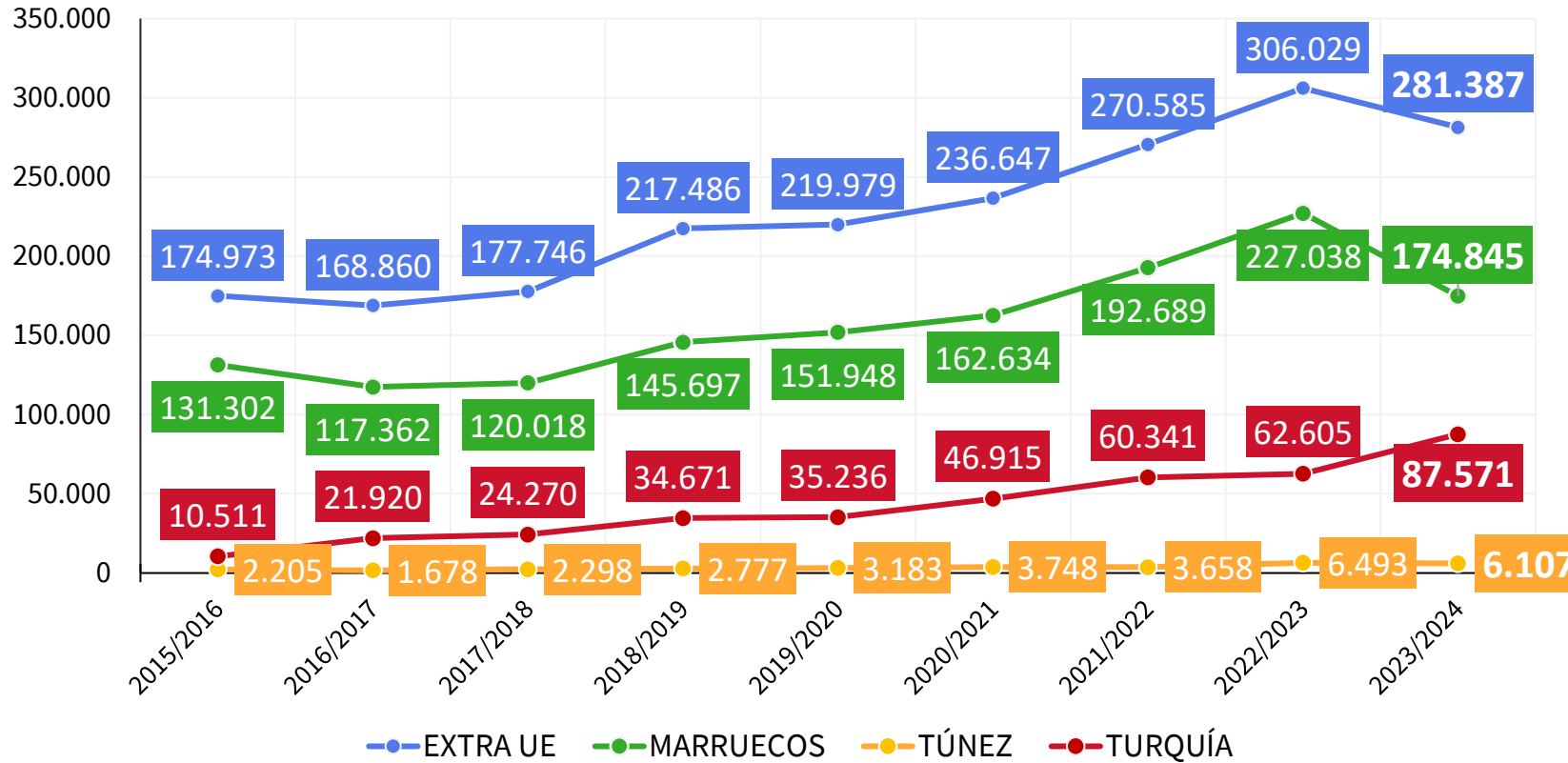


# Importaciones de tomate por la UE

CAMPAÑA  
2023/2024

Acumulado  
SEPT - DIC

## Evolución de las importaciones de TOMATE por la UE27 – TERCEROS PAÍSES (t)



	2023/24 vs 2022/23	2023/24 vs Media 5
Marruecos	▼ 23,0%	▼ 0,7%
Turquía	▲ 39,9%	▲ 82,6%
Túnez	▼ 5,9%	▲ 53,8%
EXTRA-UE	▼ 8,1%	▲ 12,5%

Media 5: 2018/19 – 2022/23

Boletín nº12: Seguimiento reforzado de las importaciones de tomate por la UE



GOBIERNO DE ESPAÑA

MINISTERIO DE AGRICULTURA, PESCA Y ALIMENTACIÓN

DIRECCIÓN GENERAL DE PRODUCCIONES Y MERCADOS AGRARIOS

SURDIRECCIÓN GENERAL DE FRUTAS Y HORTALIZAS Y VITIVINICULTURA

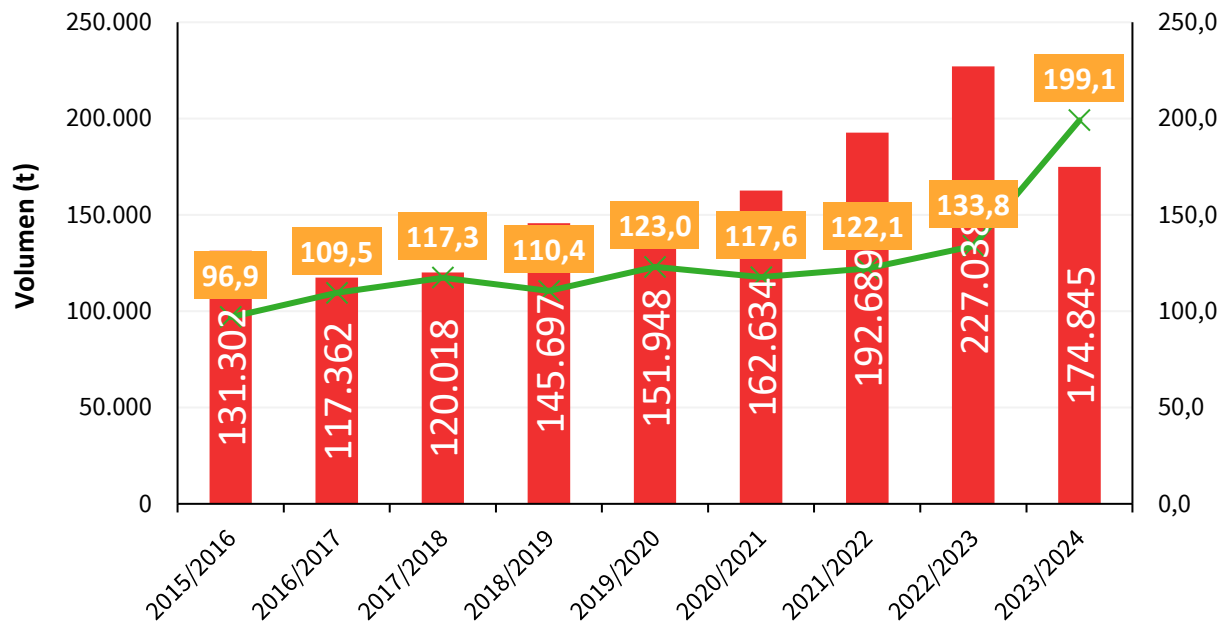


# Importaciones de tomate por la UE

CAMPAÑA 2023/2024

Acumulado SEPT - DIC

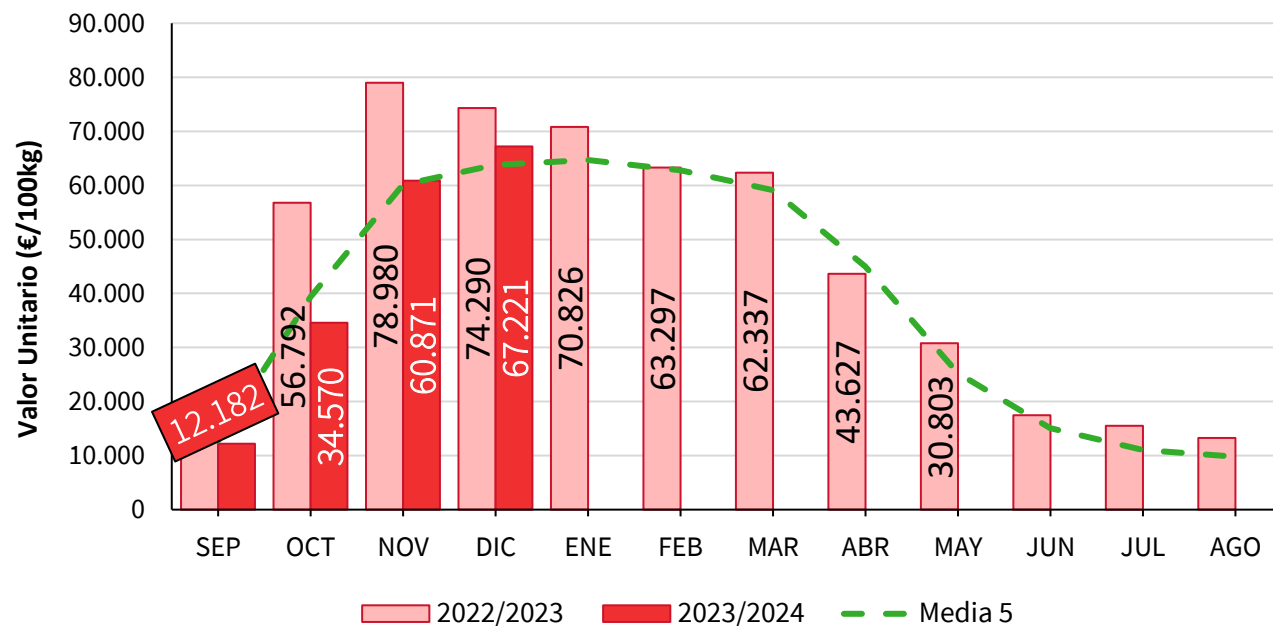
### Evolución de las importaciones de tomate por la UE27 - MARRUECOS Volumen vs valor unitario



Acum. SEPT-DIC	2023/24 vs 2022/23	2023/24 vs Media 5
VOLUMEN (t)	▼ 23,0%	▼ 0,7%
V. UNITARIO (€/100 kg)	▲ 48,7%	▲ 62,5%

Media 5: 2018/19 – 2022/23

### Evolución mensual de las importaciones de tomate (t) por la UE27 - Origen MARRUECOS



MES	2023/24 vs 2022/23	2023/24 vs Media 5
Diciembre	▼ 9,5%	▲ 5,4%

Boletín nº12: Seguimiento reforzado de las importaciones de tomate por la UE



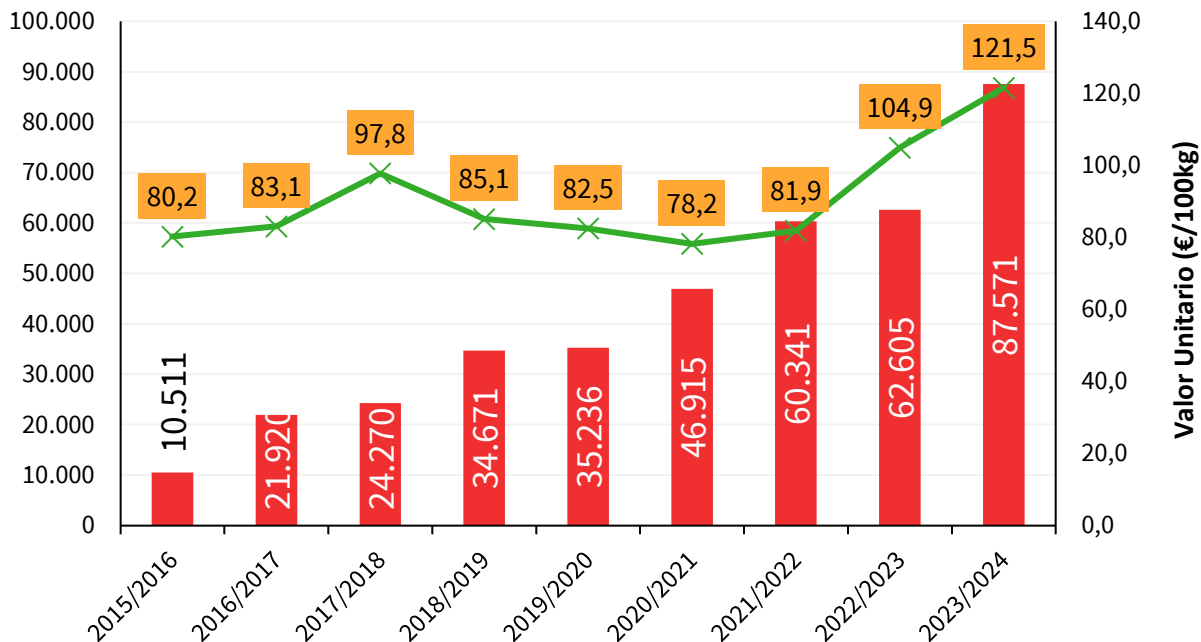


# Importaciones de tomate por la UE

CAMPAÑA  
2023/2024

Acumulado  
SEPT - DIC

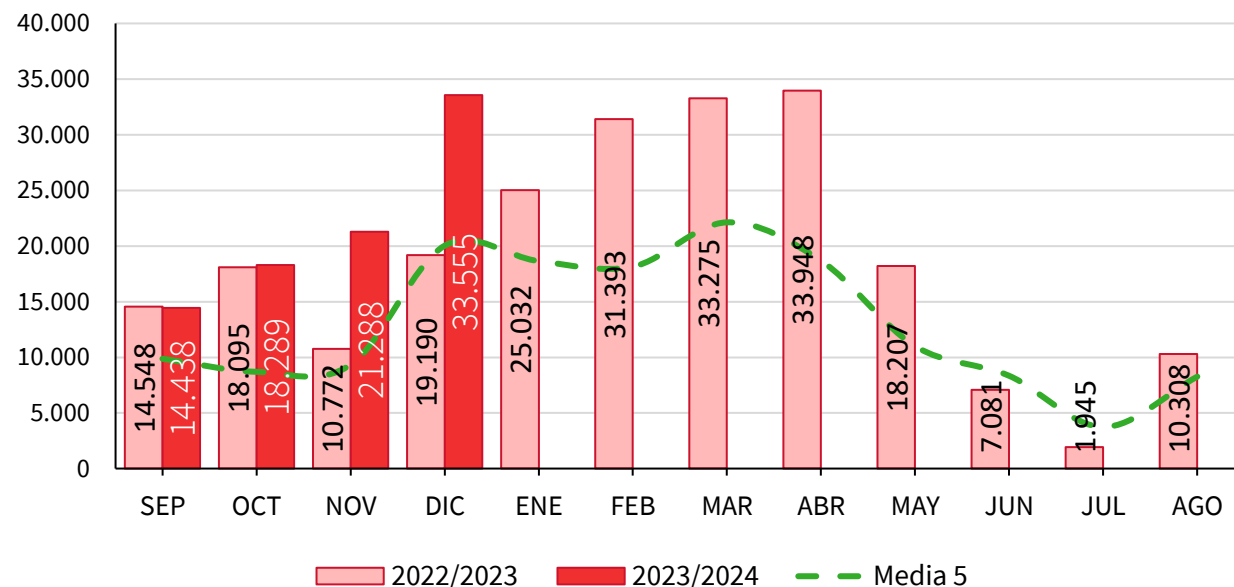
### Evolución de las importaciones de tomate por la UE27 - TURQUÍA Volumen vs valor unitario



Acum. SEPT-DIC	2023/24 vs 2021/22	2023/24 vs Media 5
VOLUMEN (t)	▲ 39,9%	▲ 82,6%
V. UNITARIO (€/100 kg)	▲ 15,8%	▲ 38,5%

Media 5: 2018/19 – 2022/23

### Evolución mensual de las importaciones de tomate (t) por la UE27 - Origen TURQUÍA



MES	2023/24 vs 2022/23	2023/24 vs Media 5
Diciembre	▲ 74,9%	▲ 67,4%

Boletín nº12: Seguimiento reforzado de las importaciones de tomate por la UE



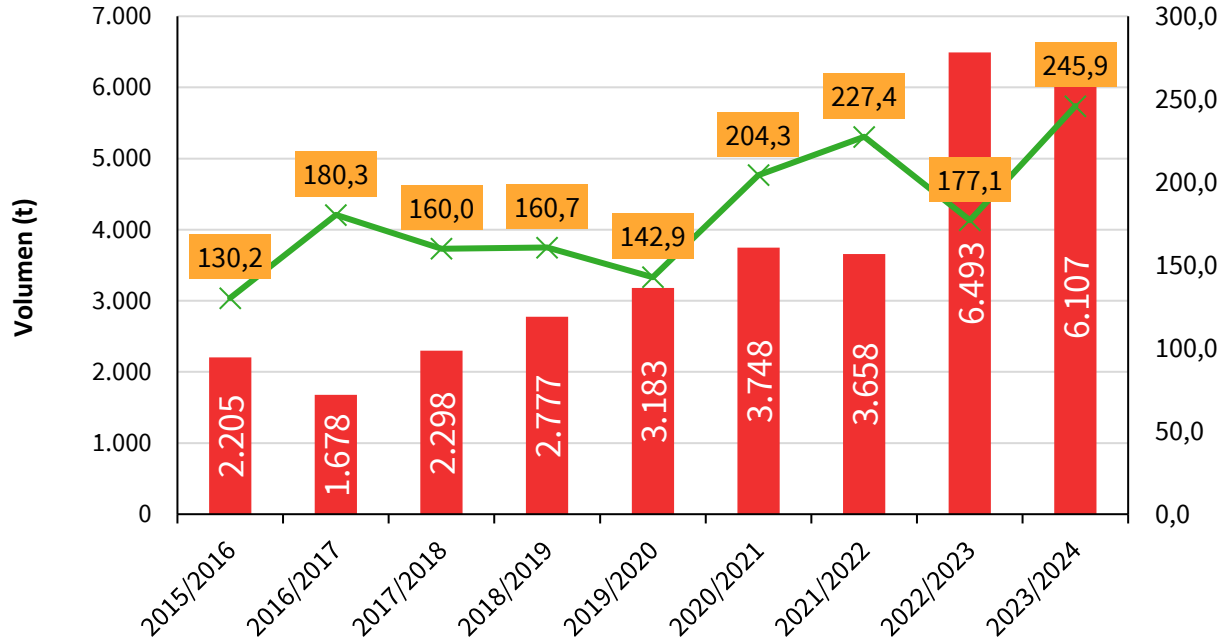


# Importaciones de tomate por la UE

CAMPAÑA  
2023/2024

Acumulado  
SEPT - DIC

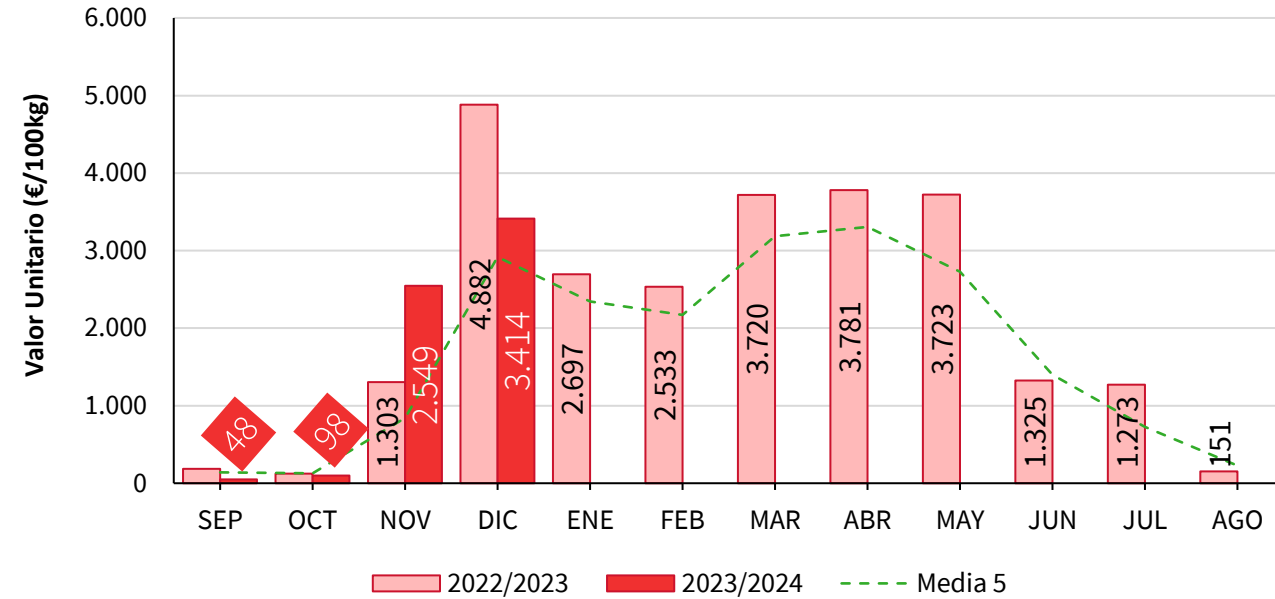
### Evolución de las importaciones de tomate por la UE27 - TÚNEZ Volumen vs valor unitario



Acum. SEPT-DIC	2023/24 vs 2021/22	2023/24 vs Media 5
VOLUMEN (t)	▼ 5,9%	▲ 53,8%
V. UNITARIO (€/100 kg)	▲ 46,6%	▲ 6,7%

Media 5: 2018/19 – 2022/23

### Evolución mensual de las importaciones de tomate (t) por la UE27 - Origen TÚNEZ



MES	2023/24 vs 2022/23	2023/24 vs Media 5
Diciembre	▼ 30,1%	▲ 17,0%

Boletín nº12: Seguimiento reforzado de las importaciones de tomate por la UE





## • Fuentes consultadas:

- Comercio exterior – Eurostat (Comisión Europea). TARIC 0702  
<http://epp.eurostat.ec.europa.eu/newxtweb/>
- Comercio exterior – Tomatoes trade DG AGRI (Comisión Europea)  
<https://agridata.ec.europa.eu/extensions/DashboardTomato/TomatoTrade.html>

## • Enlaces de interés para ampliar información sobre el sector:

- Información subsectorial – Ministerio de Agricultura, Pesca y Alimentación (MAPA)  
[https://www.mapa.gob.es/es/agricultura/temas/producciones-agricolas/frutas-y-hortalizas/Informacion\\_subsectorial.aspx](https://www.mapa.gob.es/es/agricultura/temas/producciones-agricolas/frutas-y-hortalizas/Informacion_subsectorial.aspx)
- Observatorio de mercados de frutas y hortalizas – DG AGRI (Comisión Europea)  
[https://agriculture.ec.europa.eu/data-and-analysis/markets/overviews/market-observatories/fruit-and-vegetables\\_en](https://agriculture.ec.europa.eu/data-and-analysis/markets/overviews/market-observatories/fruit-and-vegetables_en)

