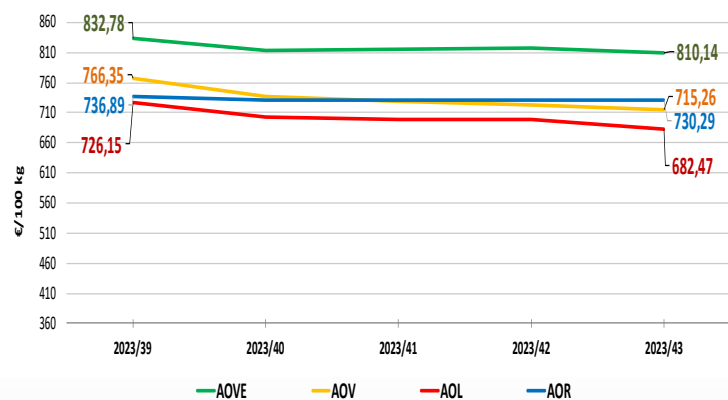


NACIONALES

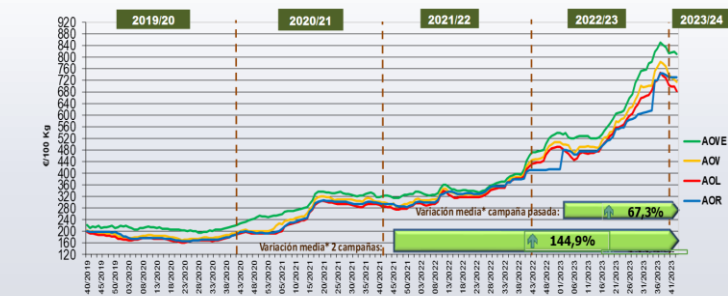
CCAA

INTERNACIONALES

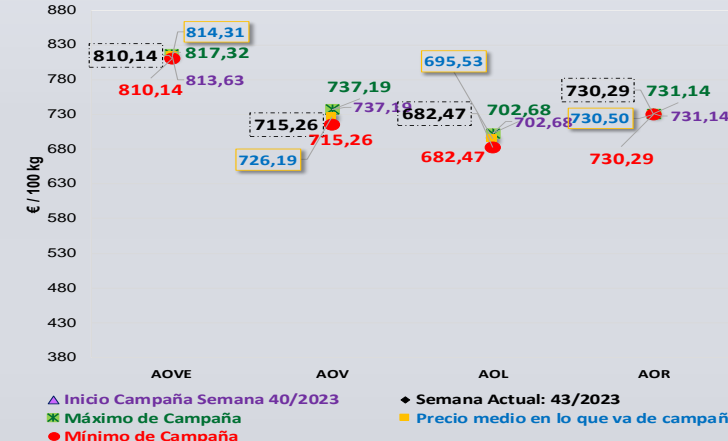
Última Semana y
Últimas 5 Semanas



Semanas equivalentes
Últimas Campañas



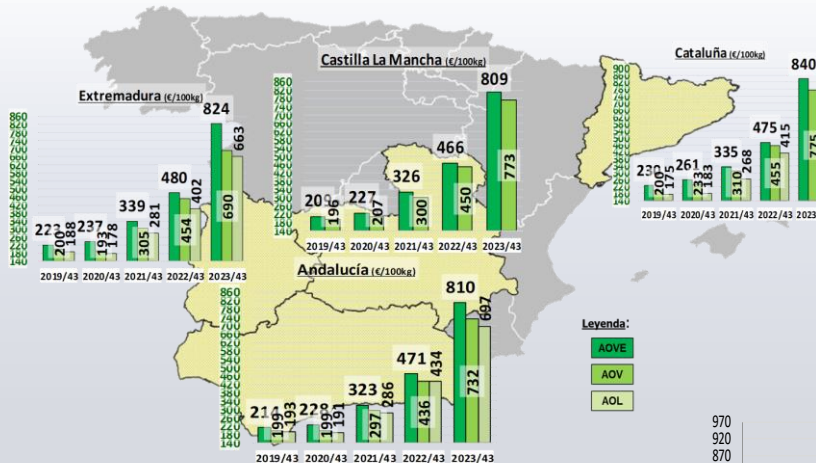
Precios Medios
Campaña



Virgen Extra	Semana					vs. Semana Anterior		vs. Últimas 5 Semanas		vs. Campaña anterior	
	2023/39	2023/40	2023/41	2023/42	2023/43	€/100 kg	%	€/100 kg	%	Inicio campaña	Campaña anterior
Andalucía	829,90	809,40	813,90	818,20	810,40	-7,80	-0,95%	-19,50	-2,3%	0,1%	71,9%
Castilla-La Mancha	827,50	812,50	807,50	813,75	808,75	-5,00	-0,61%	-18,75	-2,3%	-0,5%	73,7%
Cataluña	865,00	850,00	880,00	850,00	840,00	-10,00	-1,18%	-25,00	-2,9%	-1,2%	76,8%
Extremadura	831,00	830,00	829,67	827,67	824,00	-3,67	-0,44%	-7,00	-0,8%	-0,7%	71,8%
ESPAÑA	832,78	813,63	816,13	817,32	810,14	-7,18	-0,88%	-22,64	-2,72%	-0,4%	72,0%

Virgen	Semana					vs. Semana Anterior		vs. Últimas 5 Semanas		vs. Campaña anterior	
	2023/39	2023/40	2023/41	2023/42	2023/43	€/100 kg	%	€/100 kg	%	Inicio campaña	Campaña anterior
Andalucía	758,13	736,25	732,00	727,00	731,50	4,50	0,62%	-26,63	-3,5%	-0,6%	67,7%
Castilla-La Mancha	762,50	737,50	727,50	722,50	772,50	50,00	6,92%	10,00	1,3%	4,7%	71,7%
Cataluña	830,00	800,00	820,00	800,00	775,00	-25,00	-3,13%	-55,00	-6,6%	-3,1%	70,3%
Extremadura	710,00	693,33	691,67	691,67	690,00	-1,67	-0,24%	-20,00	-2,8%	-0,5%	52,0%
ESPAÑA	766,35	737,19	728,92	723,39	715,26	-8,13	-1,12%	-51,09	-6,67%	-3,0%	60,5%

Lampante	Semana					vs. Semana Anterior		vs. Últimas 5 Semanas		vs. Campaña anterior	
	2023/39	2023/40	2023/41	2023/42	2023/43	€/100 kg	%	€/100 kg	%	Inicio campaña	Campaña anterior
Andalucía	733,10	709,60	704,70	703,80	696,90	-6,90	-0,98%	-36,20	-4,9%	-1,8%	60,5%
Cataluña	610,00	580,00	580,00	590,00	600,00	10,00	1,69%	-10,00	-1,6%	3,4%	44,6%
Extremadura	685,00	671,67	670,00	666,67	663,33	-3,34	-0,50%	-21,67	-3,2%	-1,2%	64,9%
ESPAÑA	726,15	702,68	698,45	698,52	682,47	-16,05	-2,30%	-43,68	-6,02%	-2,9%	58,3%



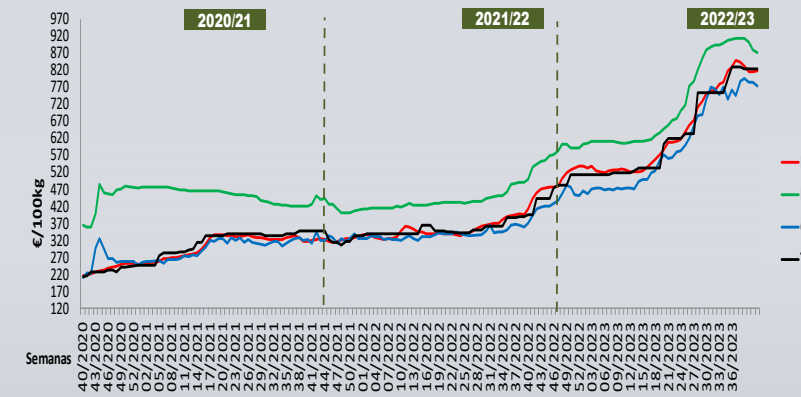
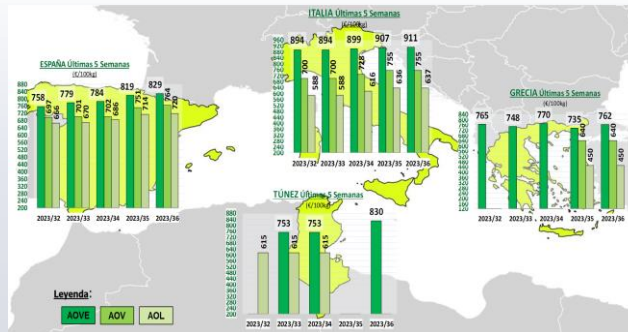
Semana 43/2023
(del 23 al 29 de octubre de 2023)

Últimos datos publicados: SEMANA 42/2023					
Categoría	Semana (€/100kg)	vs. Semana Anterior	vs. Campaña	vs. Inicio Campaña	vs. España
AOVE	872,00	-0,7%	60,9%	-4,5%	6,7%
AOV	728,00	0,0%	100,0%	-5,8%	0,6%
AOL	612,00	0,0%	82,7%	-4,7%	-12,4%
AOR	729,00	0,0%	58,1%	-2,1%	-0,2%

ITALIA					
AOVE	872,00	-0,7%	60,9%	-4,5%	6,7%
AOV	728,00	0,0%	100,0%	-5,8%	0,6%
AOL	612,00	0,0%	82,7%	-4,7%	-12,4%
AOR	729,00	0,0%	58,1%	-2,1%	-0,2%

GRECIA					
AOVE	774,17	-1,28%	88,6%	-2,6%	-5,3%
AOV	680,00	0,0%	112,5%	-2,9%	-6,0%
AOL	470,00	0,0%	80,8%	0,0%	-32,7%

TÚNEZ					
AOVE	823,00	0,0%	85,8%	0,0%	0,7%
AOL	s/c	#N/A	#N/A	#N/A	s/c



DIRECCIÓN GENERAL DE PRODUCCIONES Y MERCADOS AGRARIOS
SUBDIRECCIÓN GENERAL DE CULTIVOS HERBÁCEOS E INDUSTRIALES Y ACEITE DE OLIVA

Siguiente

PRECIOS NACIONALES

Precios por categoría (€/100kg). Última Semana

CATEGORIA	SEMANA		Variación vs. Semana Anterior		Variaciones vs.			
	2023/42	2023/43	€/100 kg	%	Inicio Campaña Semana 40/2023	Misma semana campaña anterior	Misma semana 2 campañas anteriores	Media de cuatro campañas anteriores
	16-22/10	23-29/10						
Aceite de oliva virgen extra	817,32	810,14	↓ -7,18	↓ -0,88%	↓ -0,43%	↑ 72,04%	↑ 150,24%	↑ 162,38%
Aceite de oliva virgen	723,39	715,26	↓ -8,13	↓ -1,12%	↓ -2,97%	↑ 60,53%	↑ 140,97%	↑ 150,96%
Aceite de oliva lampante	698,52	682,47	↓ -16,05	↓ -2,30%	↓ -2,88%	↑ 58,26%	↑ 139,95%	↑ 148,14%
Aceite de oliva refinado	730,29	730,29	→ 0,00	→ 0,00%	↓ -0,12%	↑ 78,27%	↑ 148,38%	↑ 166,00%
Aceite de orujo de oliva refinado**	323,84	323,93	↑ 0,09	↑ 0,03%	↑ 3,2%	↑ 15,82%	↑ 108,89%	↑ 102,62%
MEDIA SIN ORUJO	742,38	734,54	↓ -7,84	↓ -1,06%	↓ -1,6%	↑ 67,3%	↑ 144,9%	↑ 156,9%



Inicio

Bajan las cotizaciones en AOVE, AOV y AOL.

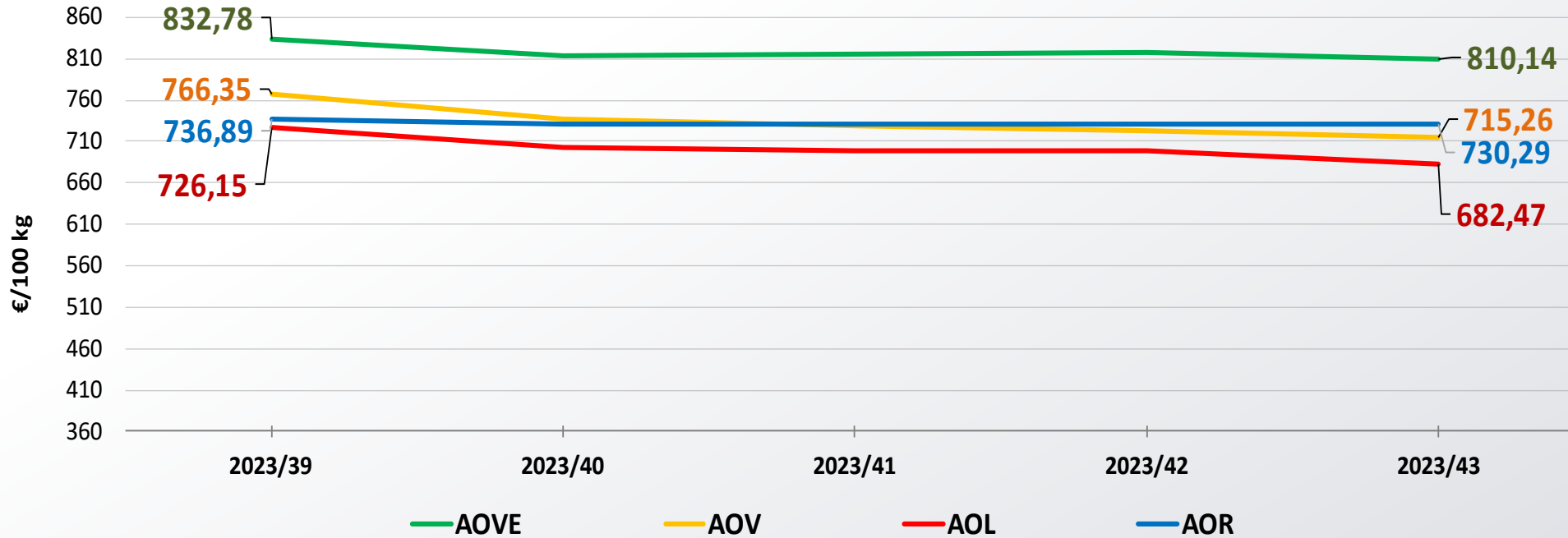


Siguiente

**Nota: El precio medio nacional se obtiene a partir de la ponderación de las cotizaciones en Jaén, Córdoba, Tarragona y otros mercados representativos

PRECIOS NACIONALES

Precios por categoría (€/100kg). Últimas 5 Semanas



Variación (%)

- ↓ -2,72%
- ↓ -6,67%
- ↓ -6,02%
- ↓ -0,90%



Inicio

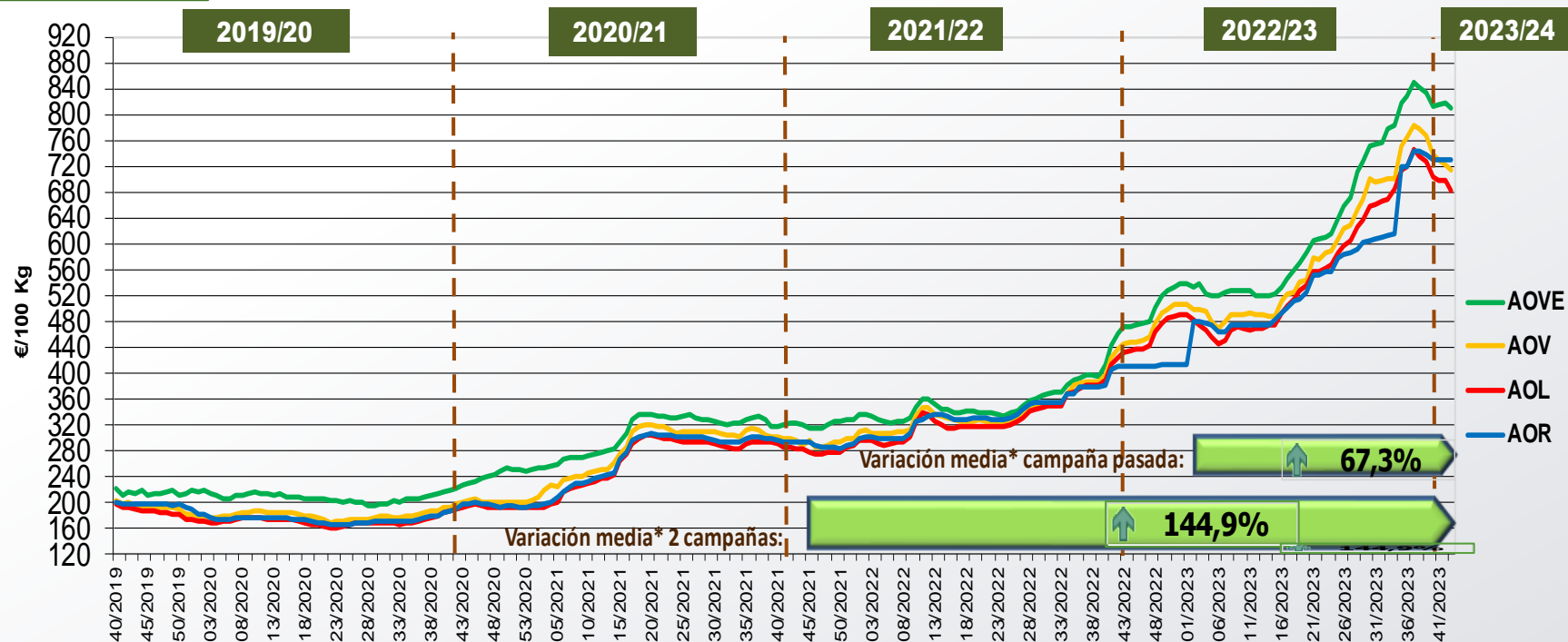
Precios inferiores al mercado hace 5 semanas para todas las categorías.



Siguiente

PRECIOS NACIONALES

Precios por categoría (€/100kg). Últimas 5 Campañas



CATEGORÍA	Semana 43 de las últimas 5 campañas					Variación vs.	
	2019/43	2020/43	2021/43	2022/43	2023/43	Campaña Anterior	2 Campañas Anteriores
Aceite de oliva virgen extra	212,88	227,54	323,75	470,91	810,14	↑ 72,0%	↑ 150,2%
Aceite de oliva virgen	195,67	201,98	296,82	445,55	715,26	↑ 60,5%	↑ 141,0%
Aceite de oliva lampante	190,64	193,86	284,42	431,22	682,47	↑ 58,3%	↑ 140,0%
Aceite de oliva refinado	197,75	196,77	294,02	409,65	730,29	↑ 78,3%	↑ 148,4%
Aceite de orujo de oliva refinado**	109,67	95,07	155,07	279,69	323,93	↑ 15,8%	↑ 108,9%
MEDIA SIN ORUJO	199,23	205,04	299,75	439,33	734,54	↑ 67,3%	↑ 144,9%



Inicio



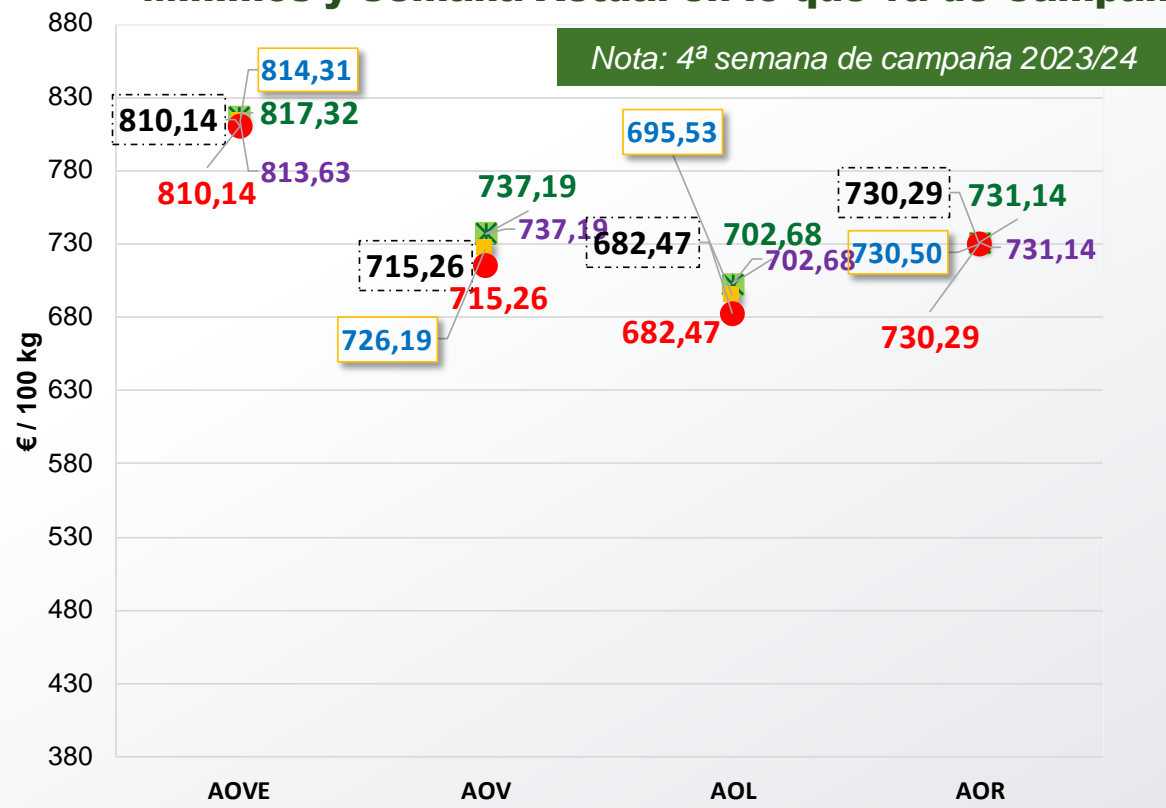
Siguiente

*Se refiere a la media de las variaciones de las diferentes categorías de aceite de oliva en la última semana respecto a 12 meses y 24 meses previos.

**Nota: El precio medio nacional se obtiene a partir de la ponderación de las cotizaciones en Jaén, Córdoba, Tarragona y otros mercados representativos

PRECIOS NACIONALES

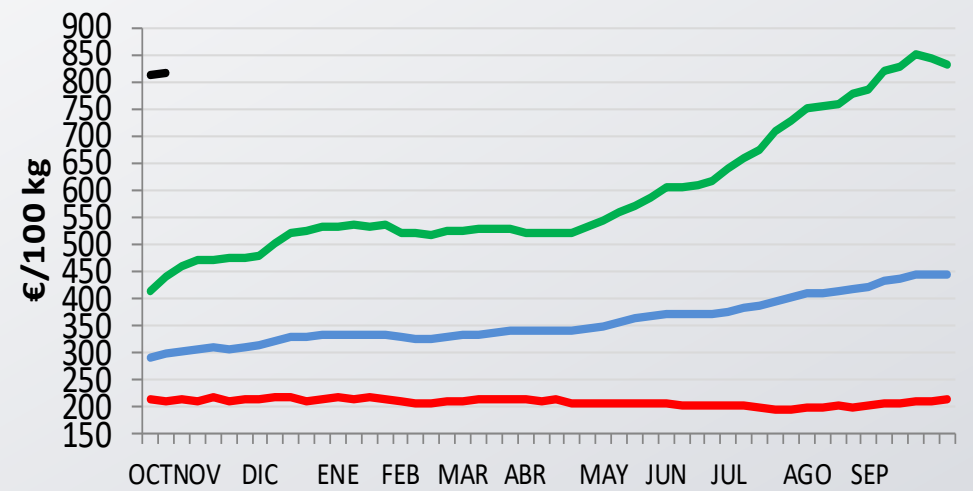
Cotizaciones de Inicio de Campaña, Máximos, Medios, Mínimos y Semana Actual en lo que va de Campaña



Inicio

- △ Inicio Campaña Semana 40/2023
- ✱ Máximo de Campaña
- Mínimo de Campaña
- ◆ Semana Actual: 43/2023
- Precio medio en lo que va de campaña

Evolución precio medio semanal de AOVE respecto las máximas y mínimas semanales de las 4 campañas anteriores



- Máximo cuatro campañas
- Media cuatro campañas
- Mínimo cuatro campañas
- Precio medio campaña en curso



Siguiente

PRECIOS CCAA

Precios por categoría (€/100kg). Últimas 5 Semanas

Virgen Extra	Semana					vs. Semana Anterior		vs. Últimas 5 Semanas		vs.	
	2023/39	2023/40	2023/41	2023/42	2023/43	€/100 kg	%	€/100 kg	%	Inicio campaña	Campaña anterior
Andalucía	829,90	809,40	813,90	818,20	810,40	↓ -7,80	↓ -0,95%	↓ -19,50	↓ -2,3%	↑ 0,1%	↑ 71,9%
Castilla-La Mancha	827,50	812,50	807,50	813,75	808,75	↓ -5,00	↓ -0,61%	↓ -18,75	↓ -2,3%	↓ -0,5%	↑ 73,7%
Cataluña	865,00	850,00	880,00	850,00	840,00	↓ -10,00	↓ -1,18%	↓ -25,00	↓ -2,9%	↓ -1,2%	↑ 76,8%
Extremadura	831,00	830,00	829,67	827,67	824,00	↓ -3,67	↓ -0,44%	↓ -7,00	↓ -0,8%	↓ -0,7%	↑ 71,8%
ESPAÑA	832,78	813,63	816,13	817,32	810,14	↓ -7,18	↓ -0,88%	↓ -22,64	↓ -2,72%	↓ -0,4%	↑ 72,0%

Virgen	Semana					vs. Semana Anterior		vs. Últimas 5 Semanas		vs.	
	2023/39	2023/40	2023/41	2023/42	2023/43	€/100 kg	%	€/100 kg	%	Inicio campaña	Campaña anterior
Andalucía	758,13	736,25	732,00	727,00	731,50	↑ 4,50	↑ 0,62%	↓ -26,63	↓ -3,5%	↓ -0,6%	↑ 67,7%
Castilla-La Mancha	762,50	737,50	727,50	722,50	772,50	↑ 50,00	↑ 6,92%	↑ 10,00	↑ 1,3%	↑ 4,7%	↑ 71,7%
Cataluña	830,00	800,00	820,00	800,00	775,00	↓ -25,00	↓ -3,13%	↓ -55,00	↓ -6,6%	↓ -3,1%	↑ 70,3%
Extremadura	710,00	693,33	691,67	691,67	690,00	↓ -1,67	↓ -0,24%	↓ -20,00	↓ -2,8%	↓ -0,5%	↑ 52,0%
ESPAÑA	766,35	737,19	728,92	723,39	715,26	↓ -8,13	↓ -1,12%	↓ -51,09	↓ -6,67%	↓ -3,0%	↑ 60,5%

Lampante	Semana					vs. Semana Anterior		vs. Últimas 5 Semanas		vs.	
	2023/39	2023/40	2023/41	2023/42	2023/43	€/100 kg	%	€/100 kg	%	Inicio campaña	Campaña anterior
Andalucía	733,10	709,60	704,70	703,80	696,90	↓ -6,90	↓ -0,98%	↓ -36,20	↓ -4,9%	↓ -1,8%	↑ 60,5%
Cataluña	610,00	580,00	580,00	590,00	600,00	↑ 10,00	↑ 1,69%	↓ -10,00	↓ -1,6%	↑ 3,4%	↑ 44,6%
Extremadura	685,00	671,67	670,00	666,67	663,33	↓ -3,34	↓ -0,50%	↓ -21,67	↓ -3,2%	↓ -1,2%	↑ 64,9%
ESPAÑA	726,15	702,68	698,45	698,52	682,47	↓ -16,05	↓ -2,30%	↓ -43,68	↓ -6,02%	↓ -2,9%	↑ 58,3%



Inicio



Siguiete

MINISTERIO DE AGRICULTURA, PESCA Y ALIMENTACIÓN

Dirección General de Producciones y Mercados Agrarios

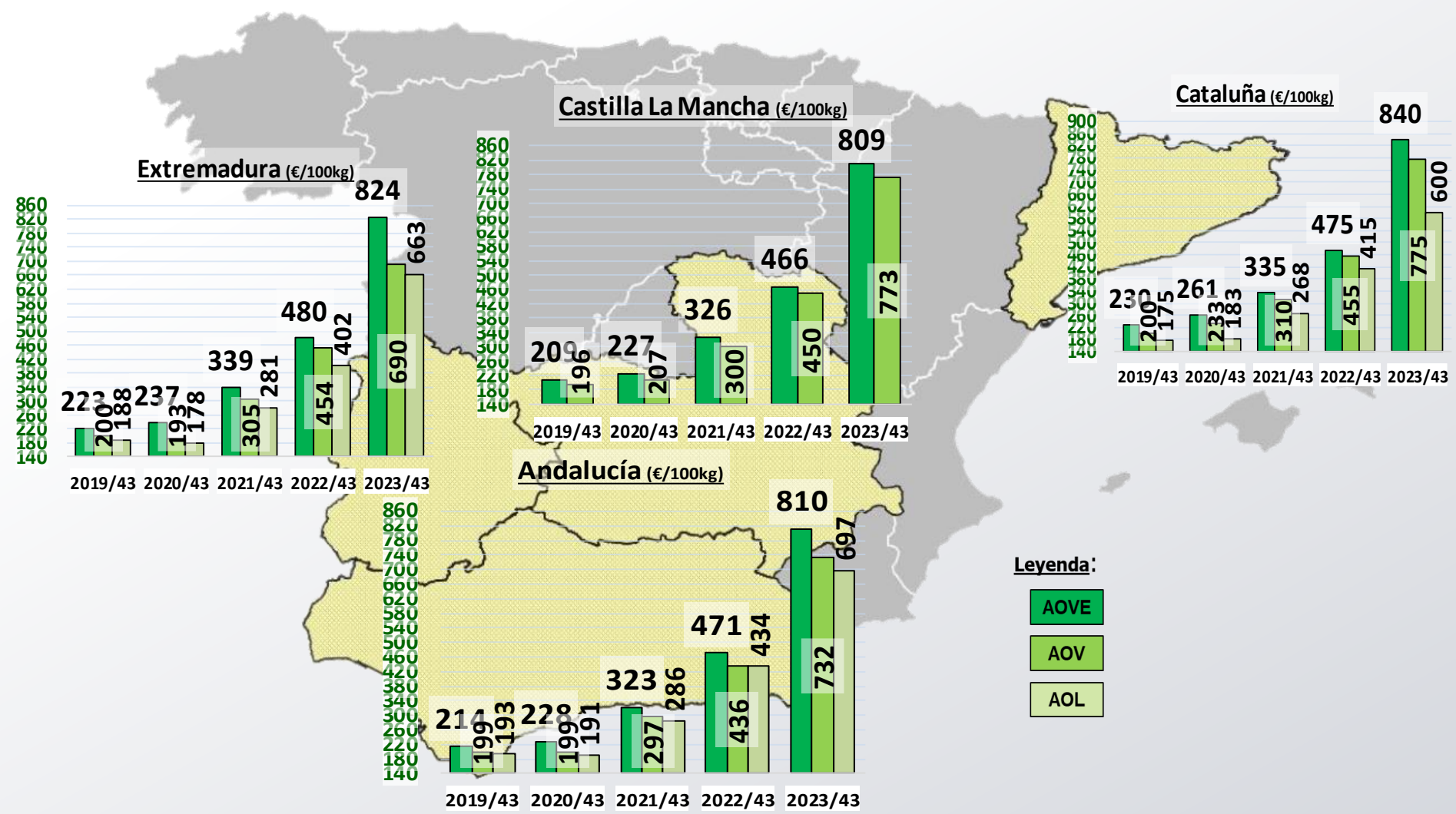
Subdirección General de Cultivos Herbáceos e Industriales y Aceite de Oliva

Nota: El precio medio nacional es ponderado según el peso de los mercados representativos.

El precio medio de las CCAA es un precio medio sin ponderar entre los distintos mercados representativos.

PRECIOS CCAA

Precios por categoría (€/100kg). Últimas 5 Campañas



Inicio



Siguiente

PRECIOS INTERNACIONALES

Precios por categoría (€/100kg). Última Semana

Últimos datos publicados: SEMANA 42/2023

Categoría	Semana (€/100kg)	vs. Semana Anterior	vs. Campaña anterior	vs. Inicio Campaña	vs. España
-----------	------------------	---------------------	----------------------	--------------------	------------



ITALIA					
AOVE	872,00	↓ -0,7%	↑ 60,9%	↓ -4,5%	↑ 6,7%
AOV	728,00	→ 0,0%	↑ 100,0%	↓ -5,8%	↑ 0,6%
AOL	612,00	→ 0,0%	↑ 82,7%	↓ -4,7%	↓ -12,4%
AOR	729,00	→ 0,0%	↑ 58,1%	↓ -2,1%	↓ -0,2%



GRECIA					
AOVE	774,17	↓ -1,28%	↑ 88,6%	↓ -2,6%	↓ -5,3%
AOV	680,00	→ 0,0%	↑ 112,5%	↓ -2,9%	↓ -6,0%
AOL	470,00	→ 0,0%	↑ 80,8%	→ 0,0%	↓ -32,7%



TÚNEZ					
AOVE	823,00	→ 0,0%	↑ 85,8%	→ 0,0%	↑ 0,7%
AOL	s/c	#N/A	#N/A	#N/A	s/c



Inicio

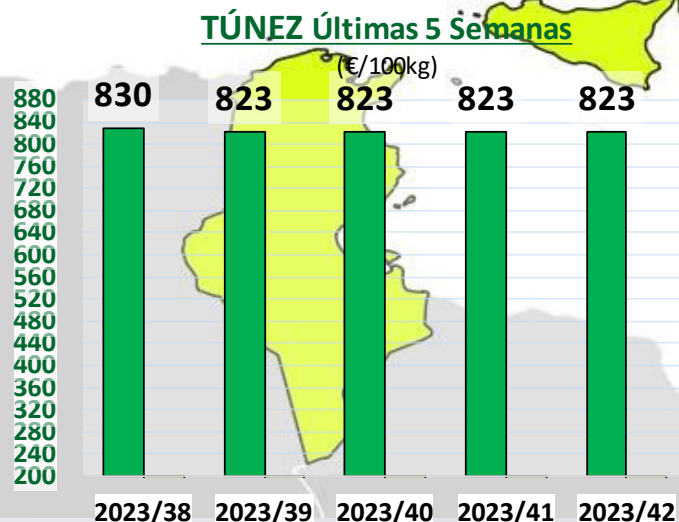
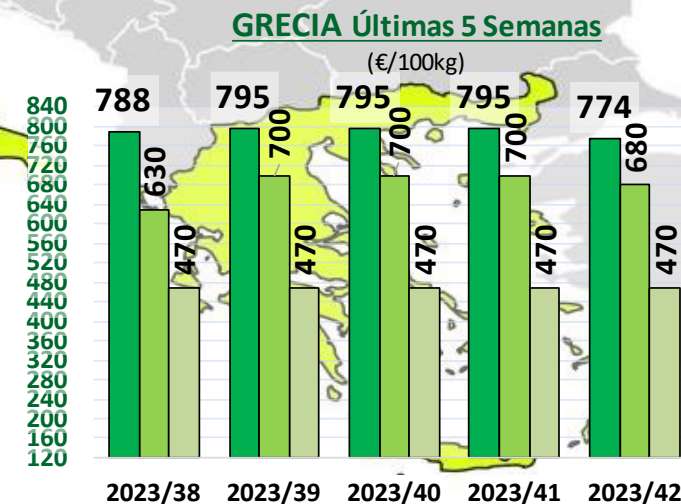
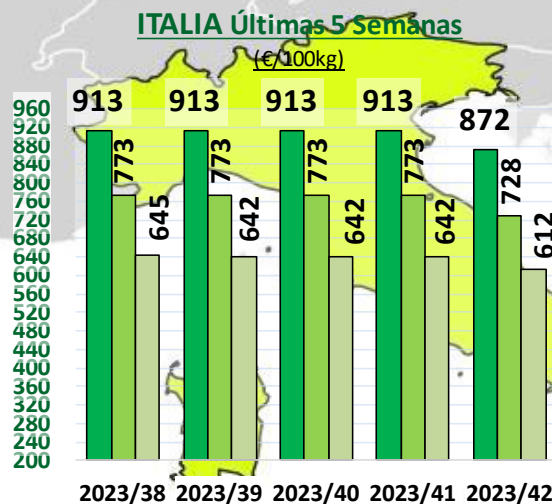
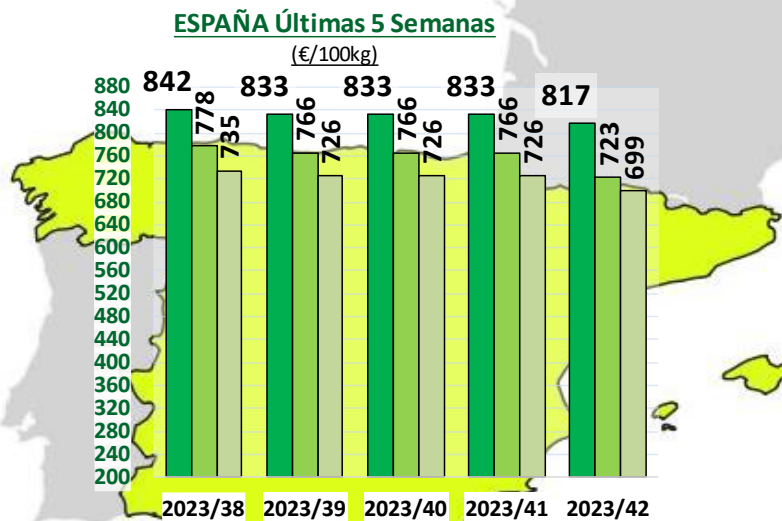


Siguiente

Últimos datos publicados: SEMANA 42/2023

PRECIOS INTERNACIONALES

Precios por categoría (€/100kg). Últimas 5 Semanas



Leyenda:

- AOVE
- AOV
- AOL

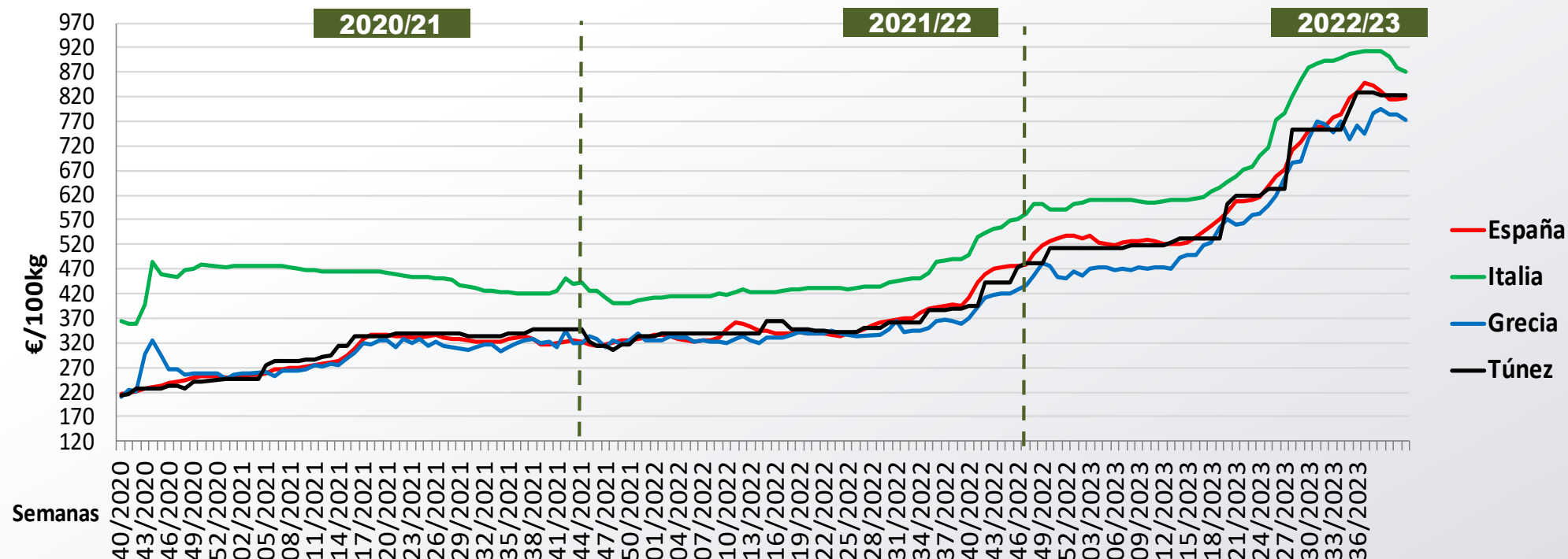


Siguiente


Últimos datos publicados: SEMANA 42/2023

PRECIOS INTERNACIONALES

Precios categoría Virgen Extra (€/100kg). Últimas 3 Campañas



Inicio



Siguiente

Últimos datos publicados: SEMANA 42/2023

ANEXO Mercados Representativos de España



Mercados representativos Unidad: €/100 kg	Semana:	39/2023	40/2023	41/2023	42/2023	43/2023	Variación respecto a:			
	Fecha:	25/09-1/10	2-8/10	9-15/10	16-22/10	23-29/10	Última Semana (€/100kg)	Última Semana (%)	Inicio de Campaña (%)	Misma Semana Campaña Anterior (%)
Aceite de Oliva Virgen Extra - AOVE (menos de 0,8º)	Jaén	832,50	807,00	797,50	810,00	797,50	-12,50	-1,5%	-1,2%	69,5%
	Córdoba	830,00	807,50	816,00	803,50	811,50	8,00	1,0%	0,5%	71,6%
	Málaga	822,00	803,50	803,50	812,50	806,50	-6,00	-0,7%	0,4%	72,5%
	Sevilla	830,00	809,00	827,50	845,00	839,00	-6,00	-0,7%	3,7%	76,1%
	Toledo	820,00	812,50	807,50	815,00	810,00	-5,00	-0,6%	-0,3%	73,8%
	Badajoz	831,00	830,00	829,67	827,67	824,00	-3,67	-0,4%	-0,7%	71,8%
	Ciudad Real	835,00	812,50	807,50	812,50	807,50	-5,00	-0,6%	-0,6%	73,7%
	Granada	835,00	820,00	825,00	820,00	797,50	-22,50	-2,7%	-2,7%	70,0%
Tarragona	865,00	850,00	880,00	850,00	840,00	-10,00	-1,2%	-1,2%	76,8%	
Aceite de Oliva Virgen - AOV (de 0,8º a 2º)	Jaén	755,00	745,00	735,00	715,00	737,50	22,50	3,1%	-1,0%	66,5%
	Badajoz	710,00	693,33	691,67	691,67	690,00	-1,67	-0,2%	-0,5%	52,0%
	Córdoba	755,00	725,00	732,50	732,50	732,50	0,00	0,0%	1,0%	83,1%
	Tarragona	830,00	800,00	820,00	820,00	820,00	0,00	0,0%	2,5%	80,2%
	Granada	762,50	738,50	724,00	724,00	724,00	0,00	0,0%	-2,0%	59,5%
	Sevilla	760,00	736,50	736,50	736,50	736,50	0,00	0,0%	0,0%	65,9%
	Toledo	762,50	737,50	727,50	727,50	727,50	0,00	0,0%	-1,4%	61,7%
Aceite de Oliva Lampante - AOL (más de 2º)	Jaén	733,50	708,50	704,50	704,50	680,00	-24,50	-3,5%	-4,0%	57,8%
	Córdoba	732,50	709,50	704,50	700,00	690,00	-10,00	-1,4%	-2,7%	57,4%
	Tarragona	610,00	580,00	580,00	590,00	600,00	10,00	1,7%	3,4%	44,6%
	Badajoz	685,00	671,67	670,00	666,67	663,33	-3,34	-0,5%	-1,2%	64,9%
	Málaga	721,00	701,00	701,00	700,00	700,00	0,00	0,0%	-0,1%	62,0%
	Sevilla	733,50	711,50	711,50	712,50	712,50	0,00	0,0%	0,1%	63,6%
Aceite de Oliva Refinado - AOR	Jaén	722,50	722,50	715,00	715,00	715,00	0,00	0,0%	-1,0%	81,2%
	Córdoba	747,50	747,50	747,50	747,50	747,50	0,00	0,0%	0,0%	75,9%
	Sevilla	736,50	725,00	725,00	725,00	725,00	0,00	0,0%	0,0%	83,5%
	Tarragona	725,00	715,00	720,00	720,00	720,00	0,00	0,0%	0,7%	56,5%
Aceite de Orujo Refinado - AORR	Jaén	313,50	319,50	321,00	330,00	330,50	0,50	0,2%	3,4%	17,4%
	Córdoba	293,00	297,50	297,50	330,00	331,00	1,00	0,3%	11,3%	17,2%
	Tarragona	325,00	330,00	340,00	340,00	345,00	5,00	1,5%	4,5%	16,9%

