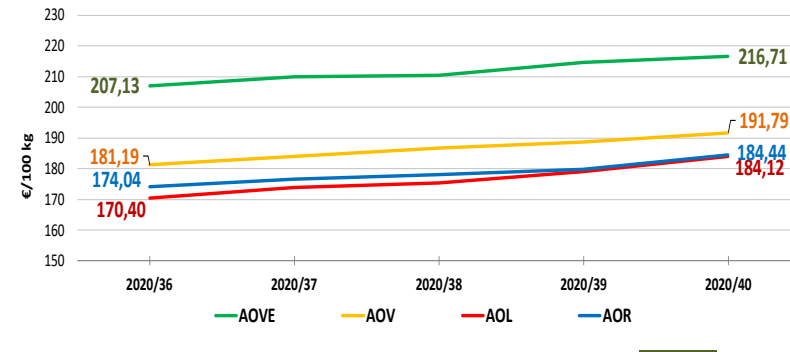


## NACIONALES

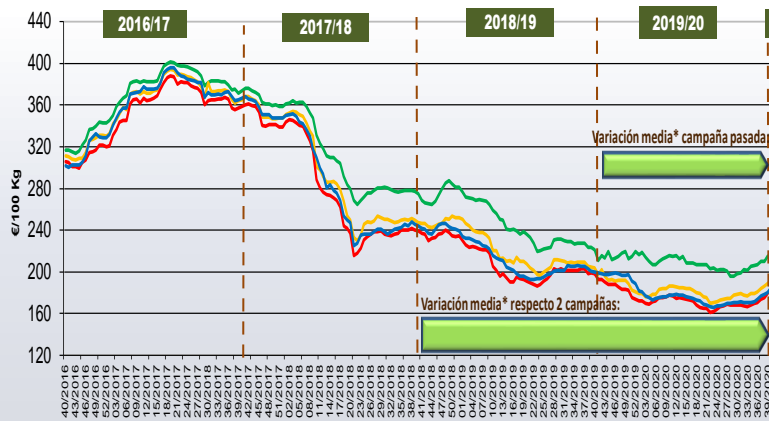
## CCAA

## INTERNACIONALES

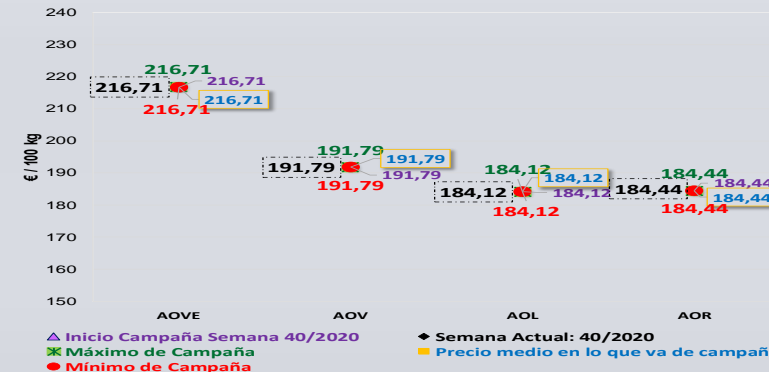
Última Semana y Últimas 5 Semanas



Semanas equivalentes Últimas Campañas



Precios Medios Campaña



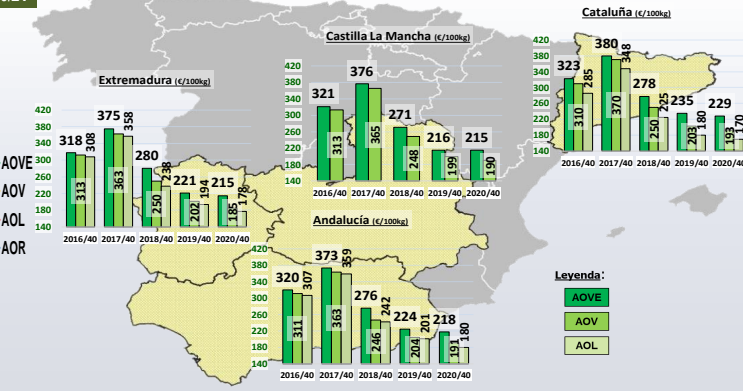
Virgen Extra	Semana					vs. Semana Anterior		vs. Últimas 5 Semanas		vs. Campaña anterior	
	2020/36	2020/37	2020/38	2020/39	2020/40	€/100 kg	%	€/100 kg	%	Inicio campaña	Campaña anterior
Andalucía	207,20	210,16	211,76	215,24	218,04	2,80	1,30%	10,84	5,2%	0,0%	-2,6%
Castilla-La Mancha	203,50	205,00	206,50	211,00	215,00	4,00	1,80%	11,50	5,7%	0,0%	-0,2%
Cataluña	226,00	226,00	226,00	226,00	228,50	2,50	1,11%	2,50	1,1%	0,0%	-2,8%
Extremadura	223,00	223,00	210,00	226,00	215,00	-10,00	-4,44%	-8,00	-3,6%	0,0%	-2,8%
<b>ESPAÑA</b>	<b>207,13</b>	<b>209,93</b>	<b>210,38</b>	<b>214,73</b>	<b>216,71</b>	<b>1,98</b>	<b>0,92%</b>	<b>9,58</b>	<b>4,62%</b>	<b>0,0%</b>	<b>-2,1%</b>

Virgen	Semana					vs. Semana Anterior		vs. Últimas 5 Semanas		vs. Campaña anterior	
	2020/36	2020/37	2020/38	2020/39	2020/40	€/100 kg	%	€/100 kg	%	Inicio campaña	Campaña anterior
Andalucía	182,12	185,41	188,13	189,50	191,41	1,91	1,01%	9,29	5,1%	0,0%	-6,3%
Castilla-La Mancha	178,00	181,00	183,00	185,00	190,00	5,00	2,70%	12,00	6,7%	0,0%	-4,5%
Cataluña	187,50	187,50	187,50	187,50	192,50	5,00	2,67%	5,00	2,7%	0,0%	-4,9%
Extremadura	175,00	175,00	185,00	185,00	185,00	0,00	0,00%	10,00	5,7%	0,0%	-8,3%
<b>ESPAÑA</b>	<b>181,19</b>	<b>184,01</b>	<b>186,70</b>	<b>188,62</b>	<b>191,79</b>	<b>3,18</b>	<b>1,68%</b>	<b>10,61</b>	<b>5,85%</b>	<b>0,0%</b>	<b>-6,0%</b>

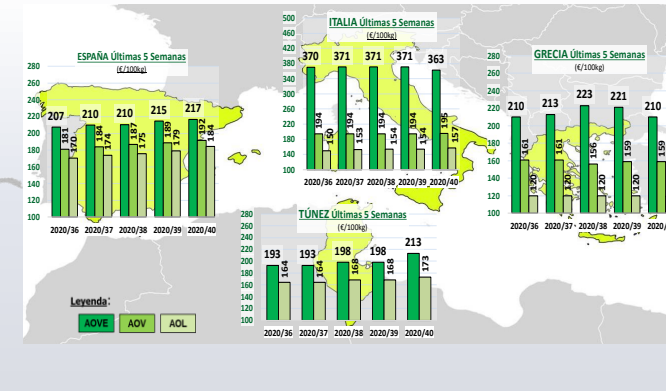
  

Lampante	Semana					vs. Semana Anterior		vs. Últimas 5 Semanas		vs. Campaña anterior	
	2020/36	2020/37	2020/38	2020/39	2020/40	€/100 kg	%	€/100 kg	%	Inicio campaña	Campaña anterior
Andalucía	170,73	173,59	175,45	177,18	180,36	3,18	1,80%	9,63	5,6%	0,0%	-10,2%
Castilla-La Mancha	160,00	165,00	165,00	165,00	170,00	5,00	3,03%	10,00	6,3%	0,0%	-5,6%
Cataluña	162,50	162,50	172,50	172,50	177,50	5,00	2,90%	15,00	9,2%	0,0%	-8,4%
Extremadura	162,50	162,50	172,50	172,50	177,50	5,00	2,90%	15,00	9,2%	0,0%	-8,4%
<b>ESPAÑA</b>	<b>170,40</b>	<b>173,76</b>	<b>175,45</b>	<b>179,04</b>	<b>184,12</b>	<b>5,08</b>	<b>2,84%</b>	<b>13,72</b>	<b>8,06%</b>	<b>0,0%</b>	<b>-7,0%</b>

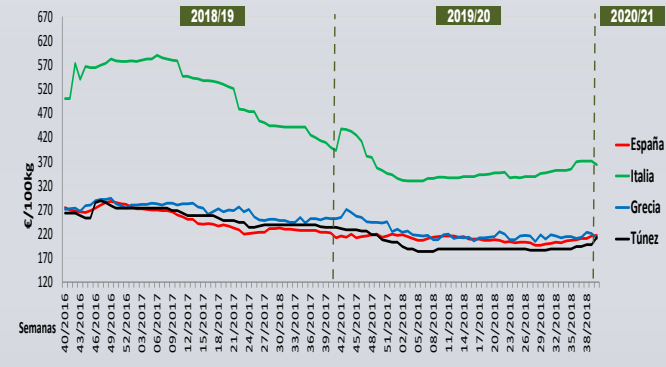


Últimos datos publicados: SEMANA 40/2020

Categoría	Semana (€/100kg)	vs. Semana Anterior	vs. Campaña anterior	vs. Inicio Campaña	vs. España
<b>ITALIA</b>					
AOVE	363,00	-2,2%	-9,0%	0,0%	67,5%
AOV	195,00	0,5%	-23,5%	0,0%	1,7%
AOL	157,00	1,9%	-4,8%	0,0%	-14,7%
AOR	190,00	0,0%	-10,4%	0,0%	3,0%
<b>GRECIA</b>					
AOVE	210,00	-5,0%	-16,3%	0,0%	-3,1%
AOV	159,00	0,0%	-30,9%	0,0%	-17,1%
AOL	120,00	0,0%	-35,8%	0,0%	-34,8%
<b>TÚNEZ</b>					
AOVE	213,00	7,6%	-8,6%	0,0%	-1,7%
AOL	173,00	3,0%	-11,3%	0,0%	-6,0%



**Semana 40/2020**  
(del 28 de septiembre al 04 de octubre de 2020)



## PRECIOS NACIONALES

Precios por categoría (€/100kg). Última Semana

CATEGORIA	SEMANA		Variación vs. Semana Anterior		Variaciones vs.			
	2020/39	2020/40	€/100 kg	%	Inicio Campaña Semana 40/2020	Misma semana campaña anterior	Misma semana 2 campañas anteriores	Media de cuatro campañas anteriores
	21-27/09	28/09-04/10						
Aceite de oliva virgen extra	214,73	<b>216,71</b>	↑ 1,98	↑ 0,92%	→ 0,0%	↓ -2,1%	↓ -21,1%	↓ -27,0%
Aceite de oliva virgen	188,62	<b>191,79</b>	↑ 3,18	↑ 1,68%	→ 0,0%	↓ -6,0%	↓ -22,5%	↓ -32,0%
Aceite de oliva lampante	179,04	<b>184,12</b>	↑ 5,08	↑ 2,84%	→ 0,0%	↓ -7,0%	↓ -23,1%	↓ -33,2%
Aceite de oliva refinado	179,92	<b>184,44</b>	↑ 4,51	↑ 2,51%	→ 0,0%	↓ -7,8%	↓ -24,5%	↓ -33,7%
Aceite de orujo de oliva refinado	94,98	<b>94,72</b>	↓ -0,26	↓ -0,28%	→ 0,0%	↓ -13,6%	↓ -40,9%	↓ -42,6%
<b>MEDIA SIN ORUJO</b>	190,58	<b>194,27</b>	↑ 3,69	↑ 1,93%	→ 0,0%	↓ -5,7%	↓ -22,8%	↓ -31,5%



Inicio

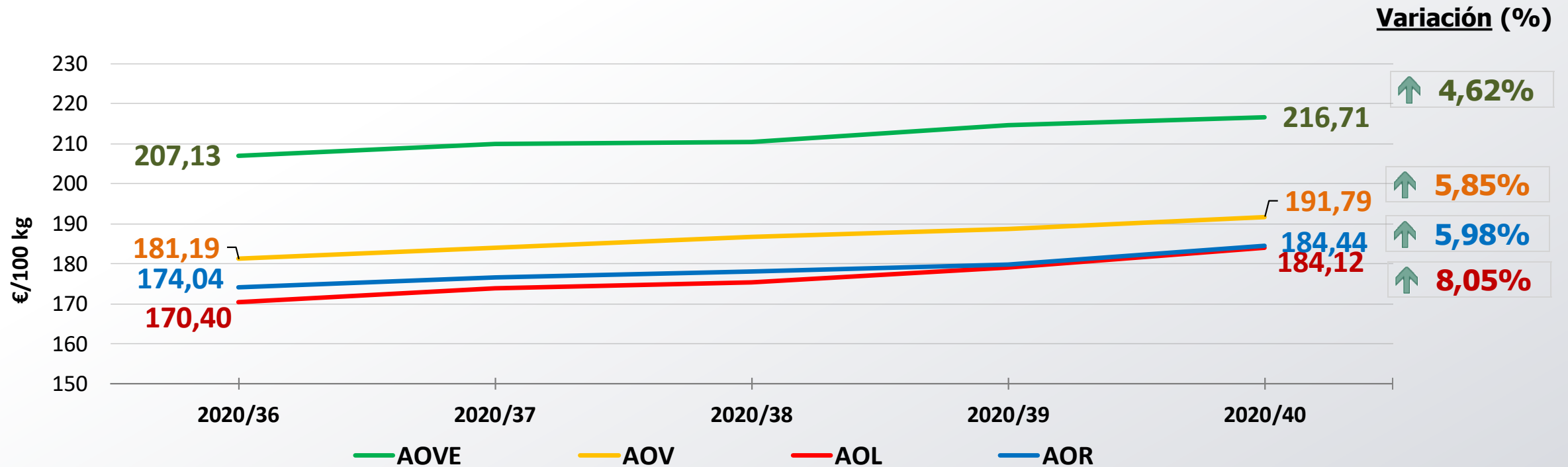
*Ascenso de cotizaciones en todas las categorías de aceite de oliva en la semana 40/2020 coincidiendo con la 1ª semana de la campaña 2020/2021*



Siguiente

PRECIOS NACIONALES

Precios por categoría (€/100kg). Últimas 5 Semanas



Continúan las cotizaciones por encima del precio marcado hace 5 semanas



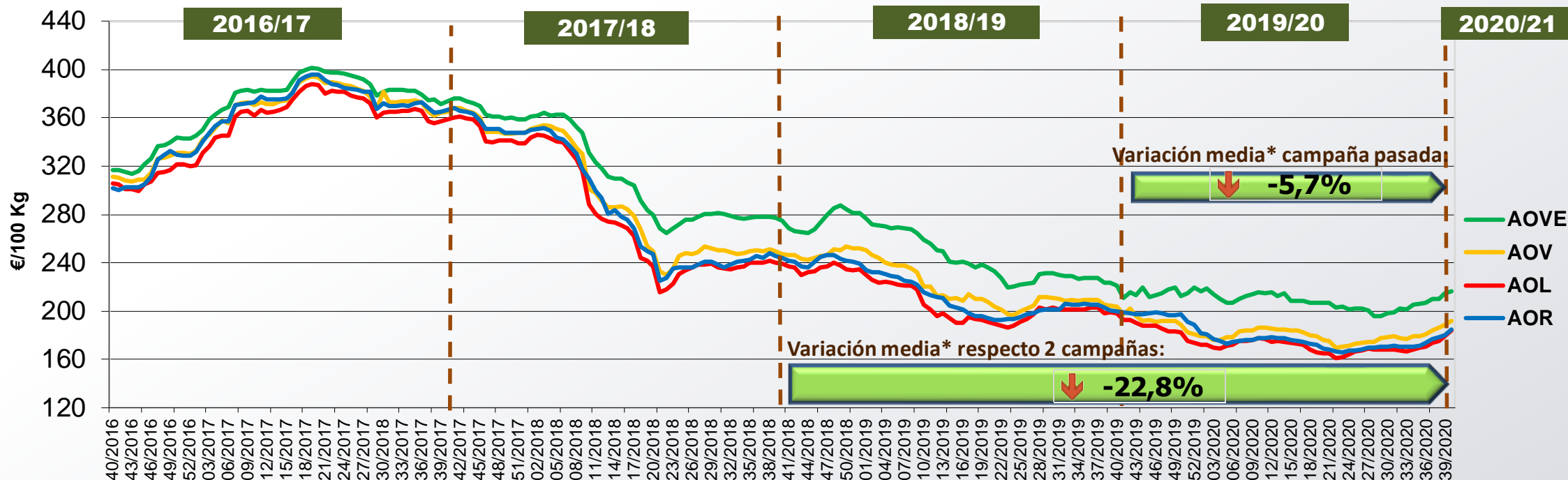
Inicio



Siguiente

PRECIOS NACIONALES

Precios por categoría (€/100kg). Últimas 5 Campañas



CATEGORÍA	Semana 40 de las últimas 5 campañas					Variación vs.	
	2016/40	2017/40	2018/40	2019/40	2020/40	Campaña Anterior	2 Campañas Anteriores
Aceite de oliva virgen extra	317,14	373,93	274,70	221,33	<b>216,71</b>	↓ -2,1%	↓ -21,1%
Aceite de oliva virgen	311,55	365,19	247,60	204,01	<b>191,79</b>	↓ -6,0%	↓ -22,5%
Aceite de oliva lampante	305,86	358,48	239,39	198,02	<b>184,12</b>	↓ -7,0%	↓ -23,1%
Aceite de oliva refinado	301,97	366,92	244,25	200,09	<b>184,44</b>	↓ -7,8%	↓ -24,5%
Aceite de orujo de oliva refinado	139,01	251,34	160,33	109,67	<b>94,72</b>	↓ -13,6%	↓ -40,9%
<b>MEDIA SIN ORUJO</b>	309,13	366,13	251,49	205,86	<b>194,27</b>	↓ -5,7%	↓ -22,8%



Inicio

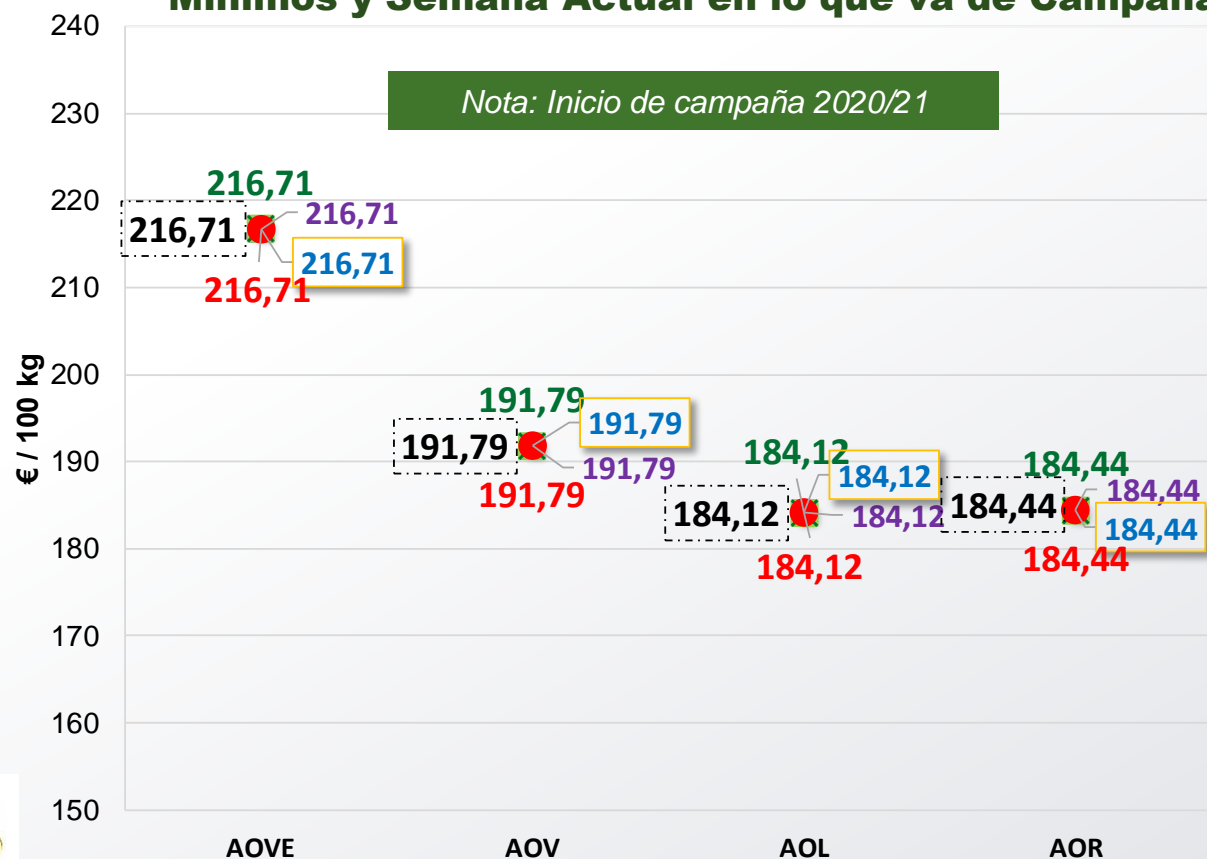


Siguiente

\*Se refiere a la media de las variaciones de las diferentes categorías de aceite de oliva en la última semana respecto a 12 meses y 24 meses previos.

## PRECIOS NACIONALES


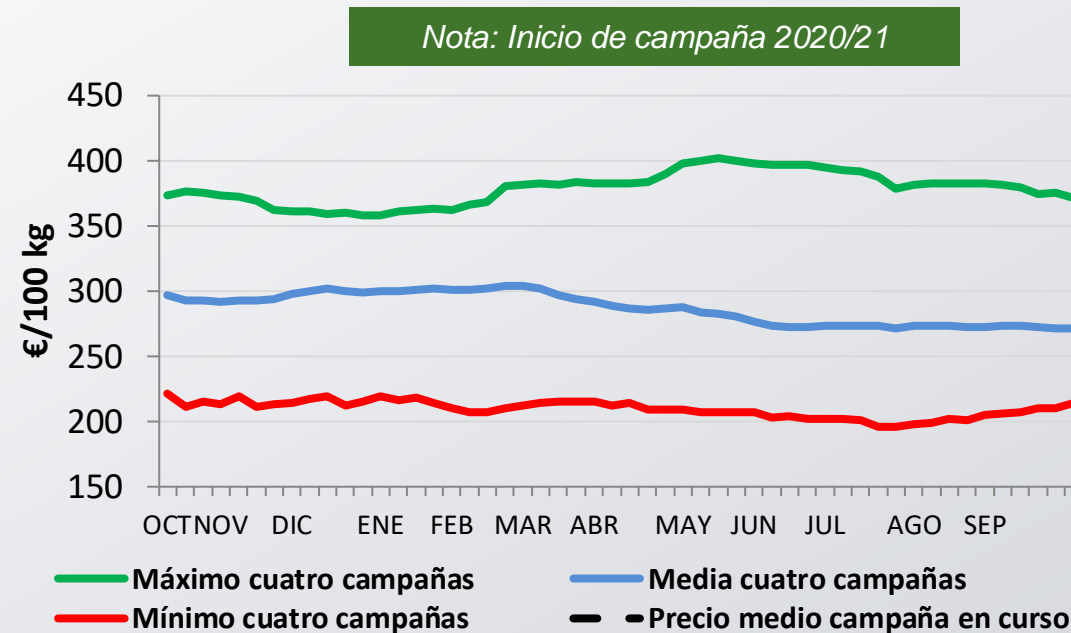
### Cotizaciones de Inicio de Campaña, Máximos, Medios, Mínimos y Semana Actual en lo que va de Campaña



Inicio

- ▲ Inicio Campaña Semana 40/2020
- ◆ Semana Actual: 40/2020
- ✱ Máximo de Campaña
- Precio medio en lo que va de campaña
- Mínimo de Campaña

### Evolución precio medio semanal de AOVE respecto las máximas y mínimas semanales de las 4 campañas anteriores



Siguiente


## PRECIOS CCAA

## Precios por categoría (€/100kg). Últimas 5 Semanas

Virgen Extra	Semana					vs. Semana Anterior		vs. Últimas 5 Semanas		vs.	
	2020/36	2020/37	2020/38	2020/39	2020/40	€/100 kg	%	€/100 kg	%	Inicio campaña	Campaña anterior
Andalucía	207,20	210,16	211,76	215,24	<b>218,04</b>	↑ 2,80	↑ 1,30%	↑ 10,84	↑ 5,2%	→ 0,0%	↓ -2,6%
Castilla-La Mancha	203,50	205,00	206,50	211,00	<b>215,00</b>	↑ 4,00	↑ 1,90%	↑ 11,50	↑ 5,7%	→ 0,0%	↓ -0,2%
Cataluña	226,00	226,00	226,00	226,00	<b>228,50</b>	↑ 2,50	↑ 1,11%	↑ 2,50	↑ 1,1%	→ 0,0%	↓ -2,8%
Extremadura	223,00	223,00	210,00	225,00	<b>215,00</b>	↓ -10,00	↓ -4,44%	↓ -8,00	↓ -3,6%	→ 0,0%	↓ -2,8%
<b>ESPAÑA</b>	207,13	209,93	210,38	214,73	<b>216,71</b>	↑ 1,98	↑ 0,92%	↑ 9,58	↑ 4,62%	→ 0,0%	↓ -2,1%
Virgen	Semana					vs. Semana Anterior		vs. Últimas 5 Semanas		vs.	
	2020/36	2020/37	2020/38	2020/39	2020/40	€/100 kg	%	€/100 kg	%	Inicio campaña	Campaña anterior
Andalucía	182,12	185,41	188,13	189,50	<b>191,41</b>	↑ 1,91	↑ 1,01%	↑ 9,29	↑ 5,1%	→ 0,0%	↓ -6,3%
Castilla-La Mancha	178,00	181,00	183,00	185,00	<b>190,00</b>	↑ 5,00	↑ 2,70%	↑ 12,00	↑ 6,7%	→ 0,0%	↓ -4,5%
Cataluña	187,50	187,50	187,50	187,50	<b>192,50</b>	↑ 5,00	↑ 2,67%	↑ 5,00	↑ 2,7%	→ 0,0%	↓ -4,9%
Extremadura	175,00	175,00	185,00	185,00	<b>185,00</b>	→ 0,00	→ 0,00%	↑ 10,00	↑ 5,7%	→ 0,0%	↓ -8,3%
<b>ESPAÑA</b>	181,19	184,01	186,70	188,62	<b>191,79</b>	↑ 3,18	↑ 1,68%	↑ 10,61	↑ 5,85%	→ 0,0%	↓ -6,0%
Lampante	Semana					vs. Semana Anterior		vs. Últimas 5 Semanas		vs.	
	2020/36	2020/37	2020/38	2020/39	2020/40	€/100 kg	%	€/100 kg	%	Inicio campaña	Campaña anterior
Andalucía	170,73	173,59	175,45	177,18	<b>180,36</b>	↑ 3,18	↑ 1,80%	↑ 9,63	↑ 5,6%	→ 0,0%	↓ -10,2%
Cataluña	160,00	165,00	165,00	165,00	<b>170,00</b>	↑ 5,00	↑ 3,03%	↑ 10,00	↑ 6,3%	→ 0,0%	↓ -5,6%
Extremadura	162,50	162,50	172,50	172,50	<b>177,50</b>	↑ 5,00	↑ 2,90%	↑ 15,00	↑ 9,2%	→ 0,0%	↓ -8,4%
<b>ESPAÑA</b>	170,40	173,76	175,45	179,04	<b>184,12</b>	↑ 5,08	↑ 2,84%	↑ 13,72	↑ 8,05%	→ 0,0%	↓ -7,0%



Inicio



Siguiendo

Nota: El precio medio nacional es ponderado según el peso de los mercados representativos.

El precio medio de las CCAA es un precio medio sin ponderar entre los distintos mercados representativos.

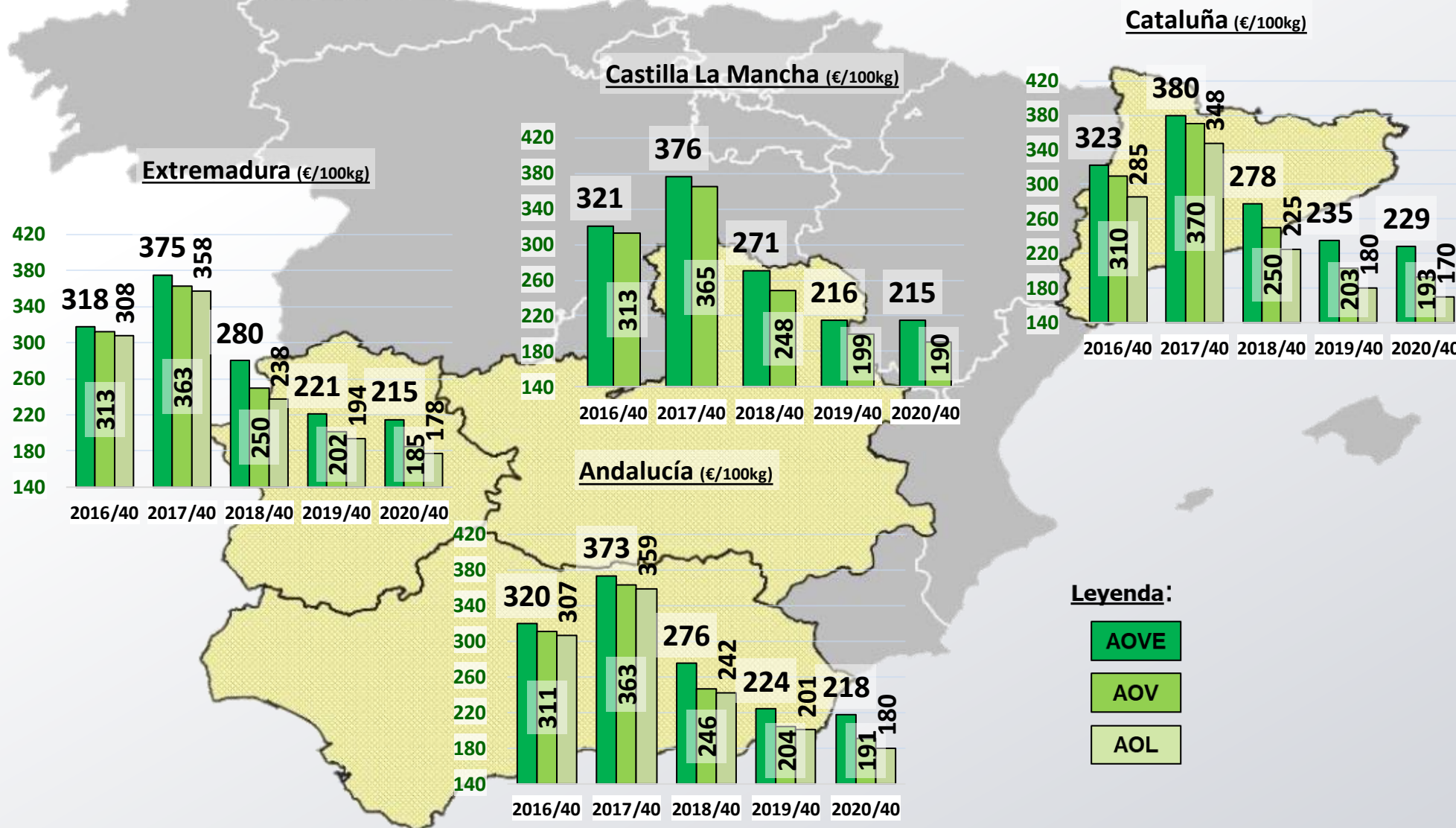
MINISTERIO DE AGRICULTURA, PESCA Y ALIMENTACIÓN

Dirección General de Producciones y Mercados Agrarios

Subdirección General de Cultivos Herbáceos e Industriales y Aceite de Oliva

PRECIOS CCAA

Precios por categoría (€/100kg). Últimas 5 Campañas



Inicio



Siguiente

PRECIOS INTERNACIONALES

Precios por categoría (€/100kg). Última Semana

Últimos datos publicados: SEMANA 40/2020					
Categoría	Semana (€/100kg)	vs. Semana Anterior	vs. Campaña anterior	vs. Inicio Campaña	vs. España
<b>ITALIA</b>					
AOVE	363,00	↓ -2,2%	↓ -9,0%	→ 0,0%	↑ 67,5%
AOV	195,00	↑ 0,5%	↓ -23,5%	→ 0,0%	↑ 1,7%
AOL	157,00	↑ 1,9%	↓ -4,8%	→ 0,0%	↓ -14,7%
AOR	190,00	→ 0,0%	↓ -10,4%	→ 0,0%	↑ 3,0%
<b>GRECIA</b>					
AOVE	210,00	↓ -5,0%	↓ -16,3%	→ 0,0%	↓ -3,1%
AOV	159,00	→ 0,0%	↓ -30,9%	→ 0,0%	↓ -17,1%
AOL	120,00	→ 0,0%	↓ -35,8%	→ 0,0%	↓ -34,8%
<b>TÚNEZ</b>					
AOVE	213,00	↑ 7,6%	↓ -8,6%	→ 0,0%	↓ -1,7%
AOL	173,00	↑ 3,0%	↓ -11,3%	→ 0,0%	↓ -6,0%



Siguiente

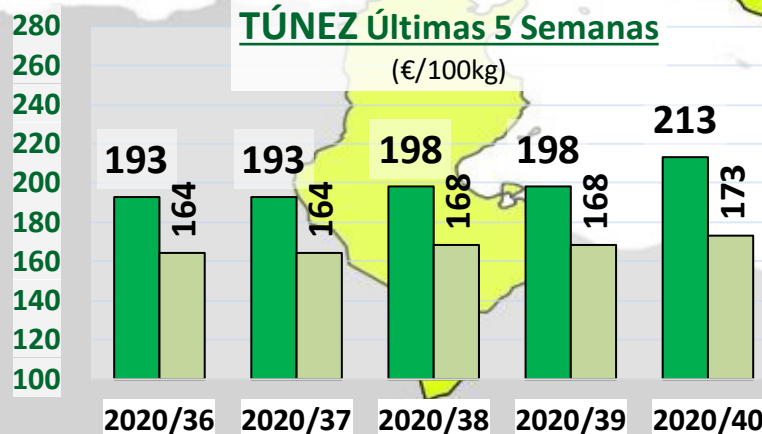
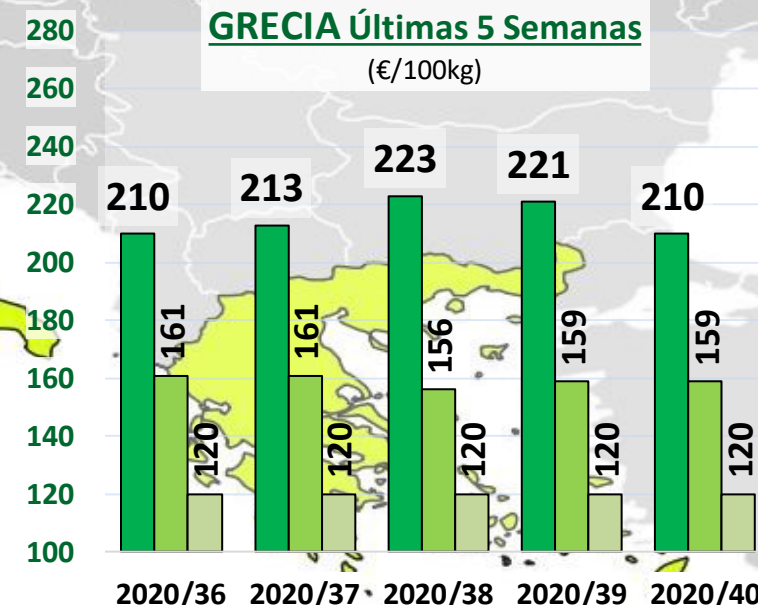
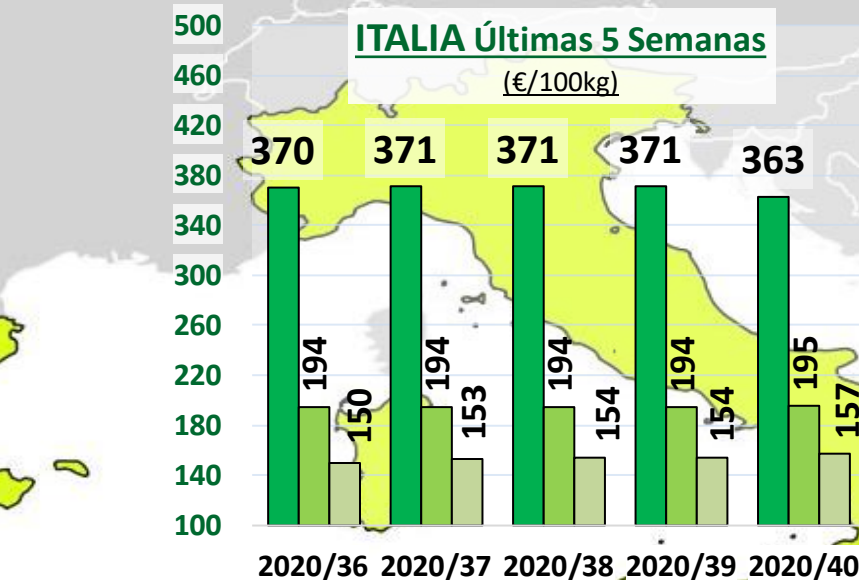
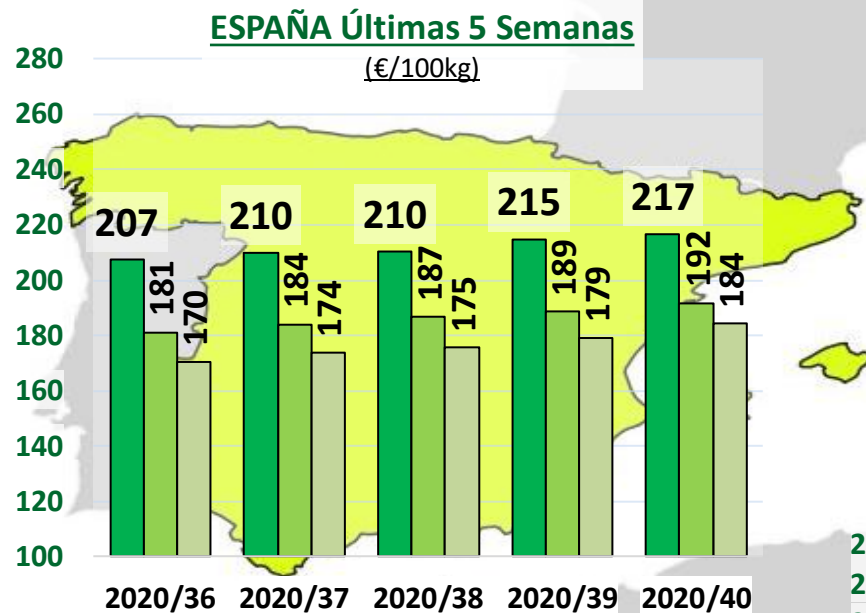
Últimos datos publicados: SEMANA 40/2020

Inicio



## PRECIOS INTERNACIONALES

### Precios por categoría (€/100kg). Últimas 5 Semanas



Leyenda:

- AOVE
- AOV
- AOL



Siguiente

Últimos datos publicados: SEMANA 40/2020

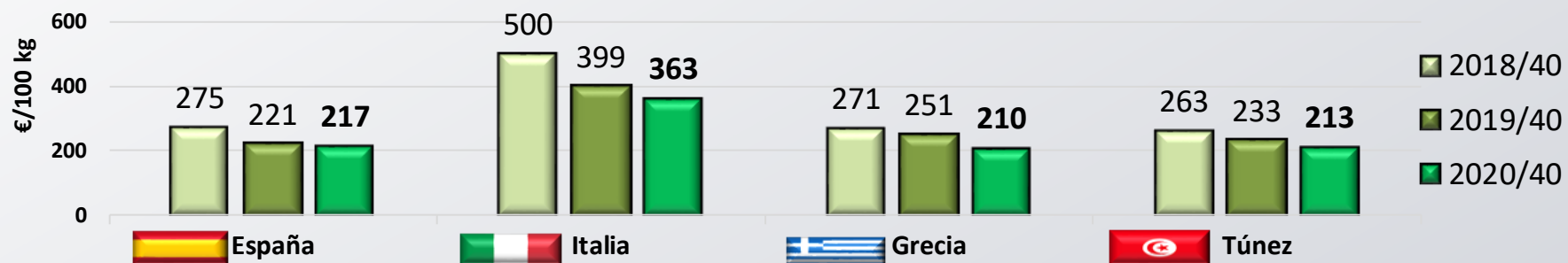
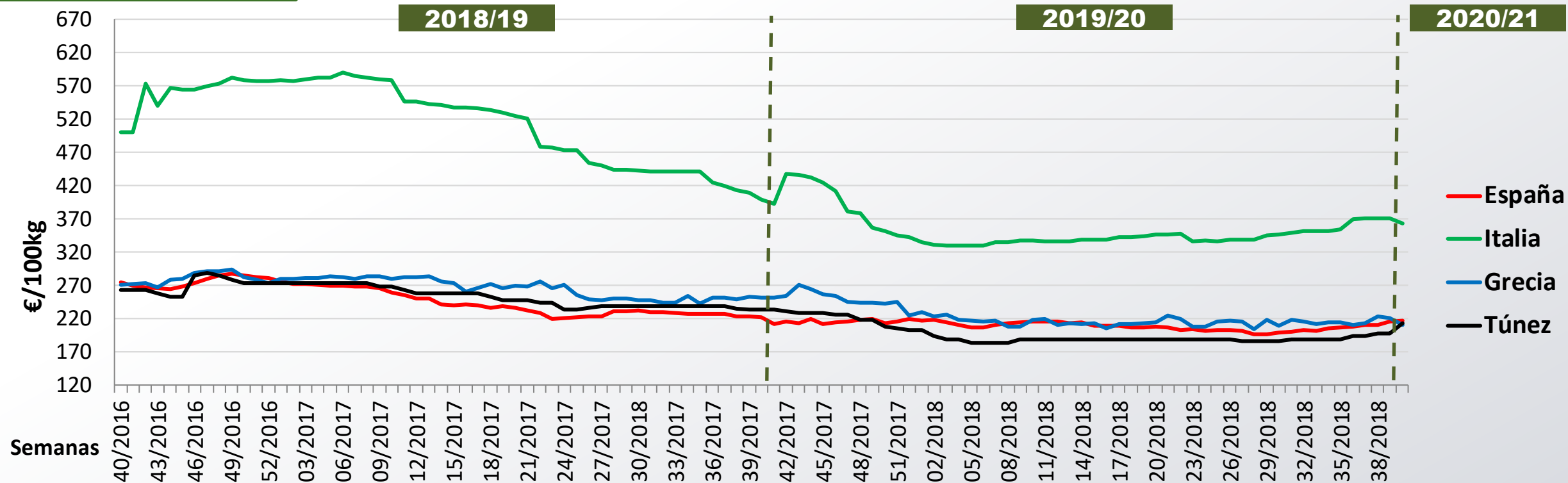
MINISTERIO DE AGRICULTURA, PESCA Y ALIMENTACIÓN

Dirección General de Producciones y Mercados Agrarios

Subdirección General de Cultivos Herbáceos e Industriales y Aceite de Oliva

## PRECIOS INTERNACIONALES

### Precios categoría Virgen Extra (€/100kg). Últimas 3 Campañas



Inicio



Siguiente

Últimos datos publicados: SEMANA 40/2020

## ANEXO Mercados Representativos de España



Mercados representativos Unidad: €/100 kg	Semana:	36/2020	37/2020	38/2020	39/2020	40/2020	Variación respecto a:			
	Fecha:	31/08-06/09	07-13/09	14-20/09	21-27/09	28/09-04/10	Última Semana (€/100kg)	Última Semana (%)	Inicio de Campaña (%)	Misma Semana Campaña Anterior (%)
Aceite de Oliva Virgen Extra - AOVE (menos de 0,8º)	Jaén	201,50	206,28	207,78	212,68	<b>214,68</b>	2,00	0,9%	0,0%	-2,0%
	Córdoba	212,00	214,00	212,50	213,50	<b>216,50</b>	3,00	1,4%	0,0%	0,0%
	Málaga	207,00	210,00	212,00	212,00	<b>217,00</b>	5,00	2,4%	0,0%	-4,9%
	Sevilla	215,50	218,00	220,50	224,00	<b>226,00</b>	2,00	0,9%	0,0%	-2,9%
	Toledo	204,00	205,00	208,00	212,00	<b>215,00</b>	3,00	1,4%	0,0%	-0,5%
	Badajoz	223,00	223,00	210,00	225,00	<b>215,00</b>	-10,00	-4,4%	0,0%	-2,8%
	Ciudad Real	203,00	205,00	205,00	210,00	<b>215,00</b>	5,00	2,4%	0,0%	0,0%
	Granada	200,00	202,50	206,00	214,00	<b>216,00</b>	2,00	0,9%	0,0%	-3,2%
	Tarragona	226,00	226,00	226,00	226,00	<b>228,50</b>	2,50	1,1%	0,0%	-2,8%
Aceite de Oliva Virgen - AOV (de 0,8º a 2º)	Jaén	178,98	183,15	184,50	186,98	<b>191,62</b>	4,64	2,5%	0,0%	-5,4%
	Badajoz	175,00	175,00	185,00	185,00	<b>185,00</b>	0,00	0,0%	0,0%	-8,3%
	Córdoba	184,00	184,00	188,50	190,50	<b>191,00</b>	0,50	0,3%	0,0%	-6,1%
	Tarragona	187,50	187,50	187,50	187,50	<b>192,50</b>	5,00	2,7%	0,0%	-4,9%
	Granada	176,50	181,50	183,50	184,50	<b>187,00</b>	2,50	1,4%	0,0%	-8,8%
	Sevilla	189,00	193,00	196,00	196,00	<b>196,00</b>	0,00	0,0%	0,5%	-8,4%
	Toledo	178,00	181,00	183,00	185,00	<b>190,00</b>	5,00	2,7%	0,0%	-4,5%
Aceite de Oliva Lampante - AOL (más de 2º)	Jaén	170,16	174,18	175,50	180,13	<b>184,79</b>	4,67	2,6%	0,0%	-6,7%
	Córdoba	170,50	171,75	175,50	178,50	<b>186,50</b>	8,00	4,5%	0,0%	-5,8%
	Tarragona	160,00	165,00	165,00	165,00	<b>170,00</b>	5,00	3,0%	0,0%	-5,6%
	Badajoz	162,50	162,50	172,50	172,50	<b>177,50</b>	5,00	2,9%	0,0%	-8,4%
	Málaga	168,00	172,00	175,00	175,00	<b>175,00</b>	0,00	0,0%	0,0%	-13,5%
	Sevilla	175,00	178,00	178,75	178,75	<b>178,75</b>	0,00	0,0%	0,0%	-13,4%
Aceite de Oliva Refinado - AOR	Jaén	172,64	175,50	177,50	180,00	<b>183,50</b>	3,50	1,9%	0,0%	-9,4%
	Córdoba	171,50	173,50	176,50	179,00	<b>183,00</b>	4,00	2,2%	0,0%	-8,5%
	Sevilla	174,50	177,50	178,63	180,70	<b>183,75</b>	3,05	1,7%	0,0%	-9,4%
	Tarragona	177,50	180,00	180,00	180,00	<b>187,50</b>	7,50	4,2%	0,0%	-3,8%
Aceite de Orujo Refinado - AORR	Jaén	92,79	93,49	93,64	93,93	<b>94,15</b>	0,22	0,2%	0,0%	-15,2%
	Córdoba	92,23	92,38	92,38	93,50	<b>92,50</b>	-1,00	-1,1%	0,0%	-14,4%
	Tarragona	96,50	96,50	96,50	97,50	<b>97,50</b>	0,00	0,0%	0,0%	-11,4%

