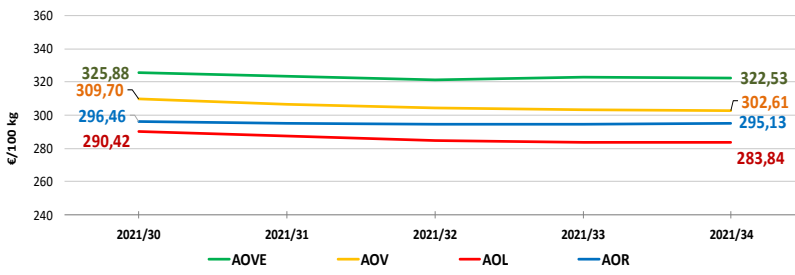


NACIONALES

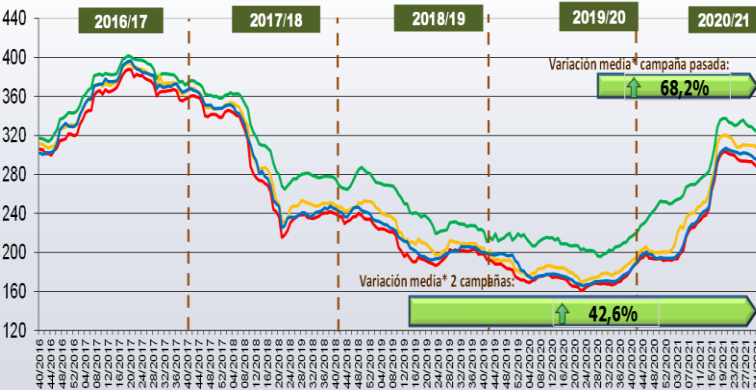
CCAA

INTERNACIONALES

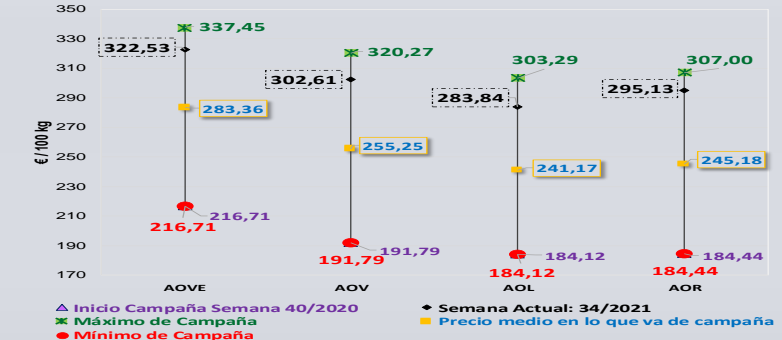
Última Semana y Últimas 5 Semanas



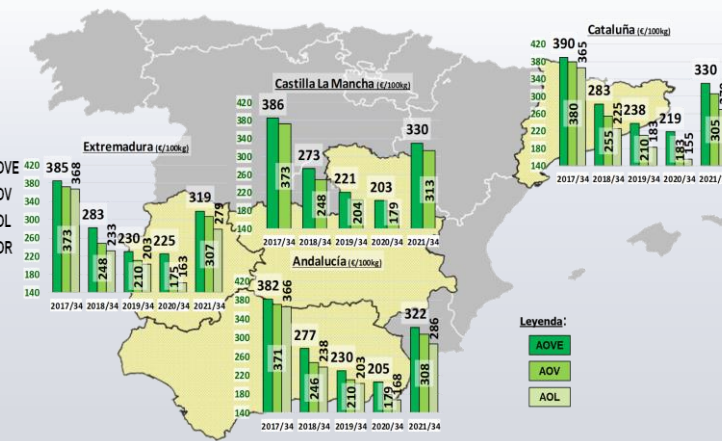
Semanas equivalentes Últimas Campañas



Precios Medios Campaña



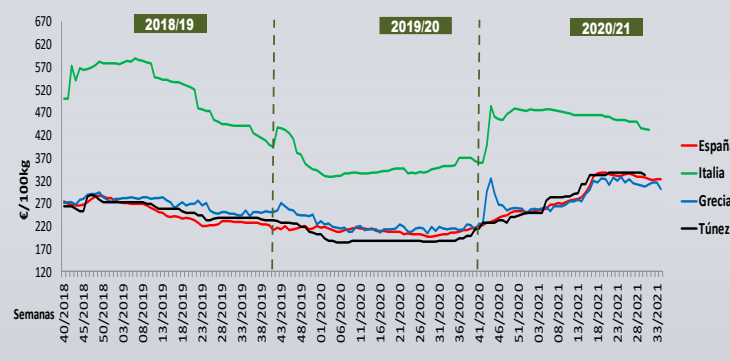
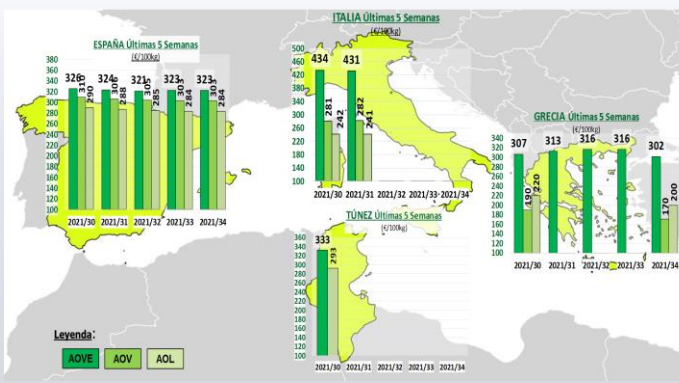
Categoría	Semana					vs. Semana Anterior		vs. Últimas 5 Semanas		vs. Inicio campaña		vs. Campaña anterior	
	2021/30	2021/31	2021/32	2021/33	2021/34	€/100 kg	%	€/100 kg	%				
Virgen Extra	325,44	326,60	321,32	321,92	322,00	0,08	0,02%	-3,44	-1,1%	47,7%	56,8%		
Andalucía	327,75	327,75	330,00	330,00	329,75	-0,25	-0,08%	2,00	0,6%	53,4%	62,8%		
Castilla-La Mancha	332,50	332,50	330,00	330,00	330,00	0,00	0,00%	-2,50	-0,8%	44,4%	51,0%		
Cataluña	323,33	305,00	317,67	329,00	319,33	-9,67	-2,94%	-4,00	-1,2%	48,5%	41,9%		
Extremadura	325,88	323,67	321,35	322,74	322,53	-0,21	-0,07%	-3,35	-1,03%	48,8%	57,0%		
ESPAÑA													
Virgen	313,25	308,84	308,50	307,75	307,50	-0,25	-0,08%	-5,75	-1,8%	60,7%	71,9%		
Andalucía	314,00	314,00	311,00	310,50	313,00	2,50	0,81%	-1,00	-0,3%	64,7%	74,9%		
Castilla-La Mancha	312,50	312,50	305,00	305,00	305,00	0,00	0,00%	-7,50	-2,4%	58,4%	67,1%		
Cataluña	307,67	309,00	305,67	308,50	307,33	-1,17	-0,38%	-0,34	-0,1%	66,1%	75,6%		
Extremadura	309,70	306,43	304,50	303,30	302,61	-0,69	-0,23%	-7,09	-2,29%	57,8%	69,2%		
ESPAÑA													
Lampante	290,59	290,85	287,22	286,72	286,30	-0,42	-0,15%	-4,29	-1,5%	58,7%	70,9%		
Andalucía	276,50	276,50	270,00	270,00	270,00	0,00	0,00%	-6,50	-2,4%	58,8%	74,2%		
Cataluña	280,00	280,00	278,83	278,25	278,83	0,58	0,21%	-1,17	-0,4%	57,1%	71,6%		
Extremadura	290,42	287,86	284,78	283,74	283,84	0,10	0,04%	-6,58	-2,27%	54,2%	69,2%		
ESPAÑA													



Semana 34/2021
(del 23 al 29 de agosto de 2021)

Últimos datos publicados: SEMANA 34/2021

Categoría	Semana (€/100kg)	vs. Semana	vs. Campaña	vs. Inicio Campaña	vs. España
ITALIA					
AOVE	s/c	#N/A	#N/A	#N/A	s/c
AOV	s/c	#N/A	#N/A	#N/A	s/c
AOL	s/c	#N/A	#N/A	#N/A	s/c
AOR	s/c	#N/A	#N/A	#N/A	s/c
GRECIA					
AOVE	301,67	-4,6%	41,0%	43,7%	-6,5%
AOV	170,00	s/c	2,4%	6,9%	-43,8%
AOL	200,00	s/c	63,9%	66,7%	-29,5%
TÚNEZ					
AOVE	s/c	#N/A	#N/A	#N/A	s/c
AOL	s/c	#N/A	#N/A	#N/A	s/c



PRECIOS NACIONALES

Precios por categoría (€/100kg). Última Semana

CATEGORIA	SEMANA		Variación vs. Semana Anterior		Variaciones vs.			
	2021/33	2021/34	€/100 kg	%	Inicio Campaña Semana 40/2020	Misma semana campaña anterior	Misma semana 2 campañas anteriores	Media de cuatro campañas anteriores
	16-22/08	23-29/08						
Aceite de oliva virgen extra	322,74	322,53	↓ -0,21	↓ -0,07%	↑ 48,8%	↑ 57,0%	↑ 42,3%	↑ 18,3%
Aceite de oliva virgen	303,30	302,61	↓ -0,69	↓ -0,23%	↑ 57,8%	↑ 69,2%	↑ 45,3%	↑ 20,0%
Aceite de oliva lampante	283,74	283,84	↑ 0,10	↑ 0,04%	↑ 54,2%	↑ 69,2%	↑ 41,2%	↑ 16,8%
Aceite de oliva refinado	294,75	295,13	↑ 0,38	↑ 0,13%	↑ 60,0%	↑ 73,5%	↑ 43,5%	↑ 19,6%
Aceite de orujo de oliva refinado	160,60	161,06	↑ 0,46	↑ 0,29%	↑ 70,0%	↑ 71,4%	↑ 45,8%	↑ 3,7%
MEDIA SIN ORUJO	301,13	301,03	↓ -0,10	↓ -0,03%	↑ 55,2%	↑ 67,2%	↑ 43,1%	↑ 18,7%



Inicio

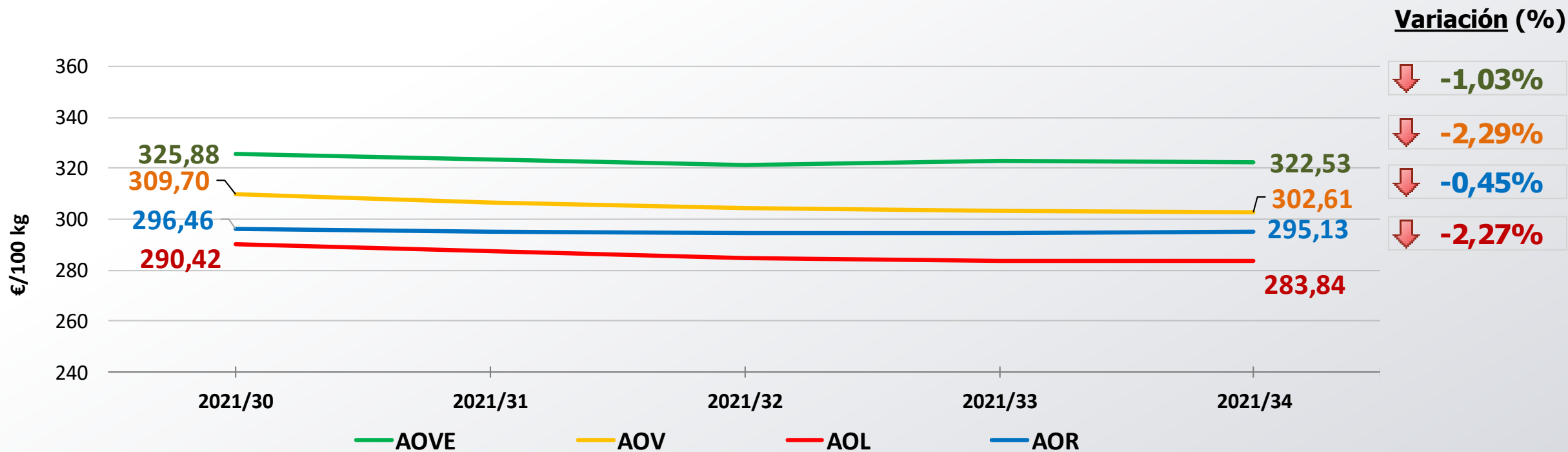
Subida de cotizaciones en todas las categorías, con la salvedad del AOVE y AOV.



Siguiete

PRECIOS NACIONALES

Precios por categoría (€/100kg). Últimas 5 Semanas



Cotizaciones por debajo del precio mercado hace 5 semanas para todas las categorías

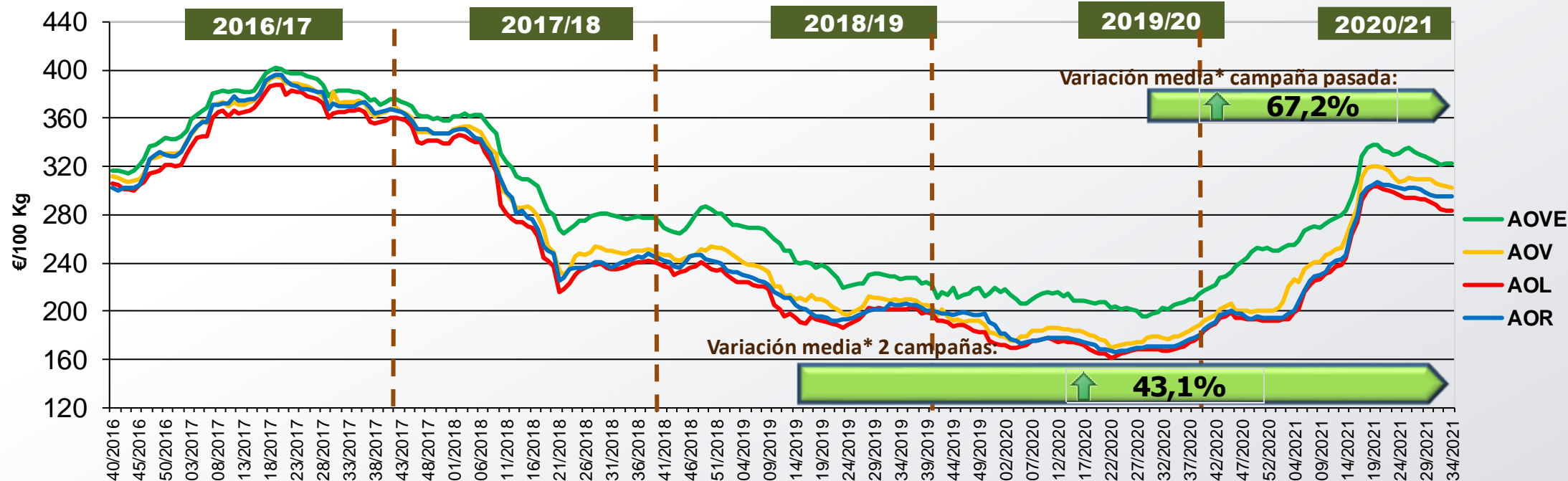


Inicio

Siguiente

PRECIOS NACIONALES

Precios por categoría (€/100kg). Últimas 5 Campañas



CATEGORÍA	Semana 34 de las últimas 5 campañas					Variación vs.	
	2017/34	2018/34	2019/34	2020/34	2021/34	Campaña Anterior	2 Campañas Anteriores
Aceite de oliva virgen extra	382,39	276,40	226,62	205,40	322,53	↑ 57,0%	↑ 42,3%
Aceite de oliva virgen	373,58	247,87	208,21	178,82	302,61	↑ 69,2%	↑ 45,3%
Aceite de oliva lampante	365,98	237,08	200,98	167,79	283,84	↑ 69,2%	↑ 41,2%
Aceite de oliva refinado	370,07	241,57	205,63	170,15	295,13	↑ 73,5%	↑ 43,5%
Aceite de orujo de oliva refinado	249,15	167,86	110,50	93,97	161,06	↑ 71,4%	↑ 45,8%
MEDIA SIN ORUJO	373,00	250,73	210,36	180,54	301,03	↑ 67,2%	↑ 43,1%



Inicio

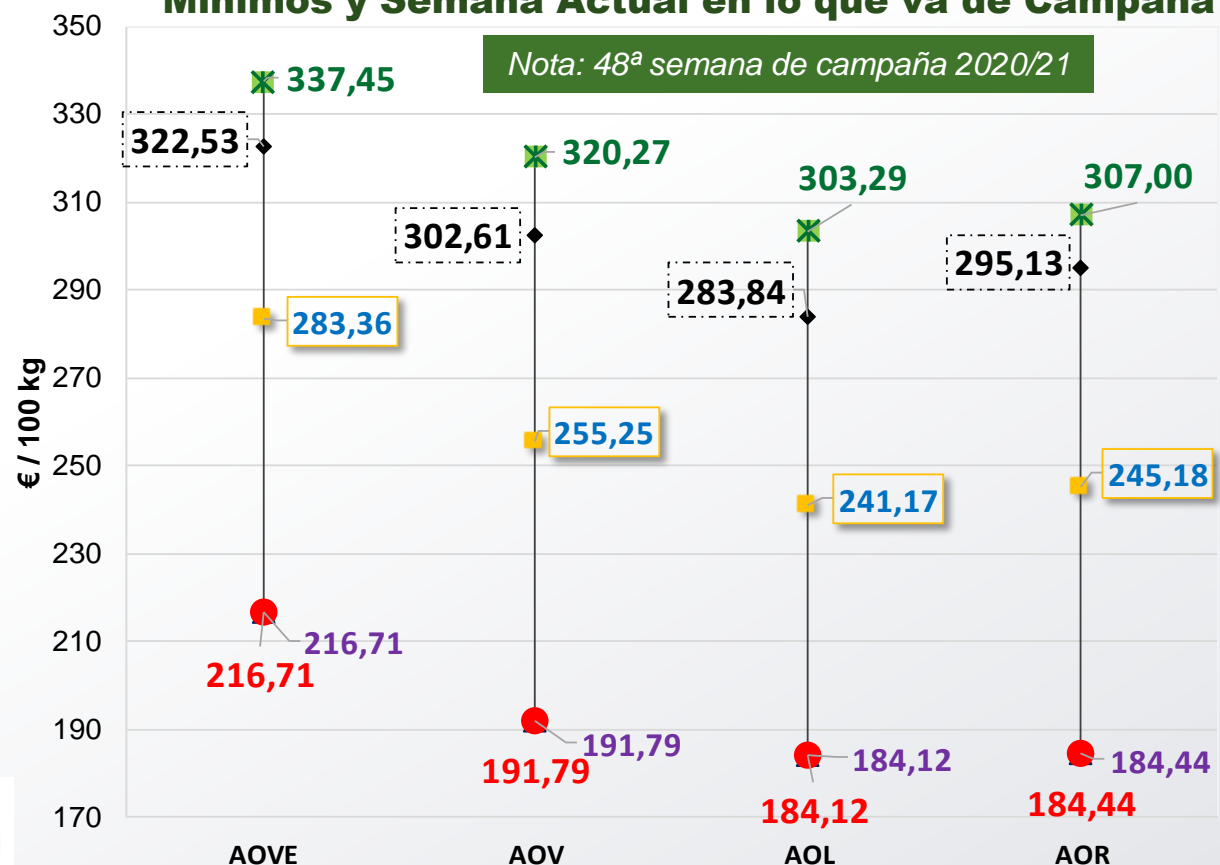


Siguiente

*Se refiere a la media de las variaciones de las diferentes categorías de aceite de oliva en la última semana respecto a 12 meses y 24 meses previos.

PRECIOS NACIONALES

Cotizaciones de Inicio de Campaña, Máximos, Medios, Mínimos y Semana Actual en lo que va de Campaña



Inicio

▲ Inicio Campaña Semana 40/2020

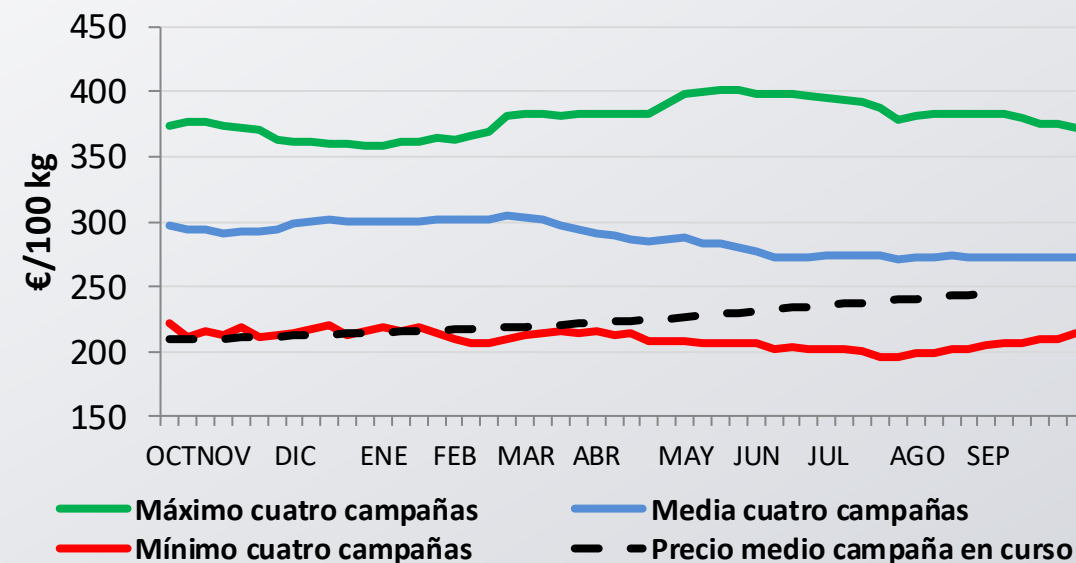
✱ Máximo de Campaña

● Mínimo de Campaña

◆ Semana Actual: 34/2021

■ Precio medio en lo que va de campaña

Evolución precio medio semanal de AOVE respecto las máximas y mínimas semanales de las 4 campañas anteriores



Siguiente

PRECIOS CCAA

Precios por categoría (€/100kg). Últimas 5 Semanas

Virgen Extra	Semana					vs. Semana Anterior		vs. Últimas 5 Semanas		vs.	
	2021/30	2021/31	2021/32	2021/33	2021/34	€/100 kg	%	€/100 kg	%	Inicio campaña	Campaña anterior
Andalucía	325,44	326,60	321,32	321,92	322,00	↑ 0,08	↑ 0,02%	↓ -3,44	↓ -1,1%	↑ 47,7%	↑ 56,8%
Castilla-La Mancha	327,75	327,75	330,00	330,00	329,75	↓ -0,25	↓ -0,08%	↑ 2,00	↑ 0,6%	↑ 53,4%	↑ 62,8%
Cataluña	332,50	332,50	330,00	330,00	330,00	→ 0,00	→ 0,00%	↓ -2,50	↓ -0,8%	↑ 44,4%	↑ 51,0%
Extremadura	323,33	305,00	317,67	329,00	319,33	↓ -9,67	↓ -2,94%	↓ -4,00	↓ -1,2%	↑ 48,5%	↑ 41,9%
ESPAÑA	325,88	323,67	321,35	322,74	322,53	↓ -0,21	↓ -0,07%	↓ -3,35	↓ -1,03%	↑ 48,8%	↑ 57,0%
Virgen	Semana					vs. Semana Anterior		vs. Últimas 5 Semanas		vs.	
	2021/30	2021/31	2021/32	2021/33	2021/34	€/100 kg	%	€/100 kg	%	Inicio campaña	Campaña anterior
Andalucía	313,25	308,84	308,50	307,75	307,50	↓ -0,25	↓ -0,08%	↓ -5,75	↓ -1,8%	↑ 60,7%	↑ 71,9%
Castilla-La Mancha	314,00	314,00	311,00	310,50	313,00	↑ 2,50	↑ 0,81%	↓ -1,00	↓ -0,3%	↑ 64,7%	↑ 74,9%
Cataluña	312,50	312,50	305,00	305,00	305,00	→ 0,00	→ 0,00%	↓ -7,50	↓ -2,4%	↑ 58,4%	↑ 67,1%
Extremadura	307,67	309,00	305,67	308,50	307,33	↓ -1,17	↓ -0,38%	↓ -0,34	↓ -0,1%	↑ 66,1%	↑ 75,6%
ESPAÑA	309,70	306,43	304,50	303,30	302,61	↓ -0,69	↓ -0,23%	↓ -7,09	↓ -2,29%	↑ 57,8%	↑ 69,2%
Lampante	Semana					vs. Semana Anterior		vs. Últimas 5 Semanas		vs.	
	2021/30	2021/31	2021/32	2021/33	2021/34	€/100 kg	%	€/100 kg	%	Inicio campaña	Campaña anterior
Andalucía	290,59	290,85	287,22	286,72	286,30	↓ -0,42	↓ -0,15%	↓ -4,29	↓ -1,5%	↑ 58,7%	↑ 70,9%
Cataluña	276,50	276,50	270,00	270,00	270,00	→ 0,00	→ 0,00%	↓ -6,50	↓ -2,4%	↑ 58,8%	↑ 74,2%
Extremadura	280,00	280,00	278,83	278,25	278,83	↑ 0,58	↑ 0,21%	↓ -1,17	↓ -0,4%	↑ 57,1%	↑ 71,6%
ESPAÑA	290,42	287,66	284,78	283,74	283,84	↑ 0,10	↑ 0,04%	↓ -6,58	↓ -2,27%	↑ 54,2%	↑ 69,2%



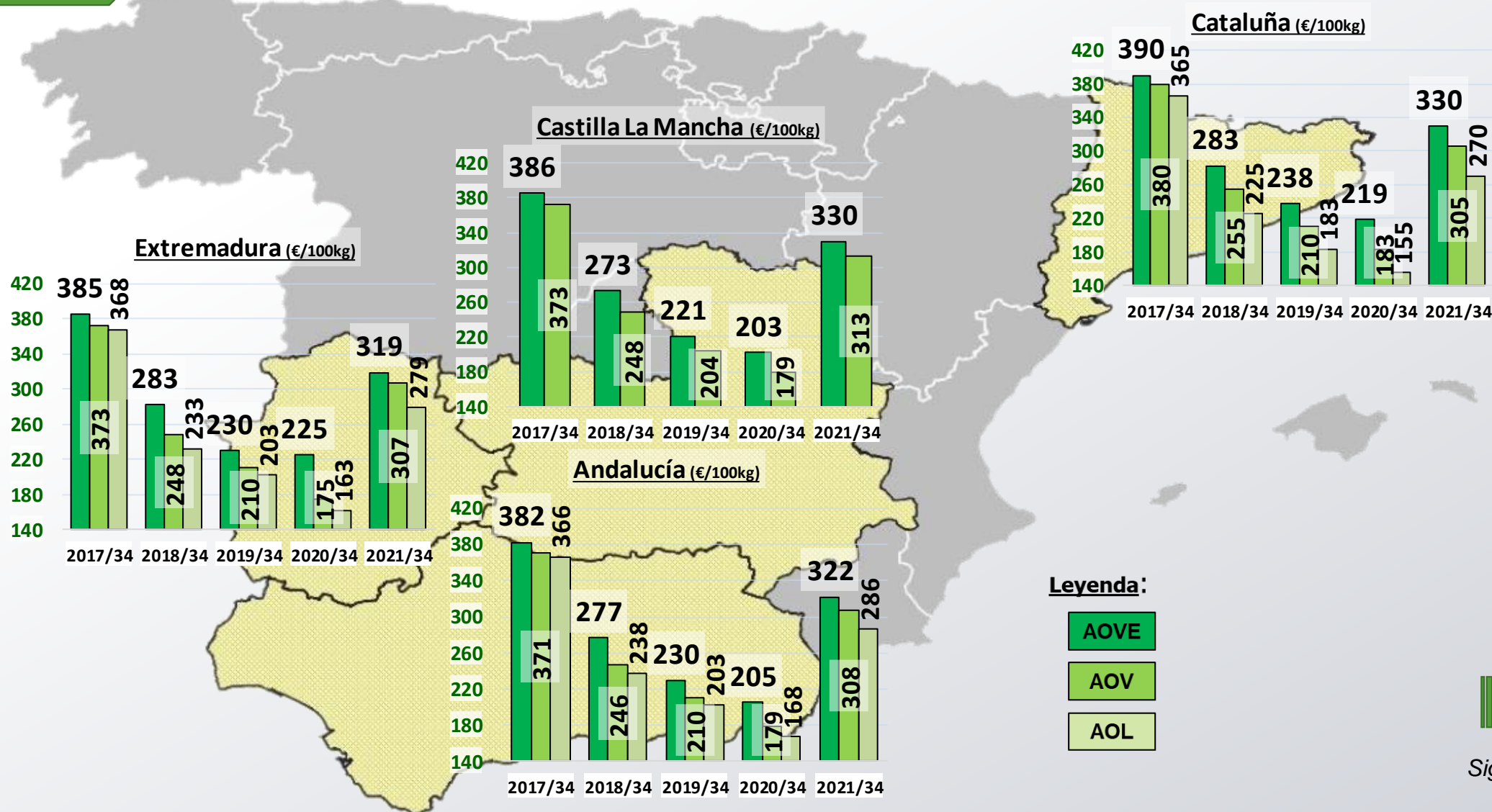
Inicio



Siguiete

PRECIOS CCAA

Precios por categoría (€/100kg). Últimas 5 Campañas



Inicio



Siguiete

PRECIOS INTERNACIONALES

Precios por categoría (€/100kg). Última Semana

Últimos datos publicados: SEMANA 34/2021

Categoría	Semana (€/100kg)	vs. Semana	vs. Campaña	vs. Inicio Campaña	vs. España
ITALIA					
AOVE	s/c	#N/A	#N/A	#N/A	s/c
AOV	s/c	#N/A	#N/A	#N/A	s/c
AOL	s/c	#N/A	#N/A	#N/A	s/c
AOR	s/c	#N/A	#N/A	#N/A	s/c
GRECIA					
AOVE	301,67	↓ -4,6%	↑ 41,0%	↑ 43,7%	↓ -6,5%
AOV	170,00	s/c	↑ 2,4%	↑ 6,9%	↓ -43,8%
AOL	200,00	s/c	↑ 63,9%	↑ 66,7%	↓ -29,5%
TÚNEZ					
AOVE	s/c	#N/A	#N/A	#N/A	s/c
AOL	s/c	#N/A	#N/A	#N/A	s/c



Inicio



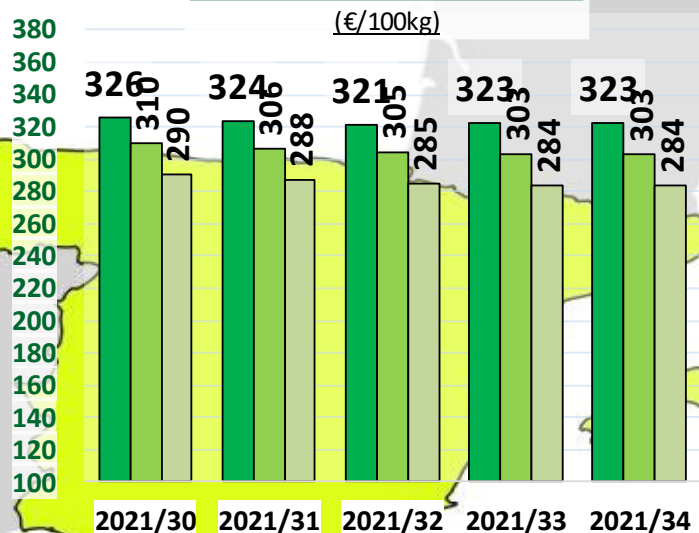
Siguiente

Últimos datos publicados: SEMANA 34/2021

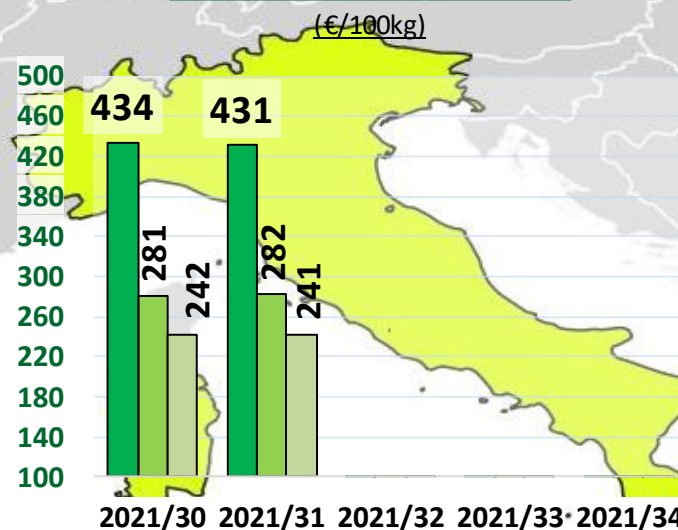
PRECIOS INTERNACIONALES

Precios por categoría (€/100kg). Últimas 5 Semanas

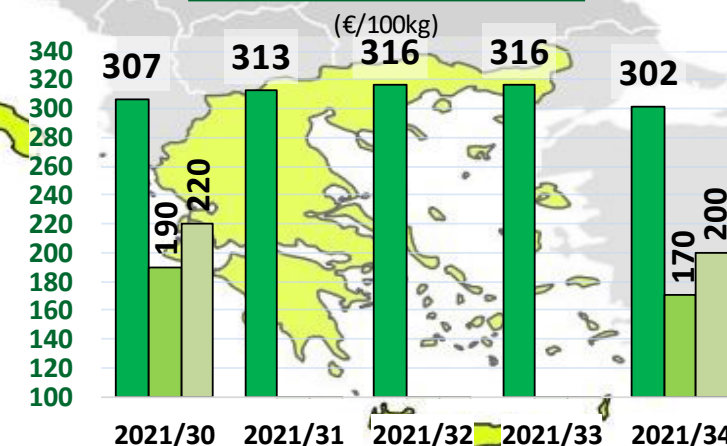
ESPAÑA Últimas 5 Semanas



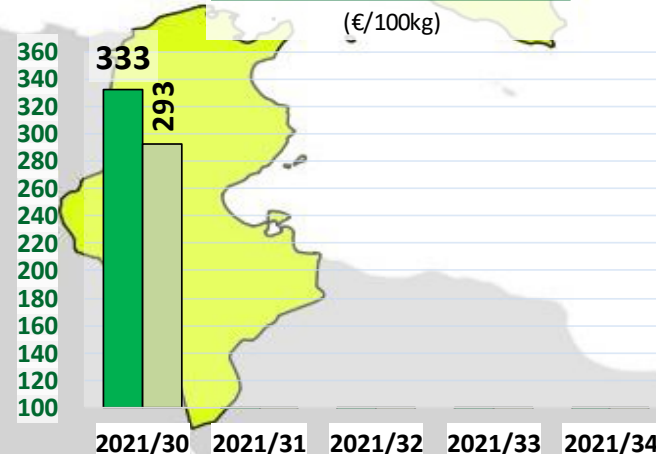
ITALIA Últimas 5 Semanas



GRECIA Últimas 5 Semanas



TÚNEZ Últimas 5 Semanas



Leyenda:



Inicio

- AOVE
- AOV
- AOL

Últimos datos publicados: SEMANA 34/2021

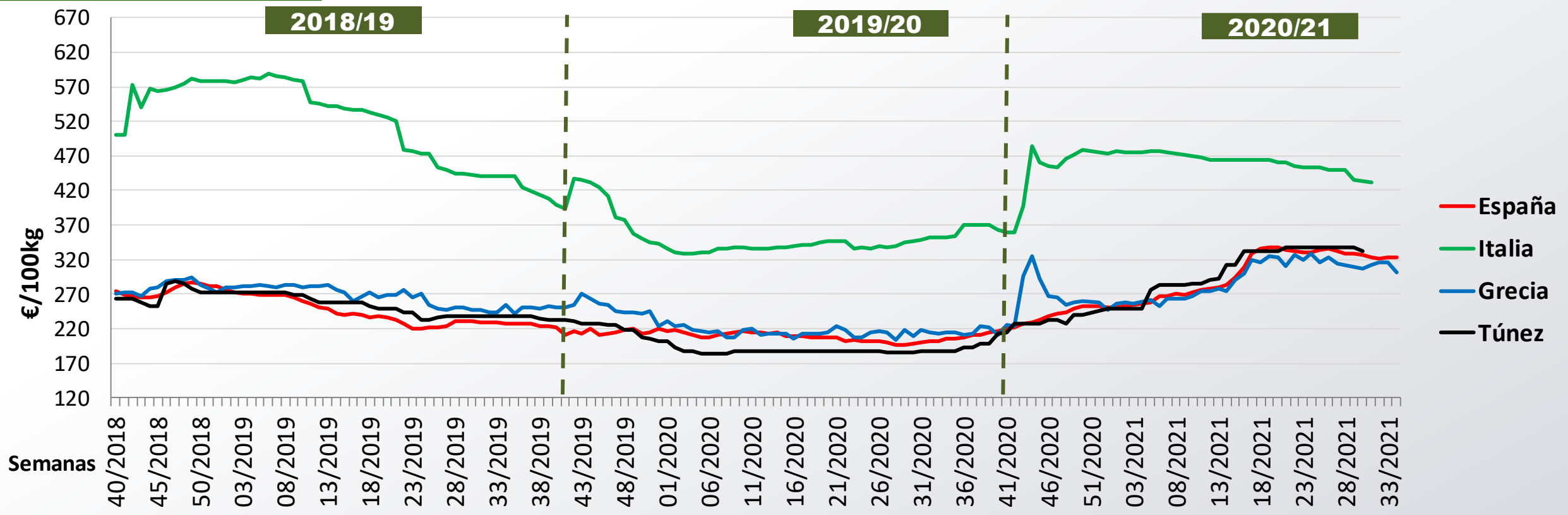
MINISTERIO DE AGRICULTURA, PESCA Y ALIMENTACIÓN

Dirección General de Producciones y Mercados Agrarios

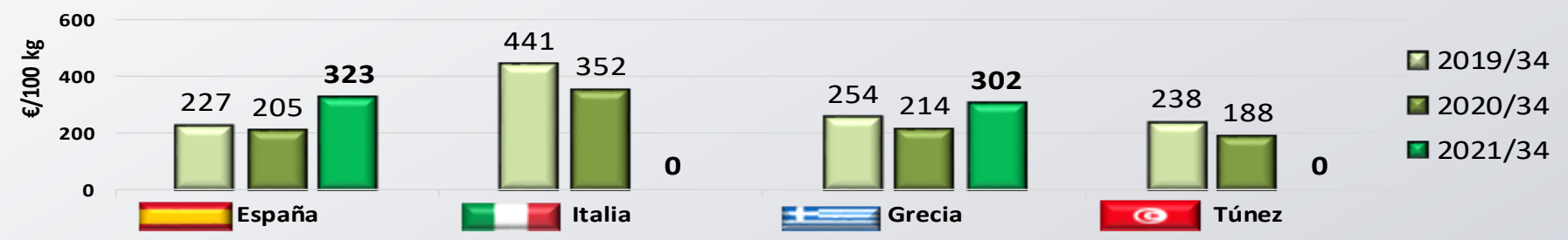
Subdirección General de Cultivos Herbáceos e Industriales y Aceite de Oliva

PRECIOS INTERNACIONALES

Precios categoría Virgen Extra (€/100kg). Últimas 3 Campañas



Inicio



Siguiente

Últimos datos publicados: SEMANA 34/2021

ANEXO Mercados Representativos de España



Mercados representativos Unidad: €/100 kg	Semana:	30/2021	31/2021	32/2021	33/2021	34/2021	Variación respecto a:			
	Fecha:	26/07-01/08	2-8/08	9-15/08	16-22/08	23-29/08	Última Semana (€/100kg)	Última Semana (%)	Inicio de Campaña (%)	Misma Semana Campaña Anterior (%)
Aceite de Oliva Virgen Extra - AOVE (menos de 0,8º)	Jaén	322,68	320,00	320,00	323,00	325,50	2,50	0,8%	51,6%	62,6%
	Córdoba	329,00	323,00	316,50	316,50	315,50	-1,00	-0,3%	45,7%	51,0%
	Málaga	323,50	340,00	324,62	324,62	323,50	-1,12	-0,3%	49,1%	56,3%
	Sevilla	329,50	330,00	329,50	329,50	329,50	0,00	0,0%	45,8%	55,1%
	Toledo	327,50	327,50	330,00	330,00	329,50	-0,50	-0,2%	53,3%	60,7%
	Badajoz	323,33	305,00	317,67	329,00	319,33	-9,67	-2,9%	48,5%	41,9%
	Ciudad Real	328,00	328,00	330,00	330,00	330,00	0,00	0,0%	53,5%	65,0%
	Granada	322,50	320,00	316,00	316,00	316,00	0,00	0,0%	46,3%	59,4%
Tarragona	332,50	332,50	330,00	330,00	330,00	0,00	0,0%	44,4%	51,0%	
Aceite de Oliva Virgen - AOV (de 0,8º a 2º)	Jaén	307,50	303,36	301,00	299,00	298,00	-1,00	-0,3%	55,5%	66,9%
	Badajoz	307,67	309,00	305,67	308,50	307,33	-1,17	-0,4%	66,1%	75,6%
	Córdoba	312,50	307,00	306,00	305,00	305,00	0,00	0,0%	59,7%	70,4%
	Tarragona	312,50	312,50	305,00	305,00	305,00	0,00	0,0%	58,4%	67,1%
	Granada	315,50	310,00	310,50	310,50	310,50	0,00	0,0%	66,0%	76,4%
	Sevilla	317,50	315,00	316,50	316,50	316,50	0,00	0,0%	62,3%	62,3%
	Toledo	314,00	314,00	311,00	310,50	313,00	2,50	0,8%	64,7%	74,9%
Aceite de Oliva Lampante - AOL (más de 2º)	Jaén	291,50	287,00	285,00	284,00	284,00	0,00	0,0%	53,7%	69,0%
	Córdoba	291,00	290,00	285,00	283,50	283,50	0,00	0,0%	52,0%	69,8%
	Tarragona	276,50	276,50	270,00	270,00	270,00	0,00	0,0%	58,8%	74,2%
	Badajoz	280,00	280,00	278,83	278,25	278,83	0,58	0,2%	57,1%	71,6%
	Málaga	291,32	295,00	288,10	288,10	286,00	-2,10	-0,7%	63,4%	70,2%
	Sevilla	291,12	292,25	290,00	290,00	290,00	0,00	0,0%	62,2%	71,6%
Aceite de Oliva Refinado - AOR	Jaén	296,50	298,00	295,50	295,00	295,00	0,00	0,0%	60,8%	73,5%
	Córdoba	296,00	285,00	287,50	288,00	289,50	1,50	0,5%	58,2%	70,8%
	Sevilla	299,10	303,21	297,00	297,00	297,00	0,00	0,0%	61,6%	73,6%
	Tarragona	294,25	294,25	299,00	299,00	299,00	0,00	0,0%	59,5%	75,9%
Aceite de Orujo Refinado - AOR	Jaén	161,44	160,89	160,50	159,75	160,20	0,45	0,3%	70,2%	72,9%
	Córdoba	161,50	160,00	161,50	161,50	161,50	0,00	0,0%	74,6%	74,2%
	Tarragona	150,00	145,00	145,00	145,00	145,00	0,00	0,0%	48,7%	50,3%

