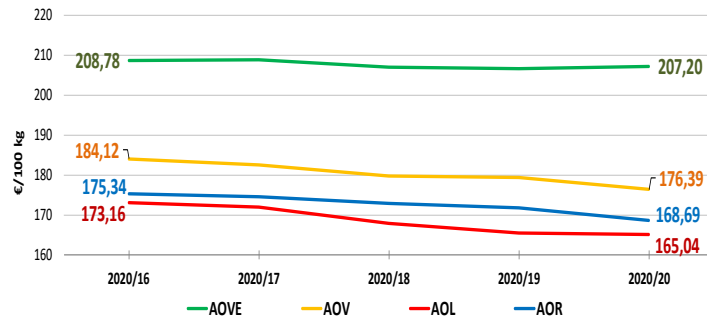


NACIONALES

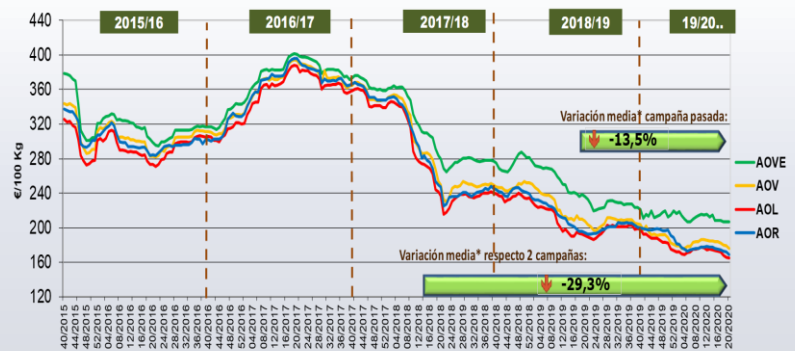
CCAA

INTERNACIONALES

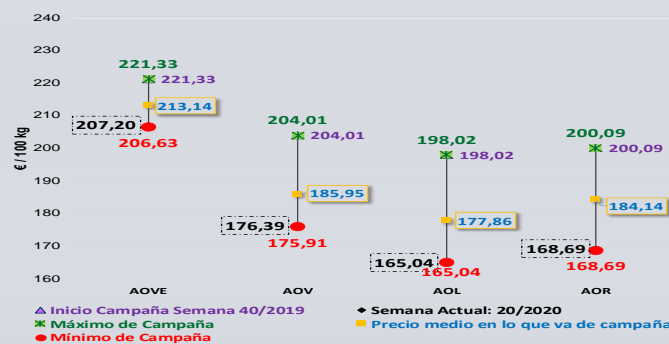
Última Semana y Últimas 5 Semanas



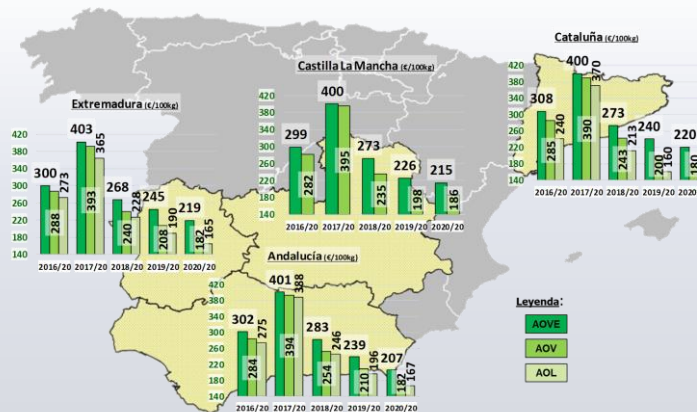
Semanas equivalentes Últimas Campañas



Precios Medios Campaña

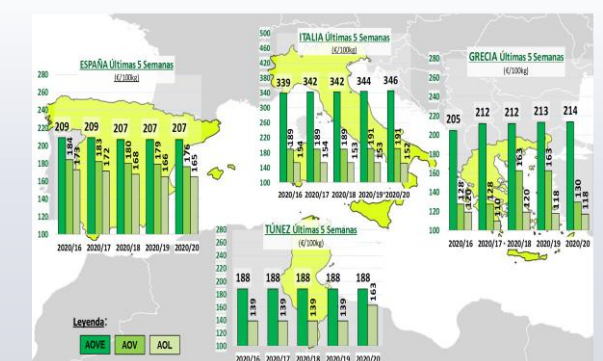


Categoría	Semana					vs. Semana Anterior		vs. Últimas 5 Semanas		vs. Inicio campaña		vs. Campaña anterior	
	2020/16	2020/17	2020/18	2020/19	2020/20	€/100 kg	%	€/100 kg	%	€/100 kg	%	€/100 kg	%
Virgen Extra	207,70	207,74	206,19	206,49	206,60	0,11	0,05%	-1,11	-0,5%	2,25	1,1%	-7,8%	-13,6%
Andalucía	212,25	214,75	213,50	212,00	214,50	2,50	1,18%	2,25	1,1%	2,25	1,1%	-0,5%	-5,1%
Castilla-La Mancha	225,00	225,00	220,00	220,00	220,00	0,00	0,00%	-5,00	-2,2%	-5,00	-2,2%	-6,4%	-8,3%
Cataluña	225,00	220,00	217,00	216,00	219,00	3,00	1,39%	-6,00	-2,7%	-1,0%	-0,4%	-10,6%	-10,6%
Extremadura	208,78	208,79	206,93	206,70	207,20	0,50	0,24%	-1,58	-0,76%	-6,4%	-2,9%	-12,2%	-12,2%
Virgen	186,17	185,54	184,09	183,82	182,13	-1,70	-0,92%	-4,04	-2,2%	1,90	1,0%	-6,6%	-6,1%
Andalucía	184,00	183,50	184,50	185,50	185,00	0,40	0,22%	1,90	1,0%	1,90	1,0%	-6,6%	-6,1%
Castilla-La Mancha	187,50	187,50	185,00	182,50	180,00	-2,50	-1,37%	-7,50	-4,0%	-11,1%	-5,9%	-11,1%	-10,0%
Cataluña	182,50	182,50	182,50	182,50	182,25	-0,25	-0,14%	-0,25	-0,1%	-9,7%	-5,3%	-12,2%	-12,2%
Extremadura	184,12	182,53	179,78	179,32	176,39	-2,93	-1,63%	-7,73	-4,20%	-13,5%	-7,4%	-15,2%	-15,2%
Lampante	173,00	172,60	169,08	168,13	167,37	-0,76	-0,45%	-5,63	-3,3%	-16,6%	-9,6%	-14,7%	-14,7%
Andalucía	157,50	157,50	155,00	155,00	155,00	0,00	0,00%	-2,50	-1,6%	-13,9%	-8,9%	-13,2%	-13,2%
Castilla-La Mancha	170,00	167,50	167,50	167,50	165,00	-2,50	-1,49%	-5,00	-2,9%	-14,8%	-8,8%	-13,2%	-13,2%
Extremadura	173,16	171,99	167,93	165,55	165,04	-0,52	-0,31%	-8,12	-4,69%	-16,7%	-9,6%	-13,5%	-13,5%

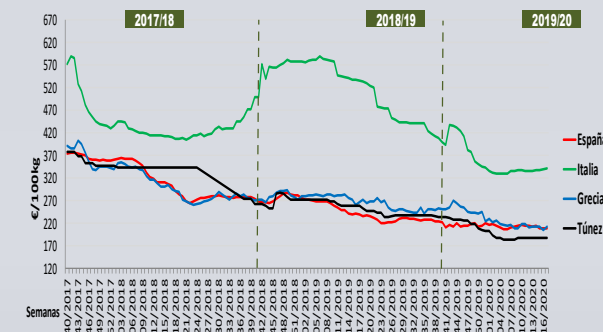


Últimos datos publicados: SEMANA 20/2020

Categoría	Semana (€/100kg)	vs. Semana Anterior	vs. Campaña anterior	vs. Inicio Campaña	vs. España
ITALIA					
AOVE	346,00	0,6%	-34,1%	-13,3%	67,0%
AOV	191,00	0,0%	-49,1%	-25,1%	8,3%
AOL	152,00	-0,7%	-5,0%	-7,9%	-7,9%
AOR	189,00	0,0%	-8,3%	-10,8%	12,0%
GRECIA					
AOVE	213,75	0,3%	-20,5%	-14,8%	3,2%
AOV	130,00	-20,0%	-48,8%	-43,5%	-26,3%
AOL	117,50	-0,6%	-37,2%	-37,2%	-28,8%
TÚNEZ					
AOVE	188,00	0,0%	-24,2%	-19,3%	-9,3%
AOL	163,00	17,3%	-8,4%	-16,4%	-1,2%



Semana 20/2020
(del 11 al 17 de mayo de 2020)



PRECIOS NACIONALES

Precios por categoría (€/100kg). Última Semana

CATEGORIA	SEMANA		Variación vs. Semana Anterior		Variaciones vs.			
	2020/19	2020/20	€/100 kg	%	Inicio Campaña Semana 40/2019	Misma semana campaña anterior	Misma semana 2 campañas anteriores	Media de cuatro campañas anteriores
	04-10/05	11-17/05						
Aceite de oliva virgen extra	206,70	207,20	↑ 0,50	↑ 0,24%	↓ -6,4%	↓ -12,2%	↓ -25,9%	↓ -31,8%
Aceite de oliva virgen	179,32	176,39	↓ -2,93	↓ -1,63%	↓ -13,5%	↓ -15,2%	↓ -29,2%	↓ -37,8%
Aceite de oliva lampante	165,55	165,04	↓ -0,52	↓ -0,31%	↓ -16,7%	↓ -13,5%	↓ -30,3%	↓ -39,3%
Aceite de oliva refinado	171,82	168,69	↓ -3,13	↓ -1,82%	↓ -15,7%	↓ -13,0%	↓ -31,8%	↓ -39,8%
Aceite de orujo de oliva refinado	98,23	97,25	↓ -0,98	↓ -1,00%	↓ -11,3%	↓ -11,2%	↓ -49,7%	↓ -45,2%
MEDIA SIN ORUJO	180,85	179,33	↓ -1,52	↓ -0,84%	↓ -13,1%	↓ -13,5%	↓ -29,3%	↓ -37,2%



Inicio

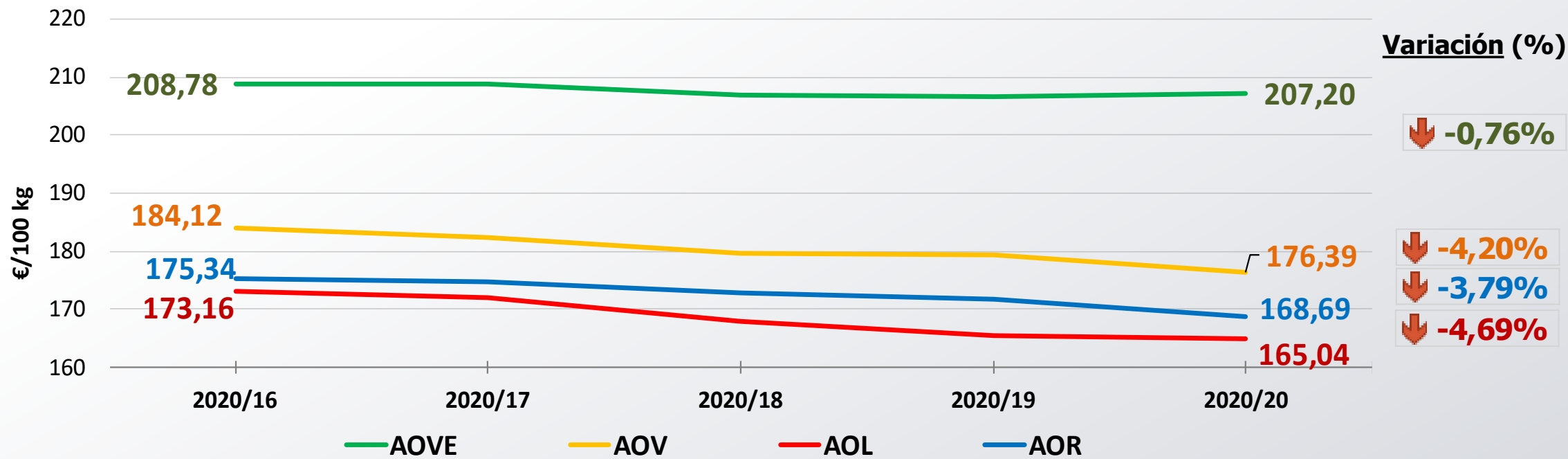
Descenso de cotizaciones respecto a la semana anterior excepto en Virgen Extra



Siguiete

PRECIOS NACIONALES

Precios por categoría (€/100kg). Últimas 5 Semanas



Cotizaciones por debajo del precio marcado hace 5 semanas



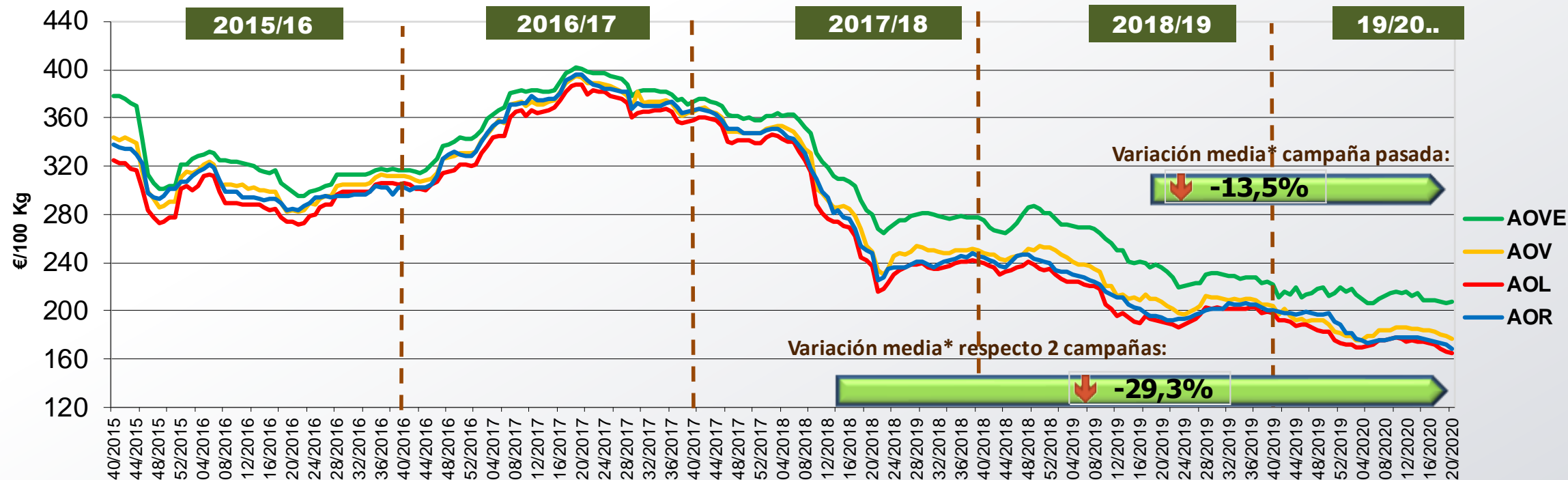
Inicio



Siguiente

PRECIOS NACIONALES

Precios por categoría (€/100kg). Últimas 5 Campañas



CATEGORÍA	Semana 20 de las últimas 5 campañas					Variación vs.	
	2016/20	2017/20	2018/20	2019/20	2020/20	Campaña Anterior	2 Campañas Anteriores
Aceite de oliva virgen extra	298,68	400,46	279,61	235,91	207,20	↓ -12,2%	↓ -25,9%
Aceite de oliva virgen	283,01	393,20	249,31	208,04	176,39	↓ -15,2%	↓ -29,2%
Aceite de oliva lampante	273,32	387,49	236,62	190,74	165,04	↓ -13,5%	↓ -30,3%
Aceite de oliva refinado	284,45	396,16	247,25	193,88	168,69	↓ -13,0%	↓ -31,8%
Aceite de orujo de oliva refinado	147,35	259,75	193,50	109,50	97,25	↓ -11,2%	↓ -49,7%
MEDIA SIN ORUJO	284,86	394,33	253,20	207,14	179,33	↓ -13,5%	↓ -29,3%



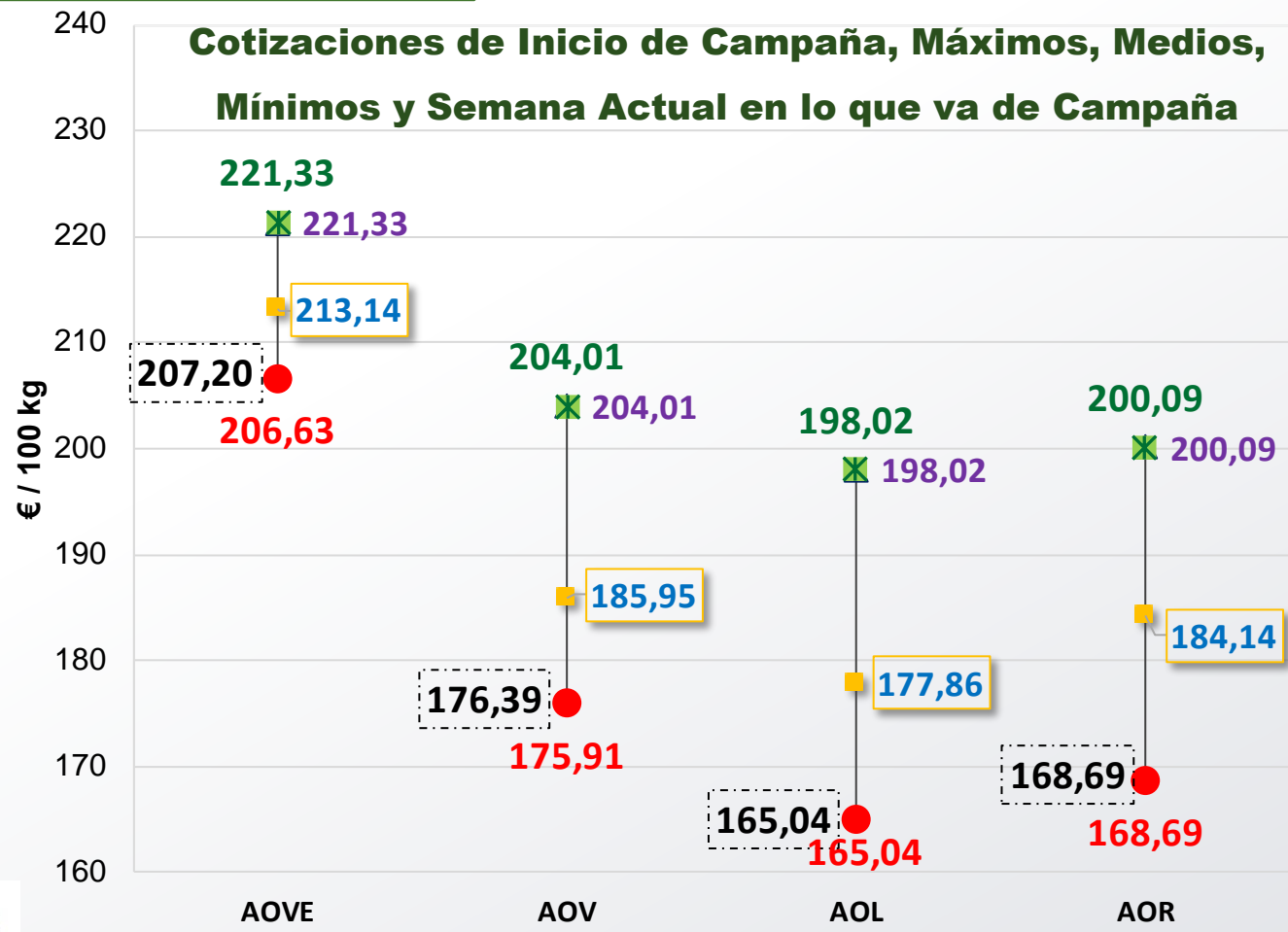
Inicio



Siguiente

*Se refiere a la media de las variaciones de las diferentes categorías de aceite de oliva en la última semana respecto a 12 meses y 24 meses previos.

PRECIOS NACIONALES

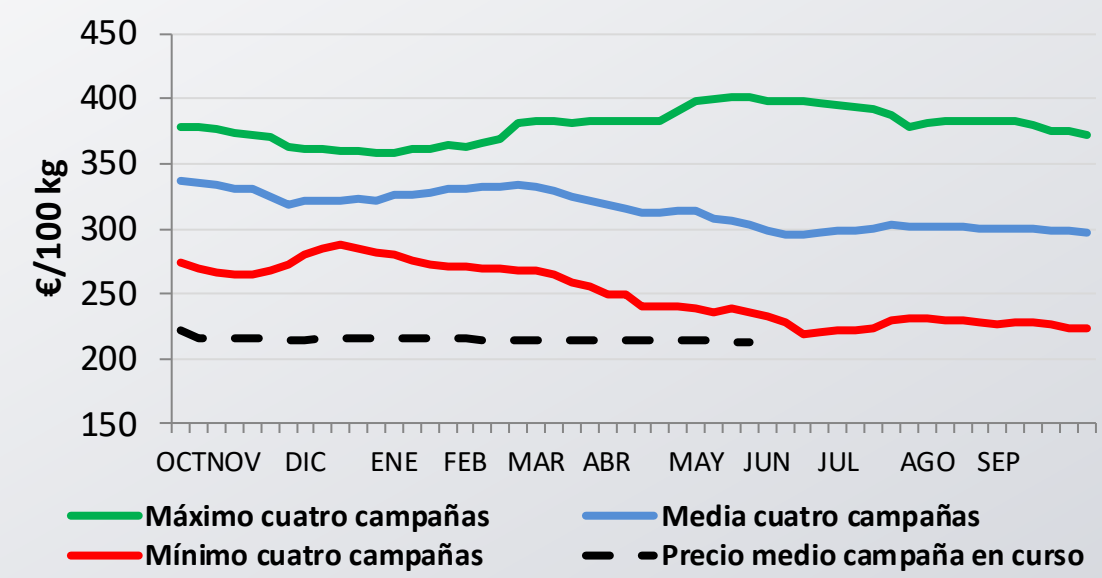


▲ Inicio Campaña Semana 40/2019 ◆ Semana Actual: 20/2020
✱ Máximo de Campaña ■ Precio medio en lo que va de campaña
● Mínimo de Campaña



Inicio

Evolución precio medio semanal de AOVE respecto las máximas y mínimas semanales de las 4 campañas anteriores



Siguiente

PRECIOS CCAA

Precios por categoría (€/100kg). Últimas 5 Semanas

Virgen Extra	Semana					vs. Semana Anterior		vs. Últimas 5 Semanas		vs.	
	2020/16	2020/17	2020/18	2020/19	2020/20	€/100 kg	%	€/100 kg	%	Inicio campaña	Campaña anterior
Andalucía	207,70	207,74	206,19	206,49	206,60	↑ 0,11	↑ 0,05%	↓ -1,11	↓ -0,5%	↓ -7,8%	↓ -13,6%
Castilla-La Mancha	212,25	214,75	213,50	212,00	214,50	↑ 2,50	↑ 1,18%	↑ 2,25	↑ 1,1%	↓ -0,5%	↓ -5,1%
Cataluña	225,00	225,00	220,00	220,00	220,00	→ 0,00	→ 0,00%	↓ -5,00	↓ -2,2%	↓ -6,4%	↓ -8,3%
Extremadura	225,00	220,00	217,00	216,00	219,00	↑ 3,00	↑ 1,39%	↓ -6,00	↓ -2,7%	↓ -1,0%	↓ -10,6%
ESPAÑA	208,78	208,79	206,93	206,70	207,20	↑ 0,50	↑ 0,24%	↓ -1,58	↓ -0,76%	↓ -6,4%	↓ -12,2%
Virgen	Semana					vs. Semana Anterior		vs. Últimas 5 Semanas		vs.	
	2020/16	2020/17	2020/18	2020/19	2020/20	€/100 kg	%	€/100 kg	%	Inicio campaña	Campaña anterior
Andalucía	186,17	185,54	184,09	183,82	182,13	↓ -1,70	↓ -0,92%	↓ -4,04	↓ -2,2%	↓ -11,7%	↓ -13,4%
Castilla-La Mancha	184,00	183,50	184,50	185,50	185,90	↑ 0,40	↑ 0,22%	↑ 1,90	↑ 1,0%	↓ -6,6%	↓ -6,1%
Cataluña	187,50	187,50	185,00	182,50	180,00	↓ -2,50	↓ -1,37%	↓ -7,50	↓ -4,0%	↓ -11,1%	↓ -10,0%
Extremadura	182,50	182,50	182,50	182,50	182,25	↓ -0,25	↓ -0,14%	↓ -0,25	↓ -0,1%	↓ -9,7%	↓ -12,2%
ESPAÑA	184,12	182,53	179,78	179,32	176,39	↓ -2,93	↓ -1,63%	↓ -7,73	↓ -4,20%	↓ -13,5%	↓ -15,2%
Lampante	Semana					vs. Semana Anterior		vs. Últimas 5 Semanas		vs.	
	2020/16	2020/17	2020/18	2020/19	2020/20	€/100 kg	%	€/100 kg	%	Inicio campaña	Campaña anterior
Andalucía	173,00	172,60	169,08	168,13	167,37	↓ -0,76	↓ -0,45%	↓ -5,63	↓ -3,3%	↓ -16,6%	↓ -14,7%
Cataluña	157,50	157,50	155,00	155,00	155,00	→ 0,00	→ 0,00%	↓ -2,50	↓ -1,6%	↓ -13,9%	↓ -3,1%
Extremadura	170,00	167,50	167,50	167,50	165,00	↓ -2,50	↓ -1,49%	↓ -5,00	↓ -2,9%	↓ -14,8%	↓ -13,2%
ESPAÑA	173,16	171,99	167,93	165,55	165,04	↓ -0,52	↓ -0,31%	↓ -8,12	↓ -4,69%	↓ -16,7%	↓ -13,5%



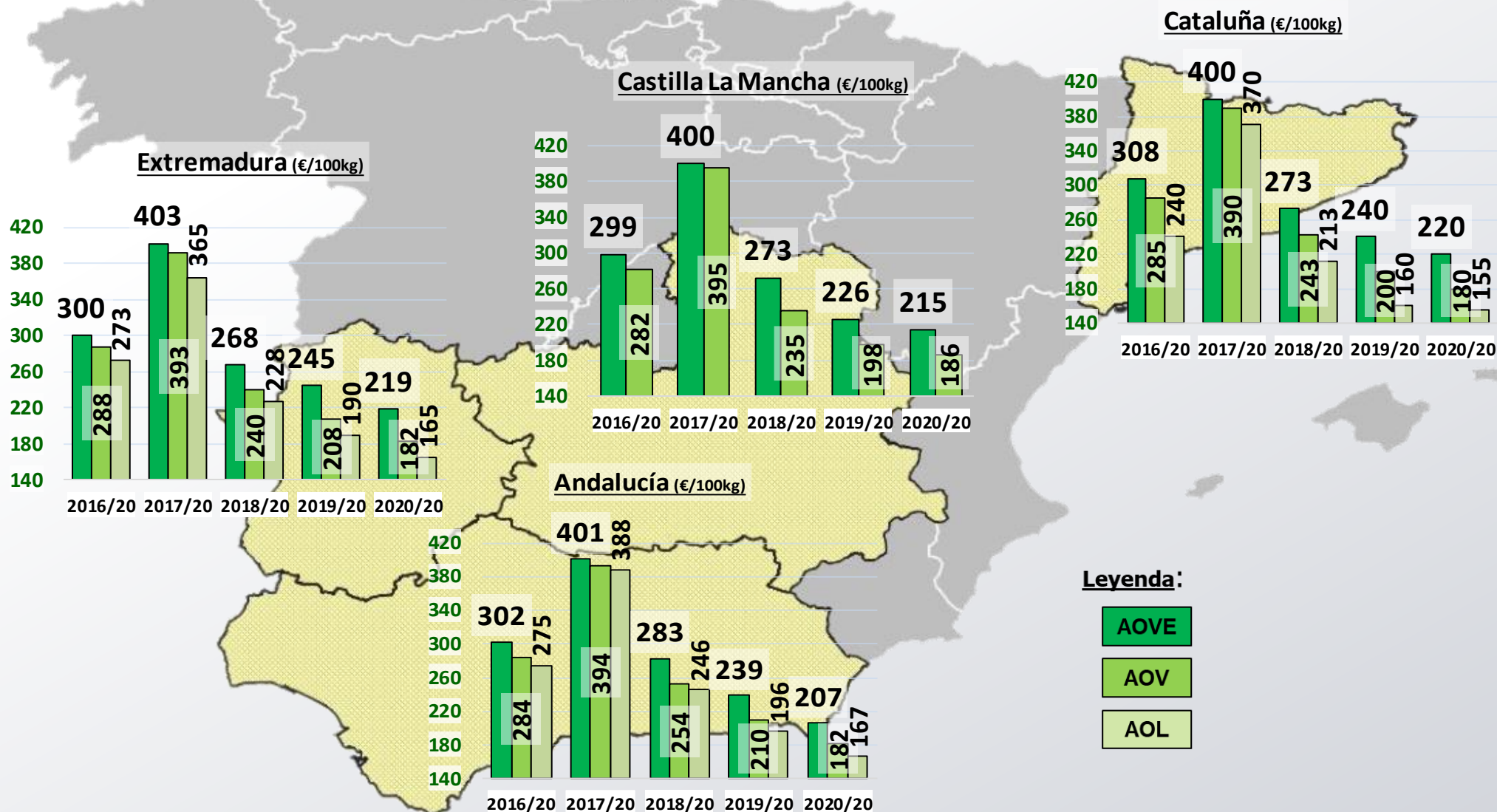
Inicio



Siguiete

PRECIOS CCAA

Precios por categoría (€/100kg). Últimas 5 Campañas



Inicio



Siguiente

PRECIOS INTERNACIONALES

Precios por categoría (€/100kg). Última Semana

Últimos datos publicados: SEMANA 20/2020						
Categoría	Semana (€/100kg)	vs. Semana Anterior	vs. Campaña anterior	vs. Inicio Campaña	vs. España	
ITALIA						
AOVE	346,00	↑ 0,6%	↓ -34,1%	↓ -13,3%	↑ 67,0%	
AOV	191,00	→ 0,0%	↓ -49,1%	↓ -25,1%	↑ 8,3%	
AOL	152,00	↓ -0,7%	↓ -5,0%	↓ -7,9%	↓ -7,9%	
AOR	189,00	→ 0,0%	↓ -8,3%	↓ -10,8%	↑ 12,0%	
GRECIA						
AOVE	213,75	↑ 0,3%	↓ -20,5%	↓ -14,8%	↑ 3,2%	
AOV	130,00	↓ -20,0%	↓ -48,8%	↓ -43,5%	↓ -26,3%	
AOL	117,50	↓ -0,6%	↓ -37,2%	↓ -37,2%	↓ -28,8%	
TÚNEZ						
AOVE	188,00	→ 0,0%	↓ -24,2%	↓ -19,3%	↓ -9,3%	
AOL	163,00	↑ 17,3%	↓ -8,4%	↓ -16,4%	↓ -1,2%	



Siguiente

Últimos datos publicados: SEMANA 20/2020

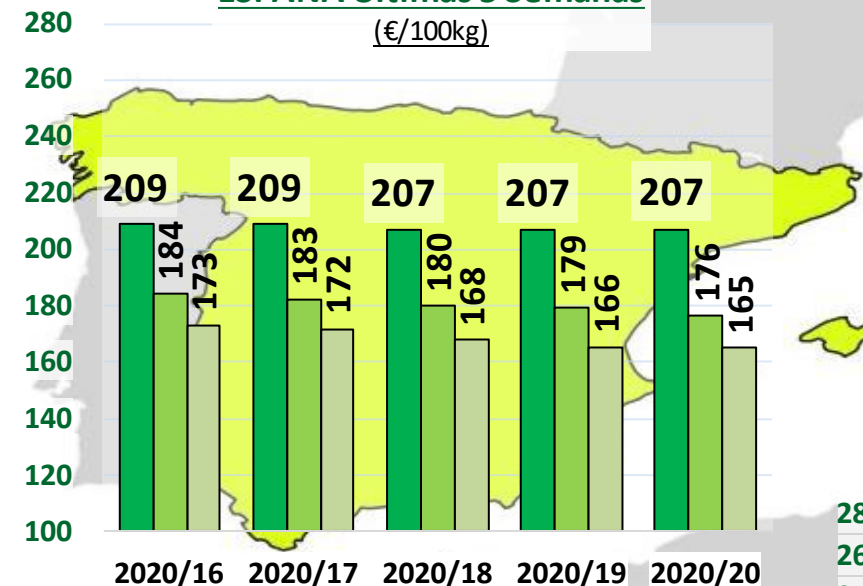
Inicio

PRECIOS INTERNACIONALES

Precios por categoría (€/100kg). Últimas 5 Semanas

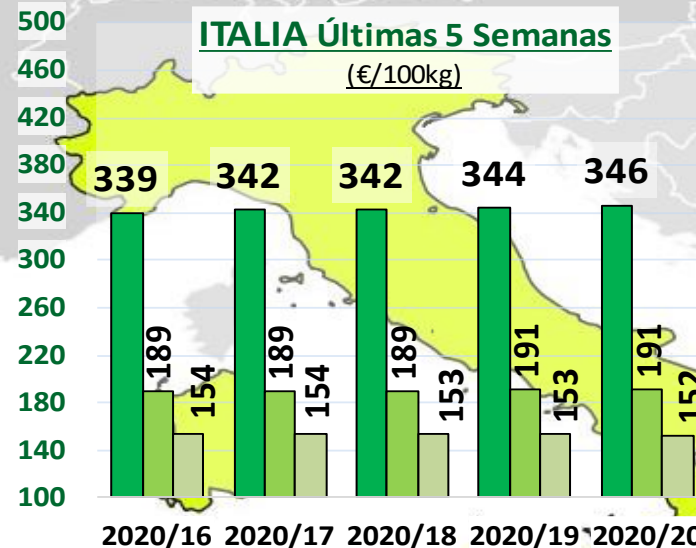
ESPAÑA Últimas 5 Semanas

(€/100kg)



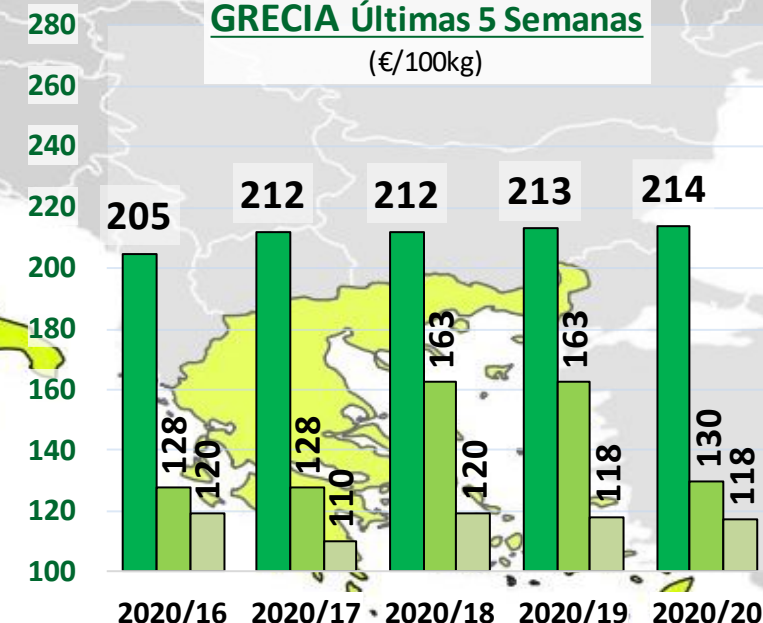
ITALIA Últimas 5 Semanas

(€/100kg)



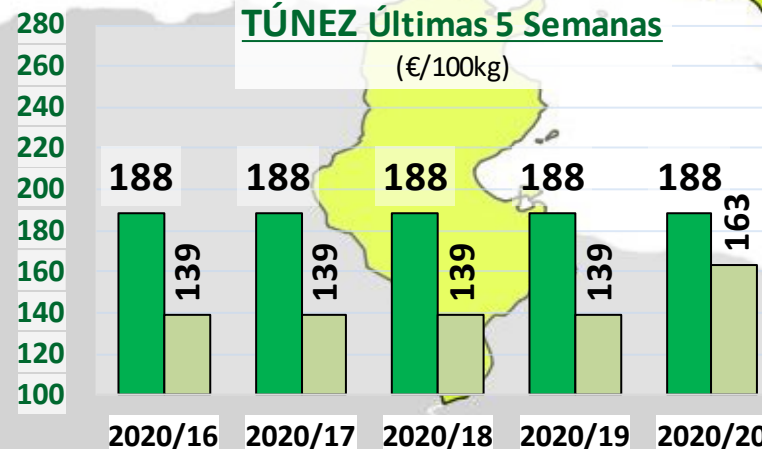
GRECIA Últimas 5 Semanas

(€/100kg)



TÚNEZ Últimas 5 Semanas

(€/100kg)



Leyenda:

AOVE

AOV

AOL



Inicio



Siguiente

Últimos datos publicados: SEMANA 20/2020

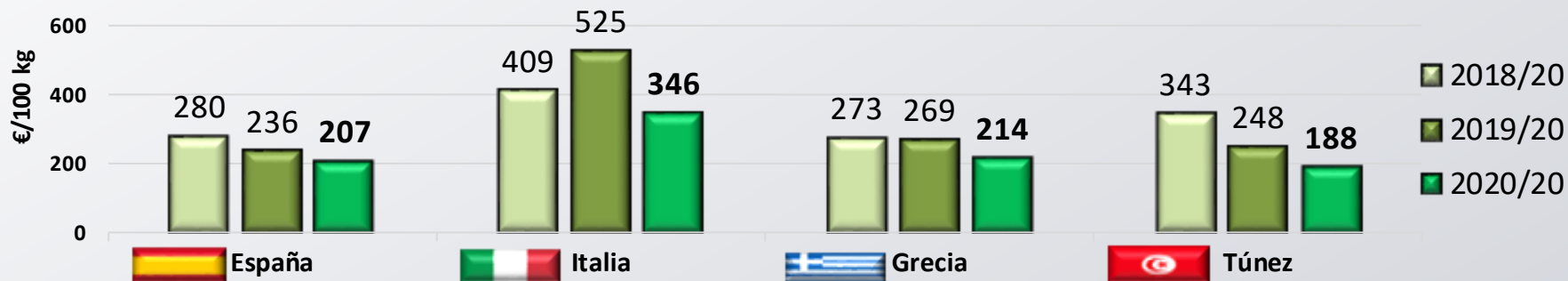
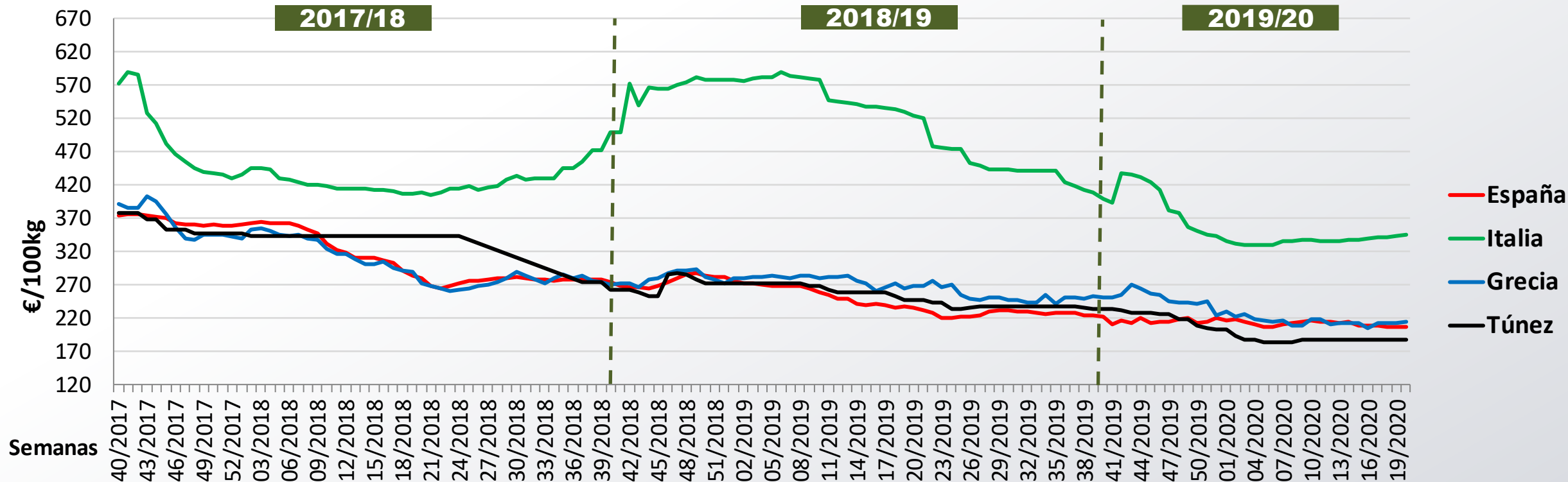
MINISTERIO DE AGRICULTURA, PESCA Y ALIMENTACIÓN

Dirección General de Producciones y Mercados Agrarios


Subdirección General de Cultivos Herbáceos e Industriales y Aceite de Oliva

PRECIOS INTERNACIONALES

Precios categoría Virgen Extra (€/100kg). Últimas 3 Campañas



Inicio



Siguiente

Últimos datos publicados: SEMANA 20/2020

MINISTERIO DE AGRICULTURA, PESCA Y ALIMENTACIÓN

Dirección General de Producciones y Mercados Agrarios
Subdirección General de Cultivos Herbáceos e Industriales y Aceite de Oliva

ANEXO Mercados Representativos de España



Mercados representativos Unidad: €/100 kg	Semana:	16/2020	17/2020	18/2020	19/2020	20/2020	Variación respecto a:			
	Fecha:	13-19/04	20-26/04	27/04-03/05	04-10/05	11-17/05	Última Semana (€/100kg)	Última Semana (%)	Inicio de Campaña (%)	Misma Semana Campaña Anterior (%)
Aceite de Oliva Virgen Extra - AOVE (menos de 0,8º)	Jaén	205,25	203,65	201,39	199,65	200,52	0,86	0,4%	-8,5%	-14,2%
	Córdoba	205,23	207,00	204,50	207,00	205,50	-1,50	-0,7%	-5,1%	-11,6%
	Málaga	207,00	207,00	204,00	204,00	206,00	2,00	1,0%	-9,7%	-15,6%
	Sevilla	210,00	210,00	211,50	213,80	213,98	0,19	0,1%	-8,1%	-15,7%
	Toledo	214,50	214,50	213,00	215,00	214,00	-1,00	-0,5%	-0,9%	-4,9%
	Badajoz	225,00	220,00	217,00	216,00	219,00	3,00	1,4%	-1,0%	-10,6%
	Ciudad Real	210,00	215,00	214,00	209,00	215,00	6,00	2,9%	0,0%	-5,3%
	Granada	211,05	211,05	209,55	208,00	207,00	-1,00	-0,5%	-7,3%	-10,4%
Tarragona	225,00	225,00	220,00	220,00	220,00	0,00	0,0%	-6,4%	-8,3%	
Aceite de Oliva Virgen - AOV (de 0,8º a 2º)	Jaén	184,75	182,21	178,93	178,62	174,13	-4,49	-2,5%	-14,1%	-14,6%
	Badajoz	182,50	182,50	182,50	182,50	182,25	-0,25	-0,1%	-9,7%	-12,2%
	Córdoba	182,61	181,50	178,00	177,00	175,50	-1,50	-0,8%	-13,8%	-16,4%
	Tarragona	187,50	187,50	185,00	182,50	180,00	-2,50	-1,4%	-11,1%	-10,0%
	Granada	182,50	183,00	182,50	182,50	180,00	-2,50	-1,4%	-12,2%	-15,6%
	Sevilla	195,00	195,00	195,00	195,00	195,00	0,00	0,0%	-8,9%	-4,4%
	Toledo	184,00	183,50	184,50	185,50	185,90	0,40	0,2%	-6,6%	-6,1%
Aceite de Oliva Lampante - AOL (más de 2º)	Jaén	173,25	172,00	167,38	164,15	164,11	-0,04	0,0%	-17,2%	-13,8%
	Córdoba	174,27	172,00	168,50	167,00	164,50	-2,50	-1,5%	-16,9%	-14,1%
	Tarragona	157,50	157,50	155,00	155,00	155,00	0,00	0,0%	-13,9%	-3,1%
	Badajoz	170,00	167,50	167,50	167,50	165,00	-2,50	-1,5%	-14,8%	-13,2%
	Málaga	178,00	178,00	170,00	170,00	170,00	0,00	0,0%	-16,0%	-15,4%
	Sevilla	172,00	172,00	172,00	172,00	172,00	0,00	0,0%	-16,7%	-15,7%
Aceite de Oliva Refinado - AOR	Jaén	173,43	172,06	171,18	169,78	166,78	-3,00	-1,8%	-17,6%	-16,0%
	Córdoba	176,44	175,00	175,00	172,50	170,50	-2,00	-1,2%	-14,8%	-12,1%
	Sevilla	174,00	174,00	173,00	172,50	167,50	-5,00	-2,9%	-17,4%	-15,4%
	Tarragona	177,50	177,50	172,50	172,50	170,00	-2,50	-1,4%	-12,8%	-8,1%
Aceite de Orujo Refinado - AORR	Jaén	100,59	99,30	98,44	97,68	96,25	-1,44	-1,5%	-13,3%	-15,2%
	Córdoba	100,50	98,50	98,00	97,00	96,50	-0,50	-0,5%	-10,6%	-12,3%
	Tarragona	107,50	107,50	100,00	100,00	99,00	-1,00	-1,0%	-10,0%	-5,7%



Inicio