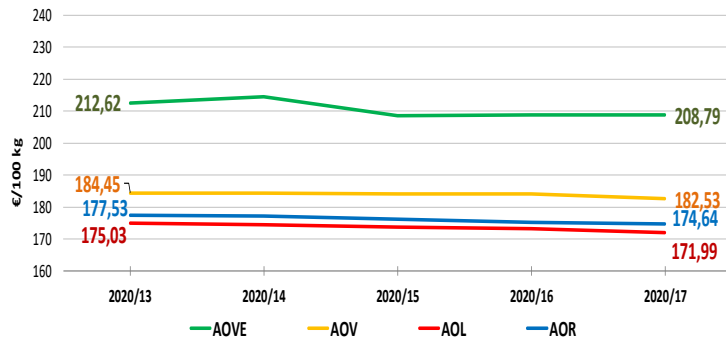


NACIONALES

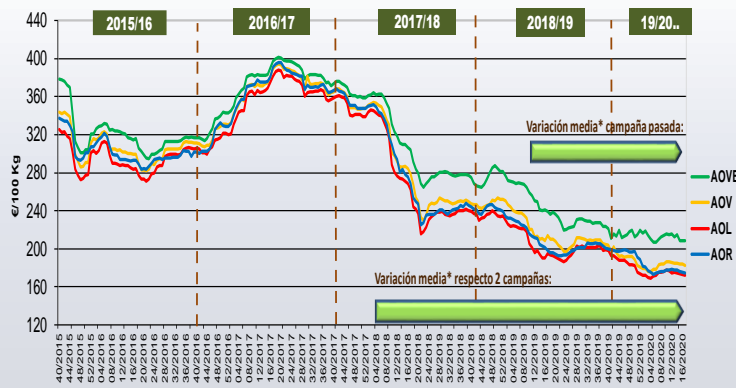
CCAA

INTERNACIONALES

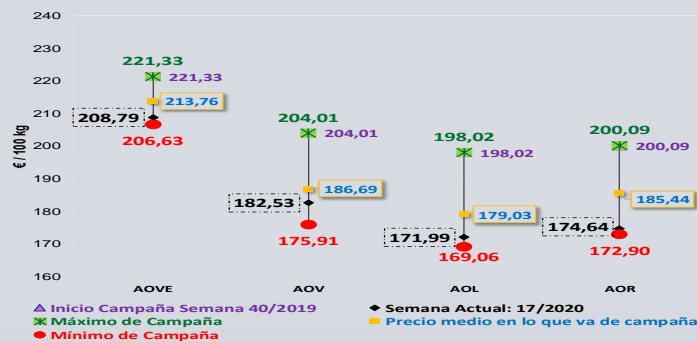
Última Semana y Últimas 5 Semanas



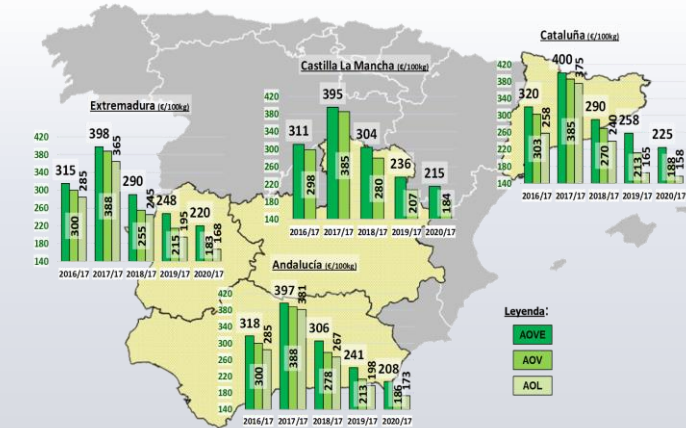
Semanas equivalentes Últimas Campañas



Precios Medios Campaña

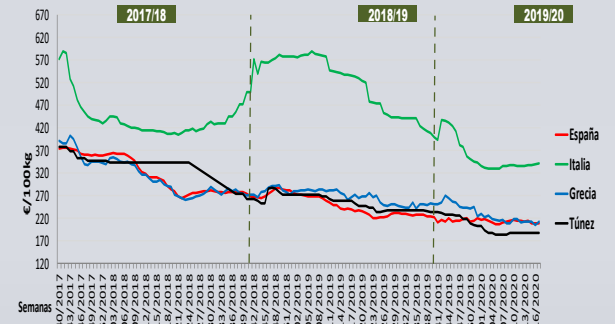


Categoría	Semana				vs. Semana Anterior		vs. Últimas 5 Semanas		vs. Inicio campaña		vs. Campaña anterior		
	2020/13	2020/14	2020/15	2020/16	2020/17	€/100 kg	%	€/100 kg	%	€/100 kg	%	€/100 kg	%
Virgen Extra	212,47	213,31	207,20	207,70	207,74	0,04	0,02%	-4,73	-2,2%	-7,2%	-13,9%	-12,8%	-11,1%
Andalucía	213,75	215,00	213,50	212,25	214,75	2,50	1,18%	1,00	0,5%	-0,3%	-0,9%	-12,8%	-11,1%
Castilla-La Mancha	225,00	225,00	225,00	225,00	225,00	0,00	0,00%	0,00	0,0%	-4,3%	-12,8%	-12,8%	-11,1%
Cataluña	225,00	225,00	225,00	225,00	220,00	-5,00	-2,22%	-5,00	-2,2%	-0,6%	-11,1%	-12,8%	-11,1%
Extremadura	182,50	182,50	182,50	182,50	182,50	0,00	0,00%	0,00	0,0%	-0,6%	-11,1%	-12,8%	-11,1%
ESPAÑA	212,62	214,60	208,67	208,78	208,79	0,01	0,00%	-3,83	-1,80%	-5,7%	-12,8%	-12,8%	-11,1%



Últimos datos publicados: SEMANA 17/2020					
Categoría	Semana (€/100kg)	vs. Semana Anterior	vs. Campaña anterior	vs. Inicio Campaña	vs. España
ITALIA					
AOVE	342,00	↑ 0,9%	↓ -36,2%	↓ -14,3%	↑ 63,8%
AOV	189,00	→ 0,0%	↓ -44,2%	↓ -25,9%	↑ 3,5%
AOL	154,00	→ 0,0%	↓ -8,9%	↓ -6,7%	↓ -10,5%
AOR	187,00	↓ -1,6%	↓ -11,8%	↓ -11,8%	↑ 7,1%
GRECIA					
AOVE	212,00	↑ 3,4%	#N/D	↓ -15,5%	↑ 1,5%
AOV	127,50	→ 0,0%	#N/D	↓ -44,6%	↓ -30,1%
AOL	110,00	↓ -7,9%	#N/D	↓ -41,2%	↓ -36,0%
TÚNEZ					
AOVE	188,00	→ 0,0%	↓ -27,1%	↓ -19,3%	↓ -10,0%
AOL	139,00	→ 0,0%	↓ -21,9%	↓ -28,7%	↓ -19,2%

Semana 17/2020
(del 20 al 26 de abril de 2020)



PRECIOS NACIONALES

Precios por categoría (€/100kg). Última Semana

CATEGORIA	SEMANA		Variación vs. Semana Anterior		Variaciones vs.			
	2020/16	2020/17	€/100 kg	%	Inicio Campaña Semana 40/2019	Misma semana campaña anterior	Misma semana 2 campañas anteriores	Media de cuatro campañas anteriores
	13-19/04	20-26/04						
Aceite de oliva virgen extra	208,78	208,79	↑ 0,01	↑ 0,00%	↓ -5,7%	↓ -12,8%	↓ -31,3%	↓ -33,6%
Aceite de oliva virgen	184,12	182,53	↓ -1,59	↓ -0,86%	↓ -10,5%	↓ -14,6%	↓ -34,6%	↓ -38,2%
Aceite de oliva lampante	173,16	171,99	↓ -1,17	↓ -0,67%	↓ -13,1%	↓ -11,9%	↓ -34,4%	↓ -38,8%
Aceite de oliva refinado	175,34	174,64	↓ -0,70	↓ -0,40%	↓ -12,7%	↓ -12,0%	↓ -34,9%	↓ -39,3%
Aceite de orujo de oliva refinado	102,86	101,77	↓ -1,10	↓ -1,07%	↓ -7,2%	↓ -9,0%	↓ -49,5%	↓ -42,5%
MEDIA SIN ORUJO	185,35	184,49	↓ -0,86	↓ -0,47%	↓ -10,5%	↓ -12,8%	↓ -33,8%	↓ -37,5%



Inicio

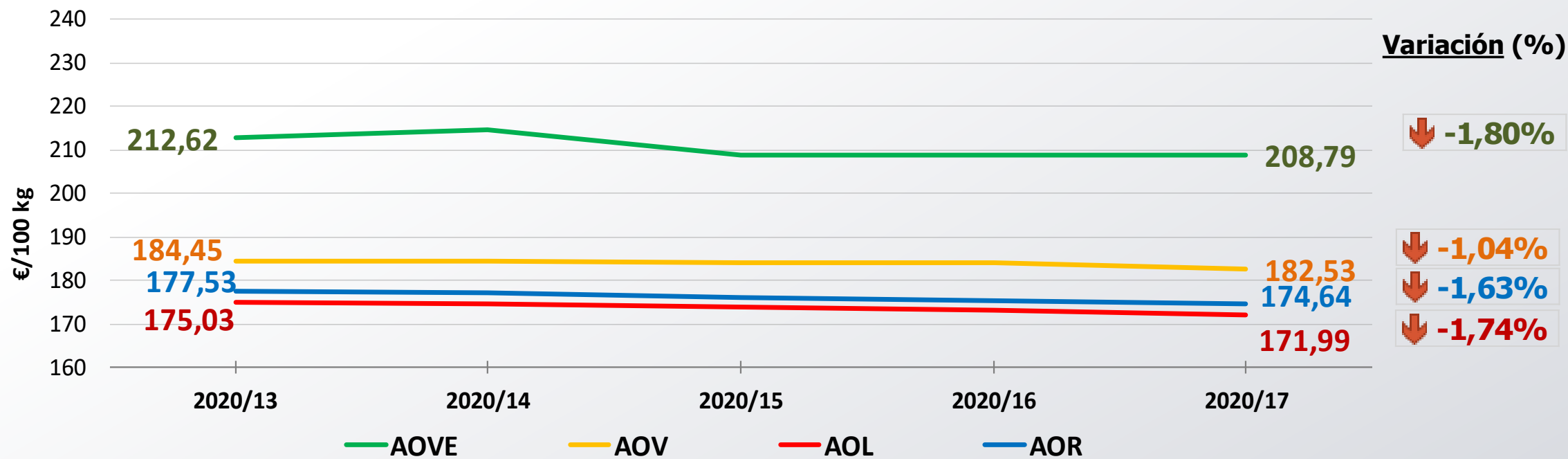
Mantenimiento de cotizaciones en AOVE y ligeras variaciones en el resto de categorías respecto a la semana anterior



Siguiete

PRECIOS NACIONALES

Precios por categoría (€/100kg). Últimas 5 Semanas



Cotizaciones por debajo del precio marcado hace 5 semanas



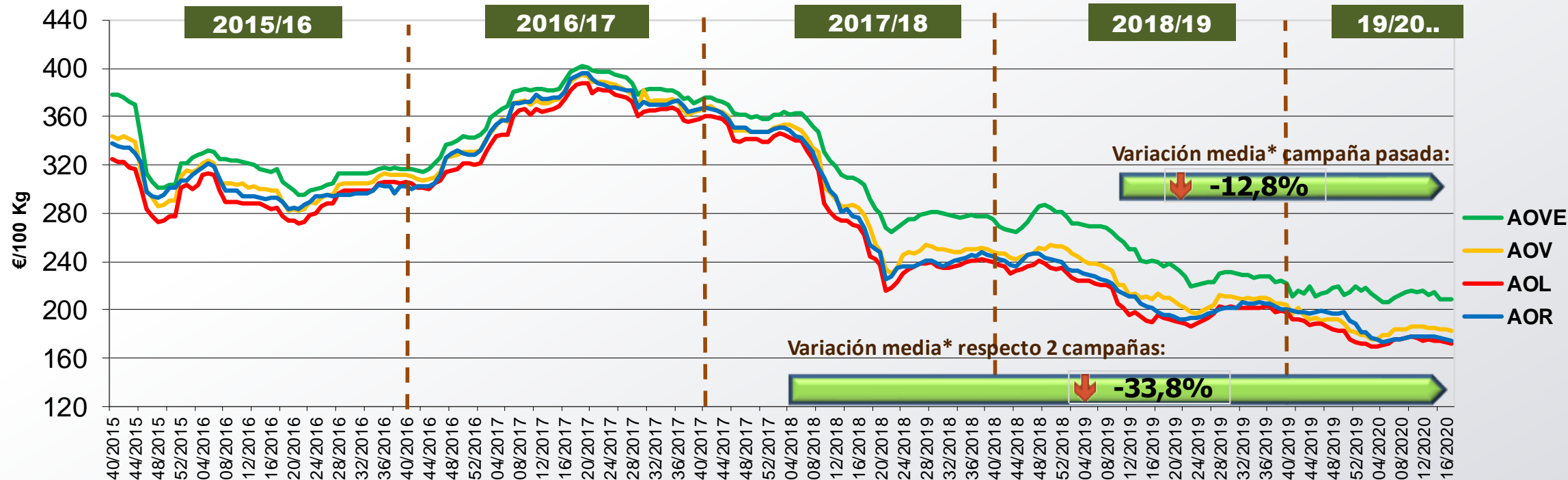
Inicio



Siguiente

PRECIOS NACIONALES

Precios por categoría (€/100kg). Últimas 5 Campañas



CATEGORÍA	Semana 17 de las últimas 5 campañas					Variación vs.	
	2016/17	2017/17	2018/17	2019/17	2020/17	Campaña Anterior	2 Campañas Anteriores
Aceite de oliva virgen extra	316,03	397,75	303,92	239,37	208,79	↓ -12,8%	↓ -31,3%
Aceite de oliva virgen	299,09	389,27	278,96	213,81	182,53	↓ -14,6%	↓ -34,6%
Aceite de oliva lampante	284,52	381,72	262,27	195,23	171,99	↓ -11,9%	↓ -34,4%
Aceite de oliva refinado	292,69	391,37	268,25	198,50	174,64	↓ -12,0%	↓ -34,9%
Aceite de orujo de oliva refinado	139,57	254,50	201,50	111,88	101,77	↓ -9,0%	↓ -49,5%
MEDIA SIN ORUJO	298,08	390,03	278,35	211,73	184,49	↓ -12,8%	↓ -33,8%




Inicio



Siguiente

*Se refiere a la media de las variaciones de las diferentes categorías de aceite de oliva en la última semana respecto a 12 meses y 24 meses previos.

PRECIOS NACIONALES



▲ Inicio Campaña Semana 40/2019

✕ Máximo de Campaña

● Mínimo de Campaña

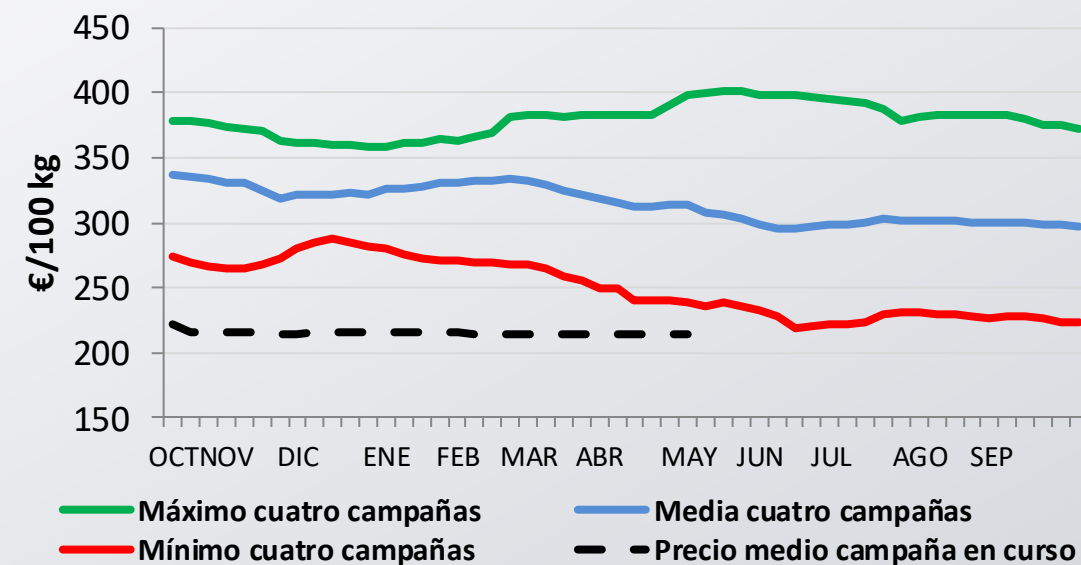
◆ Semana Actual: 17/2020

■ Precio medio en lo que va de campaña



Inicio

Evolución precio medio semanal de AOVE respecto las máximas y mínimas semanales de las 4 campañas anteriores



Siguiente

PRECIOS CCAA

Precios por categoría (€/100kg). Últimas 5 Semanas

Virgen Extra	Semana					vs. Semana Anterior		vs. Últimas 5 Semanas		vs.	
	2020/13	2020/14	2020/15	2020/16	2020/17	€/100 kg	%	€/100 kg	%	Inicio campaña	Campaña anterior
Andalucía	212,47	213,31	207,20	207,70	207,74	↑ 0,04	↑ 0,02%	↓ -4,73	↓ -2,2%	↓ -7,2%	↓ -13,9%
Castilla-La Mancha	213,75	215,00	213,50	212,25	214,75	↑ 2,50	↑ 1,18%	↑ 1,00	↑ 0,5%	↓ -0,3%	↓ -9,0%
Cataluña	225,00	225,00	225,00	225,00	225,00	→ 0,00	→ 0,00%	→ 0,00	→ 0,0%	↓ -4,3%	↓ -12,6%
Extremadura	225,00	225,00	225,00	225,00	220,00	↓ -5,00	↓ -2,22%	↓ -5,00	↓ -2,2%	↓ -0,6%	↓ -11,1%
ESPAÑA	212,62	214,60	208,67	208,78	208,79	↑ 0,01	↑ 0,00%	↓ -3,83	↓ -1,80%	↓ -5,7%	↓ -12,8%
Virgen	Semana					vs. Semana Anterior		vs. Últimas 5 Semanas		vs.	
	2020/13	2020/14	2020/15	2020/16	2020/17	€/100 kg	%	€/100 kg	%	Inicio campaña	Campaña anterior
Andalucía	186,95	186,95	185,97	186,17	185,54	↓ -0,63	↓ -0,34%	↓ -1,41	↓ -0,8%	↓ -10,0%	↓ -13,0%
Castilla-La Mancha	185,90	184,90	183,00	184,00	183,50	↓ -0,50	↓ -0,27%	↓ -2,40	↓ -1,3%	↓ -7,8%	↓ -11,4%
Cataluña	187,50	187,50	187,50	187,50	187,50	→ 0,00	→ 0,00%	→ 0,00	→ 0,0%	↓ -7,4%	↓ -11,8%
Extremadura	182,50	182,50	182,50	182,50	182,50	→ 0,00	→ 0,00%	→ 0,00	→ 0,0%	↓ -9,5%	↓ -15,1%
ESPAÑA	184,45	184,45	184,06	184,12	182,53	↓ -1,59	↓ -0,86%	↓ -1,92	↓ -1,04%	↓ -10,5%	↓ -14,6%
Lampante	Semana					vs. Semana Anterior		vs. Últimas 5 Semanas		vs.	
	2020/13	2020/14	2020/15	2020/16	2020/17	€/100 kg	%	€/100 kg	%	Inicio campaña	Campaña anterior
Andalucía	174,83	174,21	173,32	173,00	172,60	↓ -0,40	↓ -0,23%	↓ -2,22	↓ -1,3%	↓ -14,0%	↓ -12,7%
Cataluña	160,00	160,00	160,00	157,50	157,50	→ 0,00	→ 0,00%	↓ -2,50	↓ -1,6%	↓ -12,5%	↓ -4,5%
Extremadura	170,00	170,00	170,00	170,00	167,50	↓ -2,50	↓ -1,47%	↓ -2,50	↓ -1,5%	↓ -13,5%	↓ -14,1%
ESPAÑA	175,03	174,56	173,79	173,16	171,99	↓ -1,17	↓ -0,67%	↓ -3,04	↓ -1,74%	↓ -13,1%	↓ -11,9%



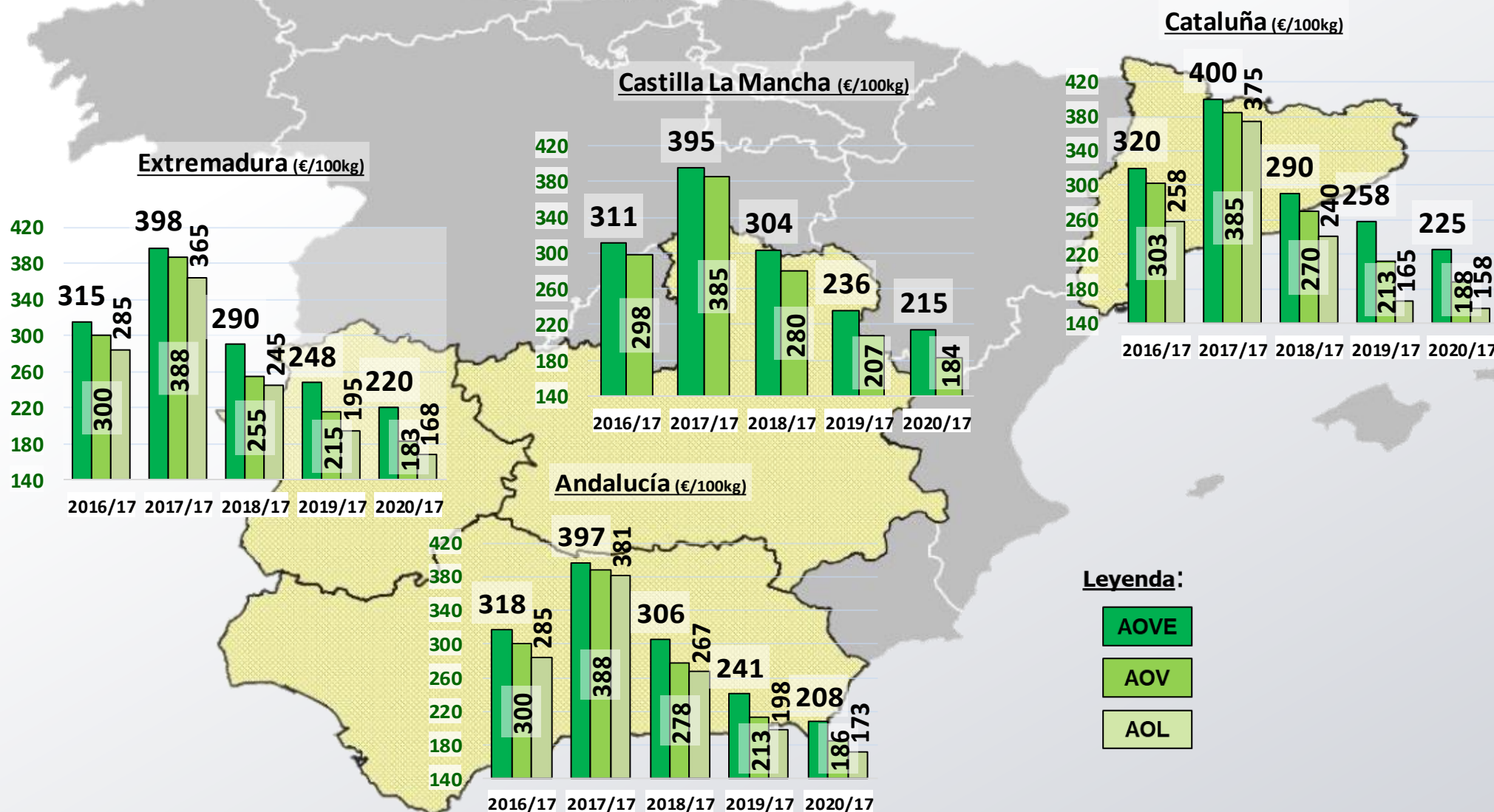
Inicio



Siguiente

PRECIOS CCAA

Precios por categoría (€/100kg). Últimas 5 Campañas



Inicio



Siguiente

PRECIOS INTERNACIONALES

Precios por categoría (€/100kg). Última Semana

Últimos datos publicados: SEMANA 17/2020						
Categoría	Semana (€/100kg)	vs. Semana Anterior	vs. Campaña anterior	vs. Inicio Campaña	vs. España	
ITALIA						
AOVE	342,00	↑ 0,9%	↓ -36,2%	↓ -14,3%	↑ 63,8%	
AOV	189,00	→ 0,0%	↓ -44,2%	↓ -25,9%	↑ 3,5%	
AOL	154,00	→ 0,0%	↓ -8,9%	↓ -6,7%	↓ -10,5%	
AOR	187,00	↓ -1,6%	↓ -11,8%	↓ -11,8%	↑ 7,1%	
GRECIA						
AOVE	212,00	↑ 3,4%	#N/D	↓ -15,5%	↑ 1,5%	
AOV	127,50	→ 0,0%	#N/D	↓ -44,6%	↓ -30,1%	
AOL	110,00	↓ -7,9%	#N/D	↓ -41,2%	↓ -36,0%	
TÚNEZ						
AOVE	188,00	→ 0,0%	↓ -27,1%	↓ -19,3%	↓ -10,0%	
AOL	139,00	→ 0,0%	↓ -21,9%	↓ -28,7%	↓ -19,2%	



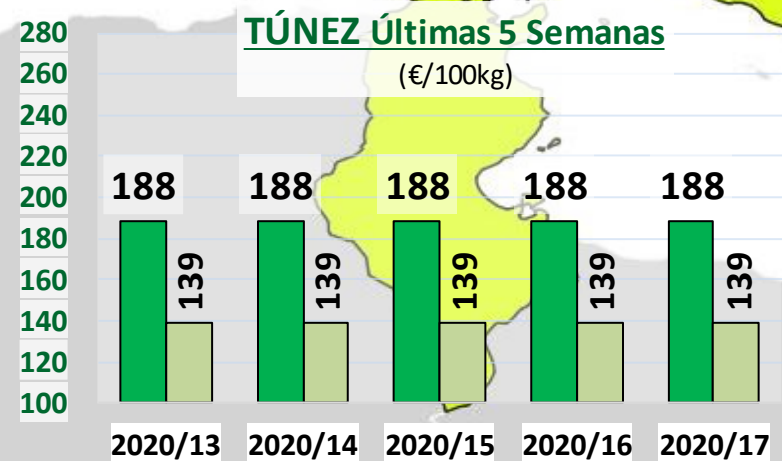
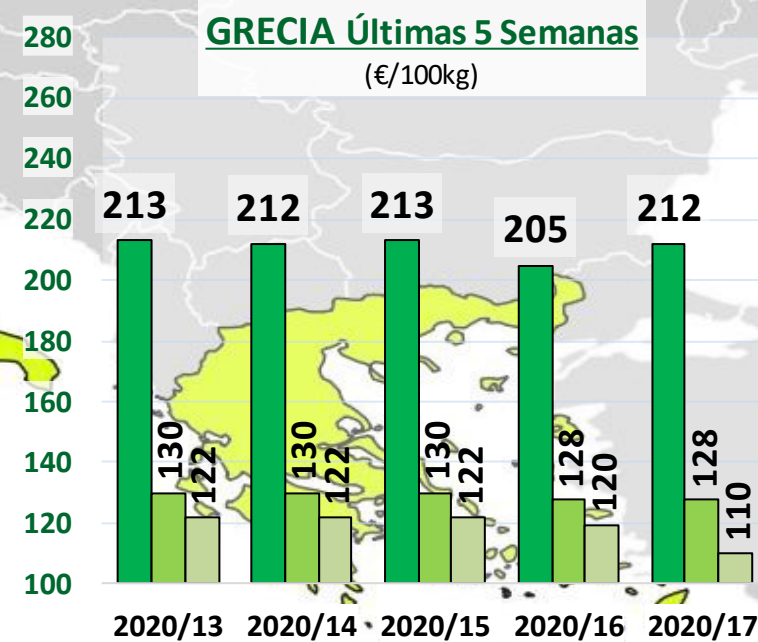
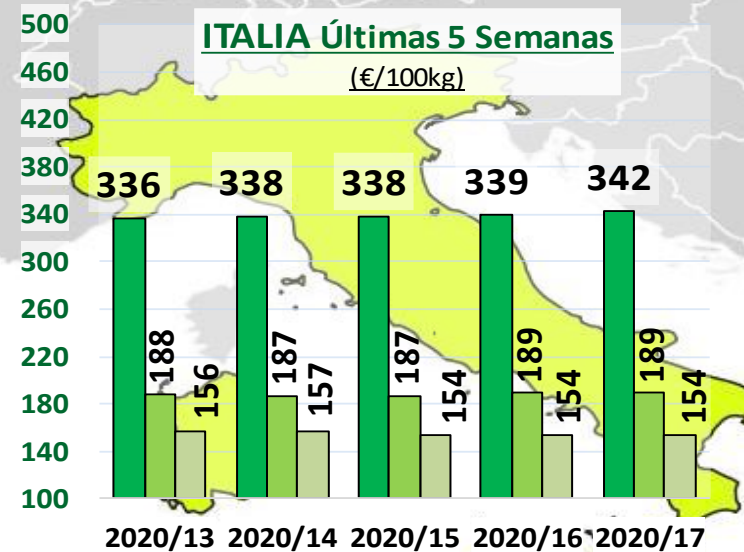
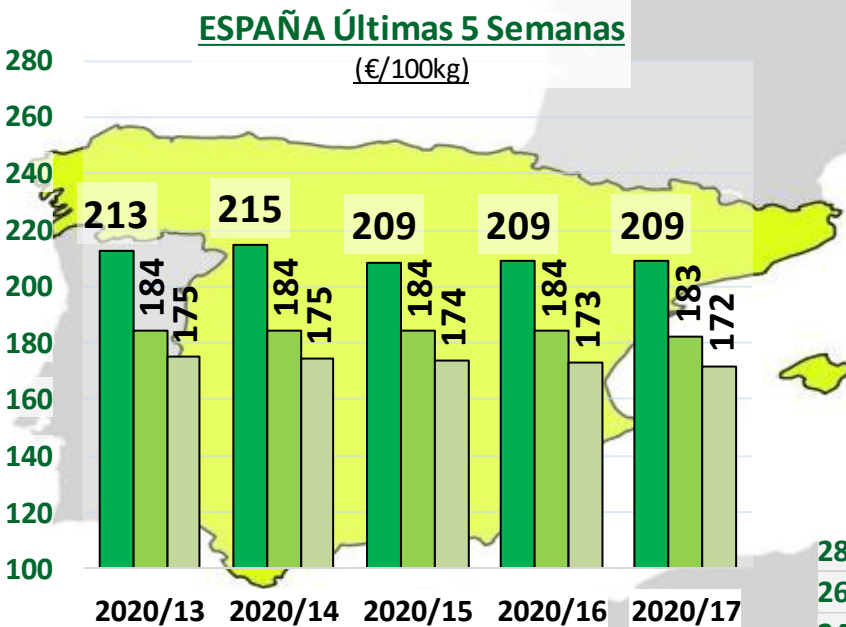
Siguiente

Últimos datos publicados: SEMANA 17/2020

Inicio

PRECIOS INTERNACIONALES

Precios por categoría (€/100kg). Últimas 5 Semanas



Inicio

Leyenda:

AOVE
AOV
AOL

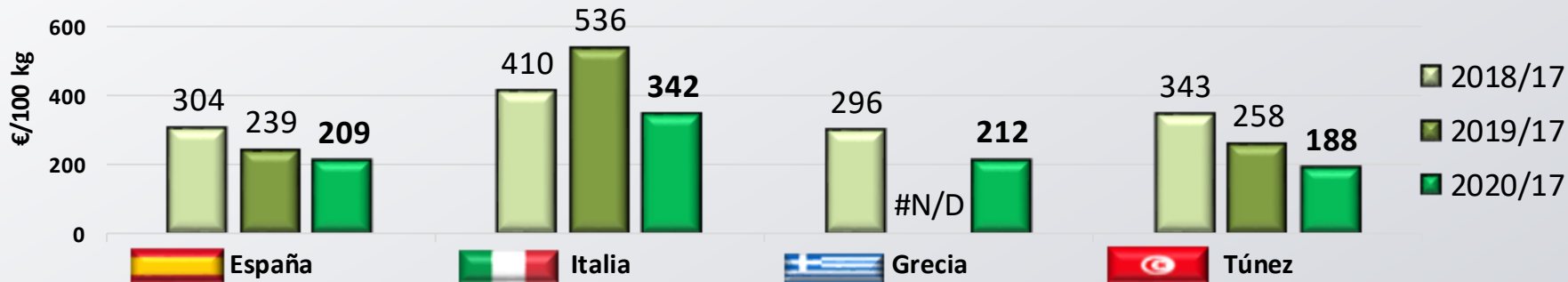
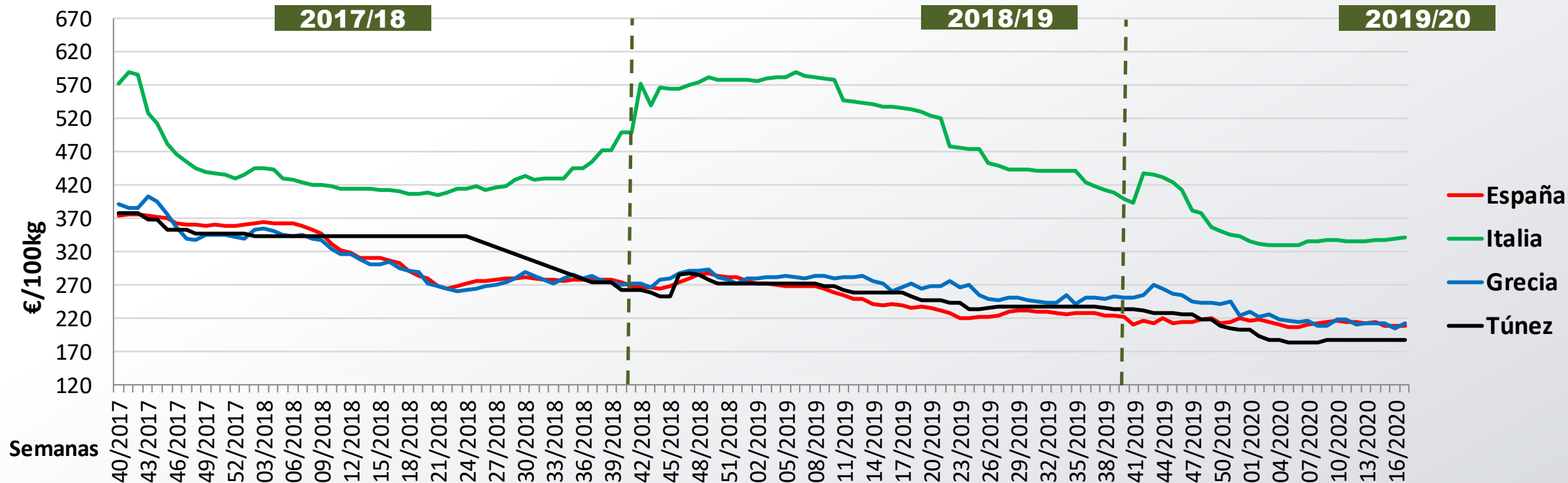


Siguiente

Últimos datos publicados: SEMANA 17/2020

PRECIOS INTERNACIONALES

Precios categoría Virgen Extra (€/100kg). Últimas 3 Campañas



Inicio

Últimos datos publicados: SEMANA 17/2020



Siguiente

ANEXO Mercados Representativos de España



Mercados representativos Unidad: €/100 kg	Semana:	13/2020	14/2020	15/2020	16/2020	17/2020	Variación respecto a:			
	Fecha:	23-29/03	30/03-05/04	06-12/04	13-19/04	20-26/04	Última Semana (€/100kg)	Última Semana (%)	Inicio de Campaña (%)	Misma Semana Campaña Anterior (%)
Aceite de Oliva Virgen Extra - AOVE (menos de 0,8º)	Jaén	213,81	212,50	206,75	205,25	203,65	-1,60	-0,8%	-7,0%	-13,3%
	Córdoba	212,00	216,00	202,68	205,23	207,00	1,78	0,9%	-4,4%	-11,5%
	Málaga	212,00	212,00	207,00	207,00	207,00	0,00	0,0%	-9,3%	-15,3%
	Sevilla	210,00	210,00	210,00	210,00	210,00	0,00	0,0%	-9,8%	-17,3%
	Toledo	212,50	214,00	213,00	214,50	214,50	0,00	0,0%	-0,7%	-8,7%
	Badajoz	225,00	225,00	225,00	225,00	220,00	-5,00	-2,2%	-0,6%	-11,1%
	Ciudad Real	215,00	216,00	214,00	210,00	215,00	5,00	2,4%	0,0%	-9,3%
	Granada	214,55	216,05	209,55	211,05	211,05	0,00	0,0%	-5,5%	-11,8%
Tarragona	225,00	225,00	225,00	225,00	225,00	0,00	0,0%	-4,3%	-12,6%	
Aceite de Oliva Virgen - AOV (de 0,8º a 2º)	Jaén	183,75	183,75	185,75	184,75	182,21	-2,54	-1,4%	-10,1%	-15,3%
	Badajoz	182,50	182,50	182,50	182,50	182,50	0,00	0,0%	-9,5%	-15,1%
	Córdoba	185,00	185,00	180,61	182,61	181,50	-1,11	-0,6%	-10,8%	-14,2%
	Tarragona	187,50	187,50	187,50	187,50	187,50	0,00	0,0%	-7,4%	-11,8%
	Granada	185,00	185,00	182,50	182,50	183,00	0,50	0,3%	-10,8%	-13,9%
	Sevilla	195,00	195,00	195,00	195,00	195,00	0,00	0,0%	-8,9%	-6,7%
	Toledo	185,90	184,90	183,00	184,00	183,50	-0,50	-0,3%	-7,8%	-11,4%
Aceite de Oliva Lampante - AOL (más de 2º)	Jaén	175,13	174,53	173,82	173,25	172,00	-1,25	-0,7%	-13,2%	-12,2%
	Córdoba	176,50	176,50	175,27	174,27	172,00	-2,27	-1,3%	-13,1%	-12,0%
	Tarragona	160,00	160,00	160,00	157,50	157,50	0,00	0,0%	-12,5%	-4,5%
	Badajoz	170,00	170,00	170,00	170,00	167,50	-2,50	-1,5%	-13,5%	-14,1%
	Málaga	178,00	178,00	178,00	178,00	178,00	0,00	0,0%	-12,1%	-11,9%
	Sevilla	172,00	172,00	172,00	172,00	172,00	0,00	0,0%	-16,7%	-14,0%
Aceite de Oliva Refinado - AOR	Jaén	176,63	176,63	174,13	173,43	172,06	-1,37	-0,8%	-15,0%	-14,6%
	Córdoba	178,50	178,50	177,94	176,44	175,00	-1,44	-0,8%	-12,5%	-11,4%
	Sevilla	177,50	176,50	175,00	174,00	174,00	0,00	0,0%	-14,2%	-13,0%
	Tarragona	177,50	177,50	177,50	177,50	177,50	0,00	0,0%	-9,0%	-9,0%
Aceite de Orujo Refinado - AORR	Jaén	102,56	102,56	101,02	100,59	99,30	-1,30	-1,3%	-10,5%	-13,7%
	Córdoba	103,00	102,50	101,11	100,50	98,50	-2,00	-2,0%	-8,8%	-11,0%
	Tarragona	100,00	100,00	100,00	107,50	107,50	0,00	0,0%	-2,3%	-2,3%



DIRECCION GENERAL DE PRODUCCIONES Y MERCADOS AGRARIOS

SUBDIRECCION GENERAL DE CULTIVOS HERBACEOS E INDUSTRIALES Y ACEITE DE OLIVA



Inicio