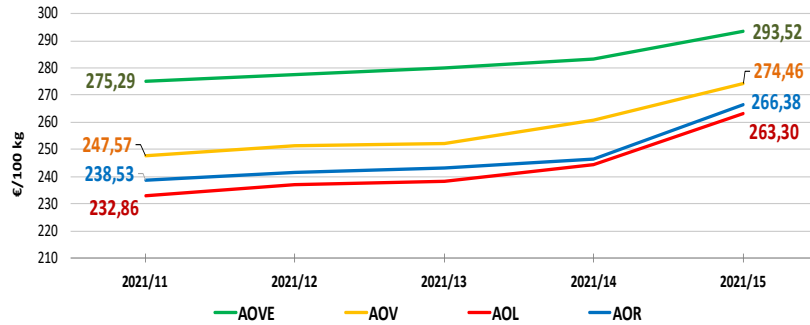


NACIONALES

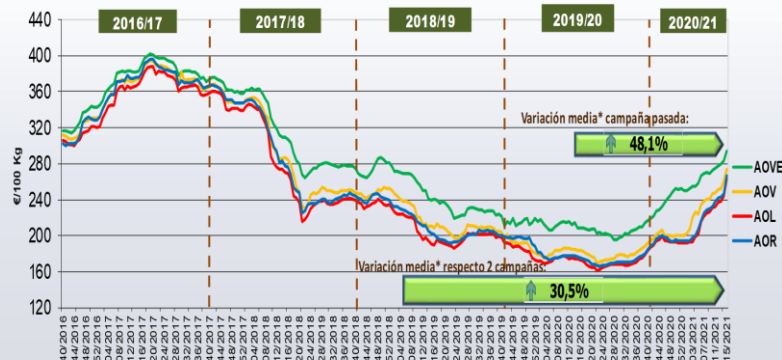
CCAA

INTERNACIONALES

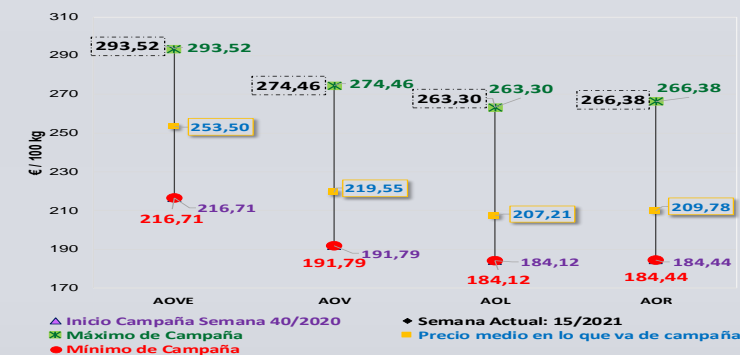
Última Semana y Últimas 5 Semanas



Semanas equivalentes Últimas Campañas



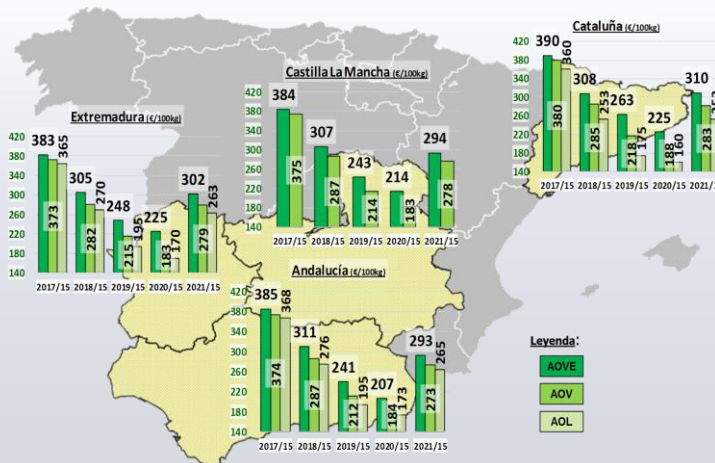
Precios Medios Campaña



Virgen Extra	Semana					vs. Semana Anterior		vs. Últimas 5 Semanas		vs. Inicio campaña anterior	
	2021/11	2021/12	2021/13	2021/14	2021/15	€/100 kg	%	€/100 kg	%	Inicio campaña	Campaña anterior
Andalucía	274,62	277,30	278,93	281,70	293,20	11,50	4,08%	18,58	6,8%	34,5%	41,5%
Castilla-La Mancha	278,50	280,75	282,98	286,50	294,00	7,50	2,62%	15,50	5,6%	36,7%	37,7%
Cataluña	292,50	292,50	297,50	297,50	310,00	12,50	4,20%	17,50	6,0%	35,7%	37,8%
Extremadura	278,50	282,00	283,50	296,25	302,17	5,92	2,00%	23,67	8,5%	40,5%	34,3%
ESPAÑA	275,29	277,74	280,00	283,12	293,52	10,40	3,67%	18,23	6,62%	35,4%	40,7%

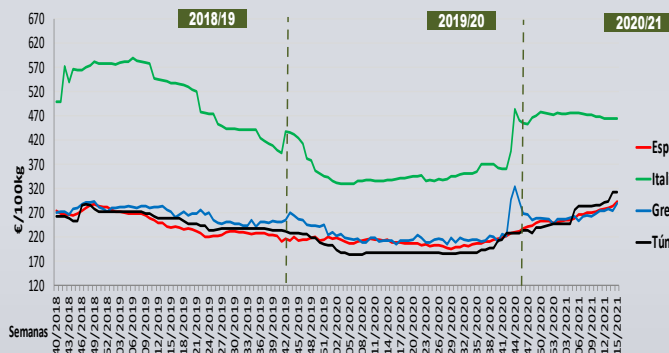
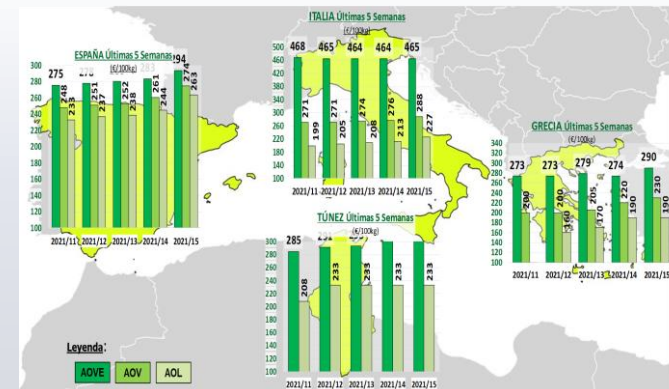
Virgen	Semana					vs. Semana Anterior		vs. Últimas 5 Semanas		vs. Inicio campaña anterior	
	2021/11	2021/12	2021/13	2021/14	2021/15	€/100 kg	%	€/100 kg	%	Inicio campaña	Campaña anterior
Andalucía	247,77	252,09	253,29	261,35	273,25	11,90	4,55%	25,48	10,3%	42,8%	48,7%
Castilla-La Mancha	248,50	256,50	256,75	261,50	277,50	16,00	6,12%	29,00	11,7%	46,1%	51,6%
Cataluña	262,50	262,50	267,50	267,50	282,50	15,00	5,61%	20,00	7,6%	46,8%	50,7%
Extremadura	247,50	260,00	260,00	280,00	279,00	-1,00	-0,36%	31,50	12,7%	50,8%	52,9%
ESPAÑA	247,57	251,43	252,25	260,64	274,46	13,82	5,30%	26,89	10,86%	43,1%	49,1%

Lampante	Semana					vs. Semana Anterior		vs. Últimas 5 Semanas		vs. Inicio campaña anterior	
	2021/11	2021/12	2021/13	2021/14	2021/15	€/100 kg	%	€/100 kg	%	Inicio campaña	Campaña anterior
Andalucía	234,25	238,59	240,38	245,02	265,00	19,08	7,76%	30,75	13,1%	46,9%	52,9%
Cataluña	212,50	212,50	215,50	215,50	252,50	37,00	17,17%	40,00	18,8%	48,5%	57,8%
Extremadura	220,00	230,00	230,00	251,50	262,67	11,17	4,44%	42,67	19,4%	48,0%	54,5%
ESPAÑA	232,86	236,93	238,11	244,43	263,30	18,87	7,72%	30,44	13,07%	43,0%	51,5%



Semana 16/2021
(del 19 al 25 de abril de 2021)

Categoría	Semana (€/100kg)	Últimos datos publicados: SEMANA 15/2021			
		vs. Semana Anterior	vs. Campaña anterior	vs. Inicio Campaña	vs. España
ITALIA					
AOVE	465,00	0,2%	37,6%	28,1%	58,4%
AOV	288,00	4,3%	54,0%	47,7%	4,9%
AOL	227,00	6,6%	47,4%	44,6%	-13,8%
AOR	227,00	6,3%	50,8%	50,0%	-14,8%
GRECIA					
AOVE	290,00	5,9%	36,2%	38,1%	-1,2%
AOV	230,00	4,5%	76,9%	44,7%	-16,2%
AOL	190,00	0,0%	55,7%	58,3%	-27,8%
TÚNEZ					
AOVE	313,00	0,0%	66,5%	46,9%	6,6%
AOL	233,00	0,0%	67,6%	34,7%	-11,5%



PRECIOS NACIONALES

Precios por categoría (€/100kg). Última Semana

CATEGORIA	SEMANA		Variación vs. Semana Anterior		Variaciones vs.			
	2021/15	2021/16	€/100 kg	%	Inicio Campaña Semana 40/2020	Misma semana campaña anterior	Misma semana 2 campañas anteriores	Media de cuatro campañas anteriores
	12-18/04	19-25/04						
Aceite de oliva virgen extra	293,52	308,02	↑ 14,50	↑ 4,94%	↑ 42,1%	↑ 47,5%	↑ 28,0%	↑ 7,4%
Aceite de oliva virgen	274,46	285,40	↑ 10,94	↑ 3,99%	↑ 48,8%	↑ 55,0%	↑ 37,1%	↑ 7,8%
Aceite de oliva lampante	263,30	274,27	↑ 10,97	↑ 4,17%	↑ 49,0%	↑ 58,4%	↑ 44,2%	↑ 8,9%
Aceite de oliva refinado	266,38	279,02	↑ 12,64	↑ 4,75%	↑ 51,3%	↑ 59,1%	↑ 38,6%	↑ 8,0%
Aceite de orujo de oliva refinado	147,11	145,51	↓ -1,60	↓ -1,09%	↑ 53,6%	↑ 41,5%	↑ 25,7%	↓ -13,9%
MEDIA SIN ORUJO	274,42	286,68	↑ 12,26	↑ 4,47%	↑ 47,8%	↑ 55,0%	↑ 37,0%	↑ 8,1%



Inicio

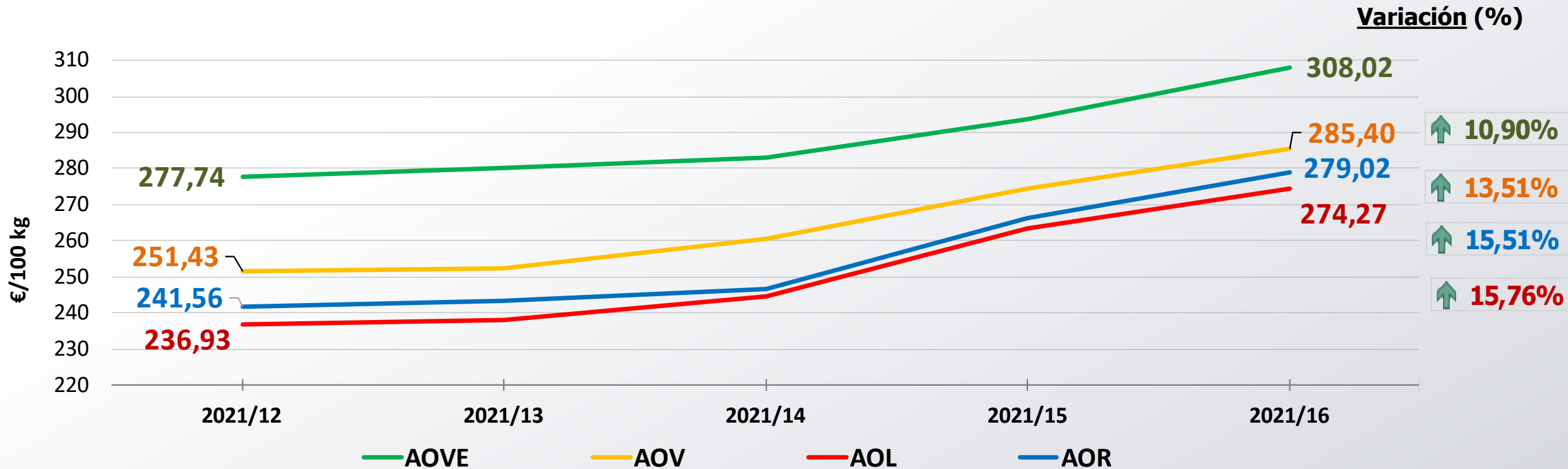
Ascenso de las cotizaciones en todas las categorías de aceite de oliva



Siguiente

PRECIOS NACIONALES

Precios por categoría (€/100kg). Últimas 5 Semanas



Cotizaciones por encima del precio marcado hace 5 semanas



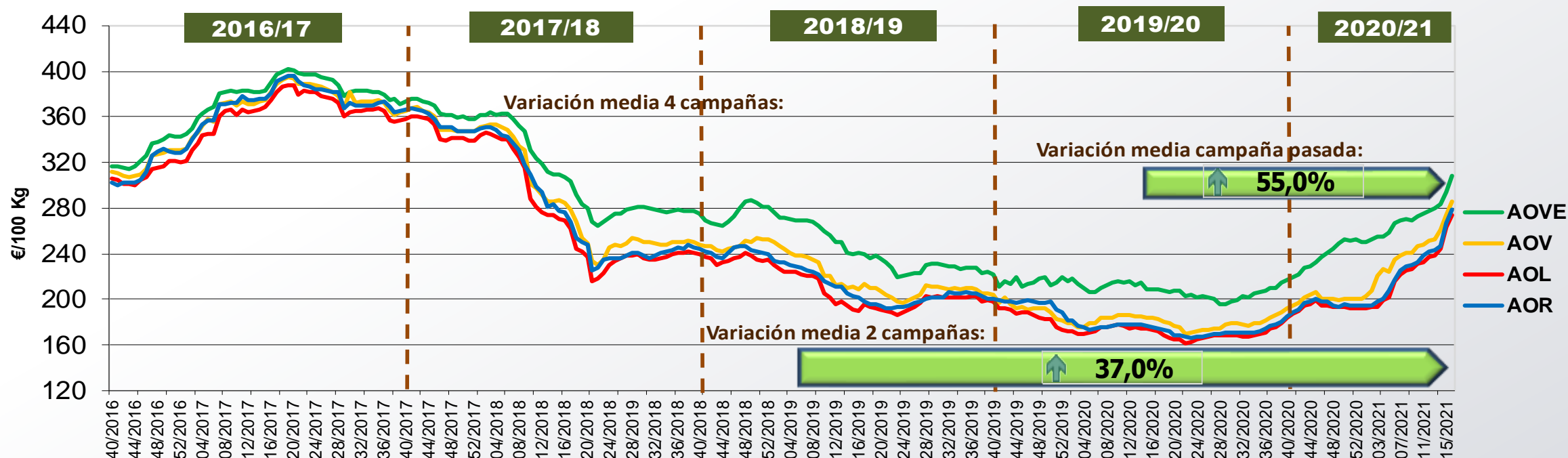
Inicio



Siguiente

PRECIOS NACIONALES


Precios por categoría (€/100kg). Últimas 5 Campañas



CATEGORÍA	Semana 16 de las últimas 5 campañas					Variación vs.	
	2017/16	2018/16	2019/16	2020/16	2021/16	Campaña Anterior	2 Campañas Anteriores
Aceite de oliva virgen extra	390,31	306,89	240,73	208,78	308,02	↑ 47,5%	↑ 28,0%
Aceite de oliva virgen	381,83	284,55	208,11	184,12	285,40	↑ 55,0%	↑ 37,1%
Aceite de oliva lampante	375,04	268,74	190,24	173,16	274,27	↑ 58,4%	↑ 44,2%
Aceite de oliva refinado	381,00	275,75	201,38	175,34	279,02	↑ 59,1%	↑ 38,6%
Aceite de orujo de oliva refinado	251,95	205,50	115,79	102,86	145,51	↑ 41,5%	↑ 25,7%
MEDIA SIN ORUJO	382,04	283,98	210,11	185,35	286,68	↑ 55,0%	↑ 37,0%



Inicio

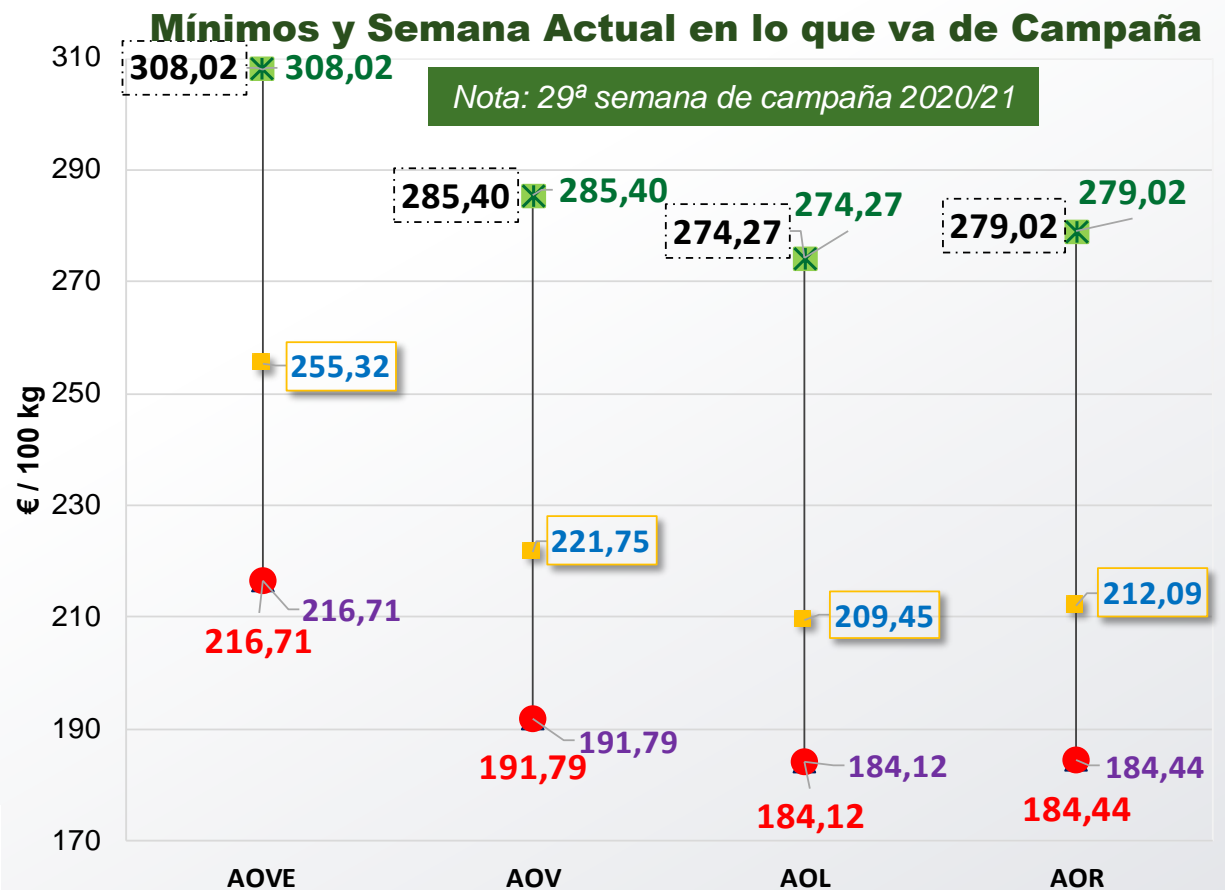


Siguiente

*Se refiere a la media de las variaciones de las diferentes categorías de aceite de oliva en la última semana respecto a 12 meses y 24 meses previos.

PRECIOS NACIONALES

Cotizaciones de Inicio de Campaña, Máximos, Medios, Mínimos y Semana Actual en lo que va de Campaña



Inicio

▲ Inicio Campaña Semana 40/2020

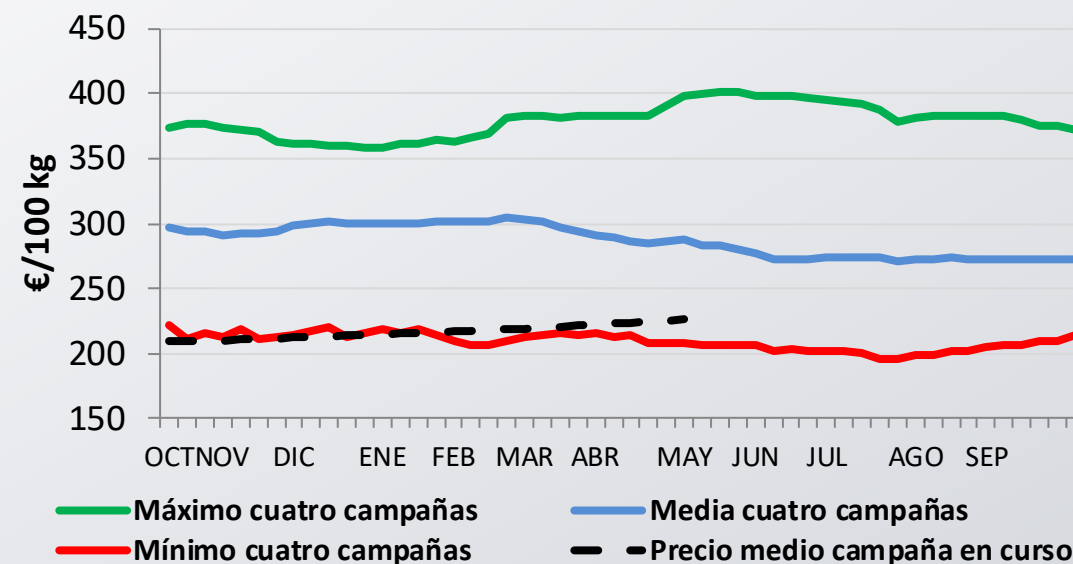
✱ Máximo de Campaña

● Mínimo de Campaña

◆ Semana Actual: 16/2021

■ Precio medio en lo que va de campaña

Evolución precio medio semanal de AOVE respecto las máximas y mínimas semanales de las 4 campañas anteriores



Siguiente

PRECIOS CCAA

Precios por categoría (€/100kg). Últimas 5 Semanas

Virgen Extra	Semana					vs. Semana Anterior		vs. Últimas 5 Semanas		vs.	
	2021/12	2021/13	2021/14	2021/15	2021/16	€/100 kg	%	€/100 kg	%	Inicio campaña	Campaña anterior
Andalucía	277,30	278,93	281,70	293,20	307,50	↑ 14,30	↑ 4,88%	↑ 30,20	↑ 10,9%	↑ 41,0%	↑ 48,0%
Castilla-La Mancha	280,75	282,98	286,50	294,00	312,50	↑ 18,50	↑ 6,29%	↑ 31,75	↑ 11,3%	↑ 45,3%	↑ 47,2%
Cataluña	292,50	297,50	297,50	310,00	312,50	↑ 2,50	↑ 0,81%	↑ 20,00	↑ 6,8%	↑ 36,8%	↑ 38,9%
Extremadura	282,00	283,50	296,25	302,17	330,67	↑ 28,50	↑ 9,43%	↑ 48,67	↑ 17,3%	↑ 53,8%	↑ 47,0%
ESPAÑA	277,74	280,00	283,12	293,52	308,02	↑ 14,50	↑ 4,94%	↑ 30,28	↑ 10,90%	↑ 42,1%	↑ 47,5%
Virgen	Semana					vs. Semana Anterior		vs. Últimas 5 Semanas		vs.	
	2021/12	2021/13	2021/14	2021/15	2021/16	€/100 kg	%	€/100 kg	%	Inicio campaña	Campaña anterior
Andalucía	252,09	253,29	261,35	273,25	289,35	↑ 16,10	↑ 5,89%	↑ 37,27	↑ 14,8%	↑ 51,2%	↑ 57,3%
Castilla-La Mancha	256,50	256,75	261,50	277,50	299,00	↑ 21,50	↑ 7,75%	↑ 42,50	↑ 16,6%	↑ 57,4%	↑ 62,5%
Cataluña	262,50	267,50	267,50	282,50	300,00	↑ 17,50	↑ 6,19%	↑ 37,50	↑ 14,3%	↑ 55,8%	↑ 60,0%
Extremadura	260,00	260,00	280,00	279,00	302,67	↑ 23,67	↑ 8,48%	↑ 42,67	↑ 16,4%	↑ 63,6%	↑ 65,8%
ESPAÑA	251,43	252,25	260,64	274,46	285,40	↑ 10,94	↑ 3,99%	↑ 33,97	↑ 13,51%	↑ 48,8%	↑ 55,0%
Lampante	Semana					vs. Semana Anterior		vs. Últimas 5 Semanas		vs.	
	2021/12	2021/13	2021/14	2021/15	2021/16	€/100 kg	%	€/100 kg	%	Inicio campaña	Campaña anterior
Andalucía	238,59	240,38	245,92	265,00	278,38	↑ 13,38	↑ 5,05%	↑ 39,79	↑ 16,7%	↑ 54,3%	↑ 60,9%
Cataluña	212,50	215,50	215,50	252,50	280,00	↑ 27,50	↑ 10,89%	↑ 67,50	↑ 31,8%	↑ 64,7%	↑ 77,8%
Extremadura	230,00	230,00	251,50	262,67	300,00	↑ 37,33	↑ 14,21%	↑ 70,00	↑ 30,4%	↑ 69,0%	↑ 76,5%
ESPAÑA	236,93	238,11	244,43	263,30	274,27	↑ 10,97	↑ 4,17%	↑ 37,34	↑ 15,76%	↑ 49,0%	↑ 58,4%



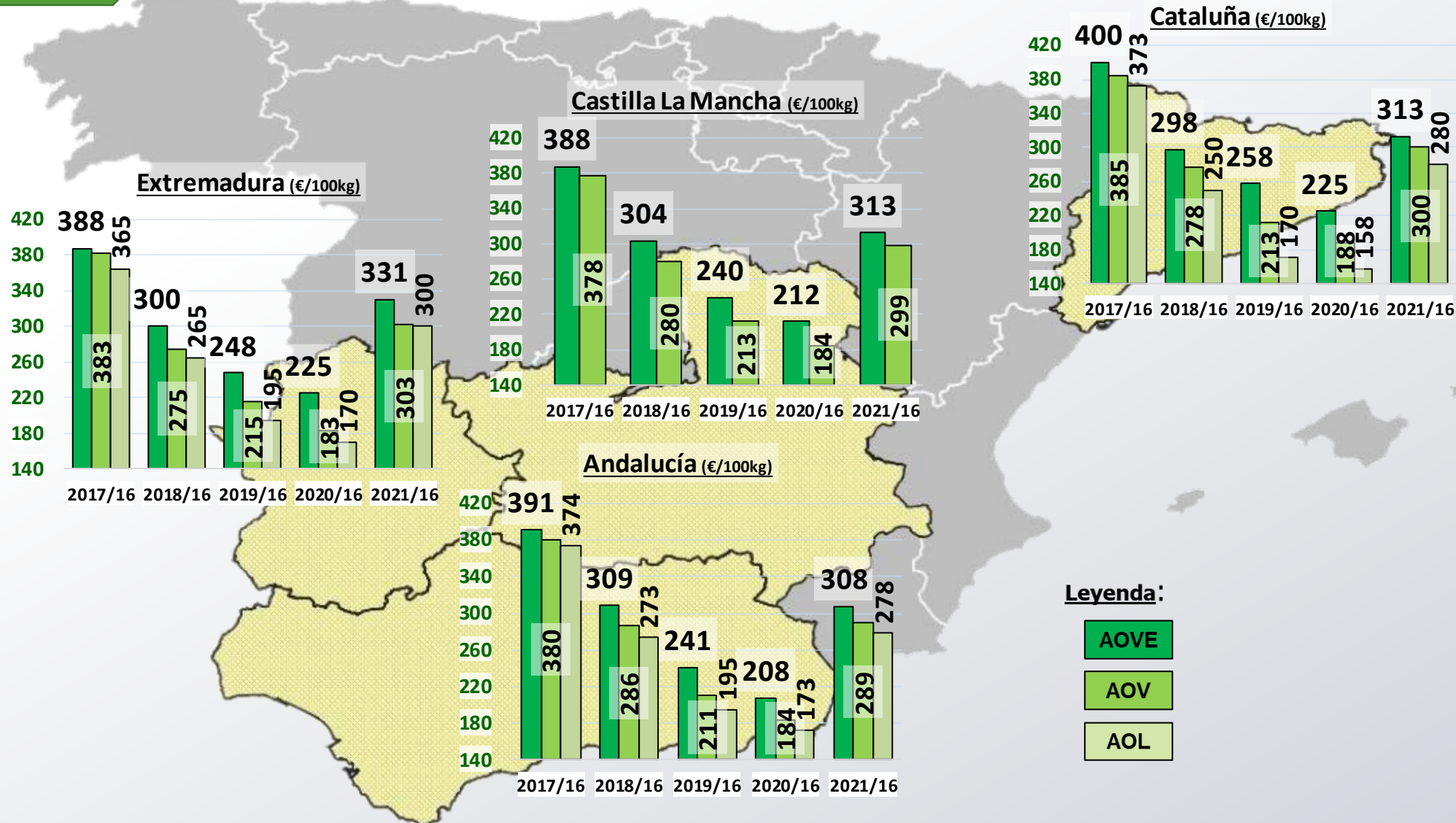
Inicio



Siguiete

PRECIOS CCAA

Precios por categoría (€/100kg). Últimas 5 Campañas



Inicio



Siguiente

PRECIOS INTERNACIONALES

Precios por categoría (€/100kg). Última Semana

Últimos datos publicados: SEMANA 16/2021						
Categoría	Semana (€/100kg)	vs. Semana Anterior	vs. Campaña anterior	vs. Inicio Campaña	vs. España	
ITALIA						
AOVE	465,00	→ 0,0%	↑ 37,2%	↑ 28,1%	↑ 51,0%	
AOV	294,00	↑ 2,1%	↑ 55,6%	↑ 50,8%	↑ 3,0%	
AOL	250,00	↑ 10,1%	↑ 62,3%	↑ 59,2%	↓ -8,8%	
AOR	250,00	↑ 7,0%	↑ 60,5%	↑ 60,5%	↓ -10,4%	
GRECIA						
AOVE	300,00	↑ 3,4%	↑ 46,3%	↑ 42,9%	↓ -2,6%	
AOV	230,00	→ 0,0%	↑ 80,4%	↑ 44,7%	↓ -19,4%	
AOL	190,00	→ 0,0%	↑ 59,0%	↑ 58,3%	↓ -30,7%	
TÚNEZ						
AOVE	333,00	↑ 6,4%	↑ 77,1%	↑ 56,3%	↑ 8,1%	
AOL	308,00	↑ 32,2%	↑ 121,6%	↑ 78,0%	↑ 12,3%	



Inicio

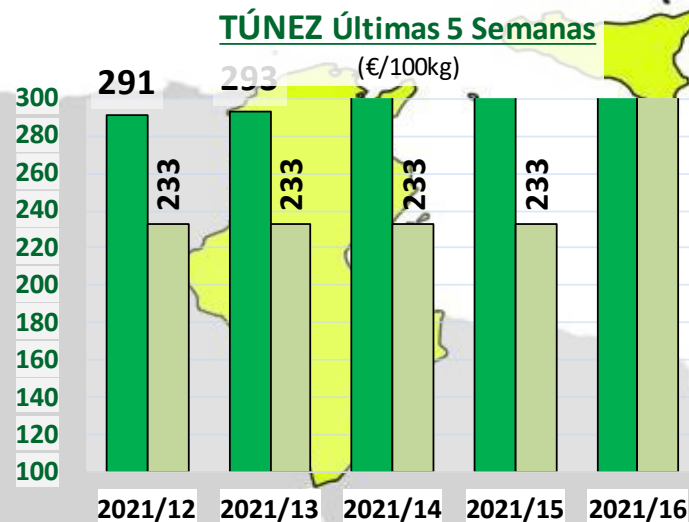
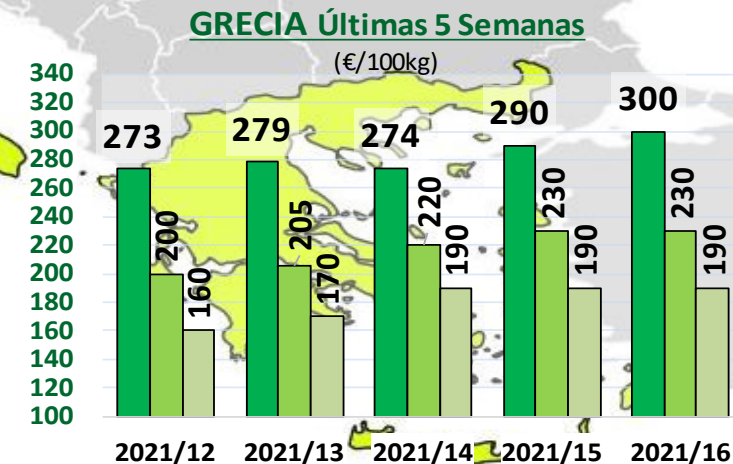
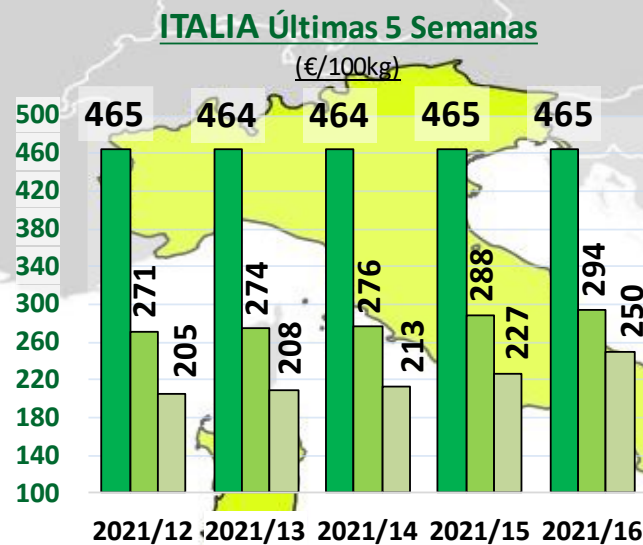
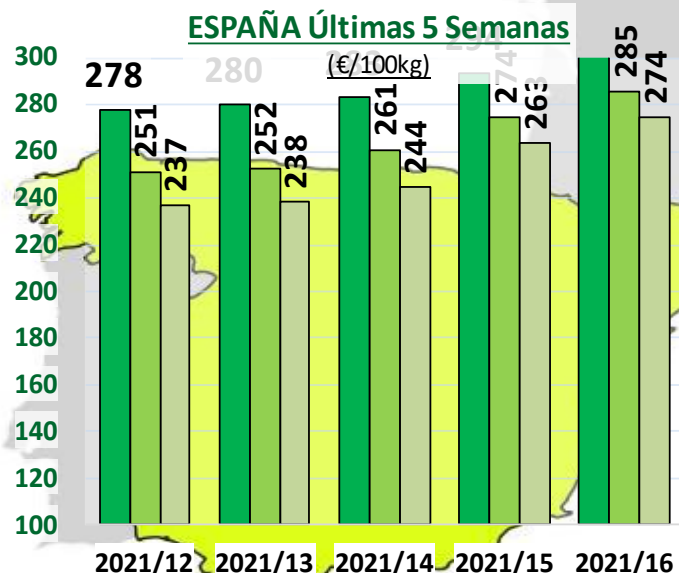


Siguiente

Últimos datos publicados: SEMANA 16/2021

PRECIOS INTERNACIONALES

Precios por categoría (€/100kg). Últimas 5 Semanas



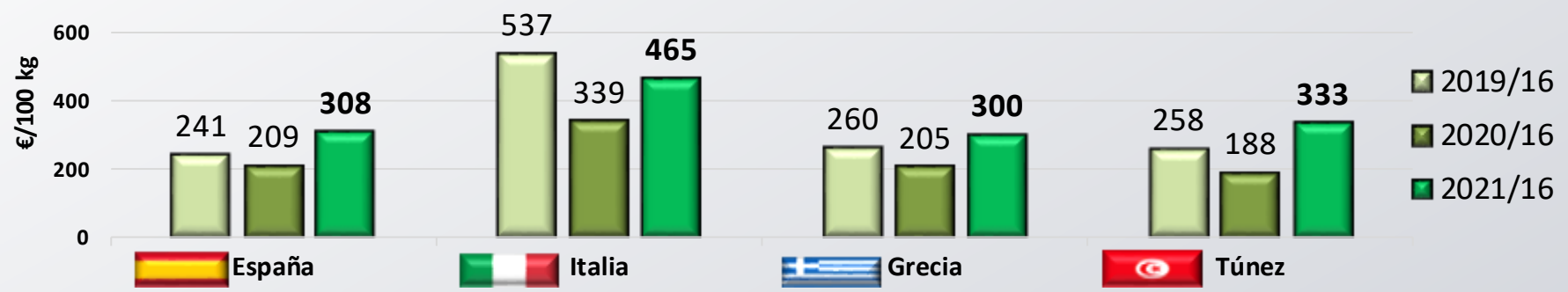
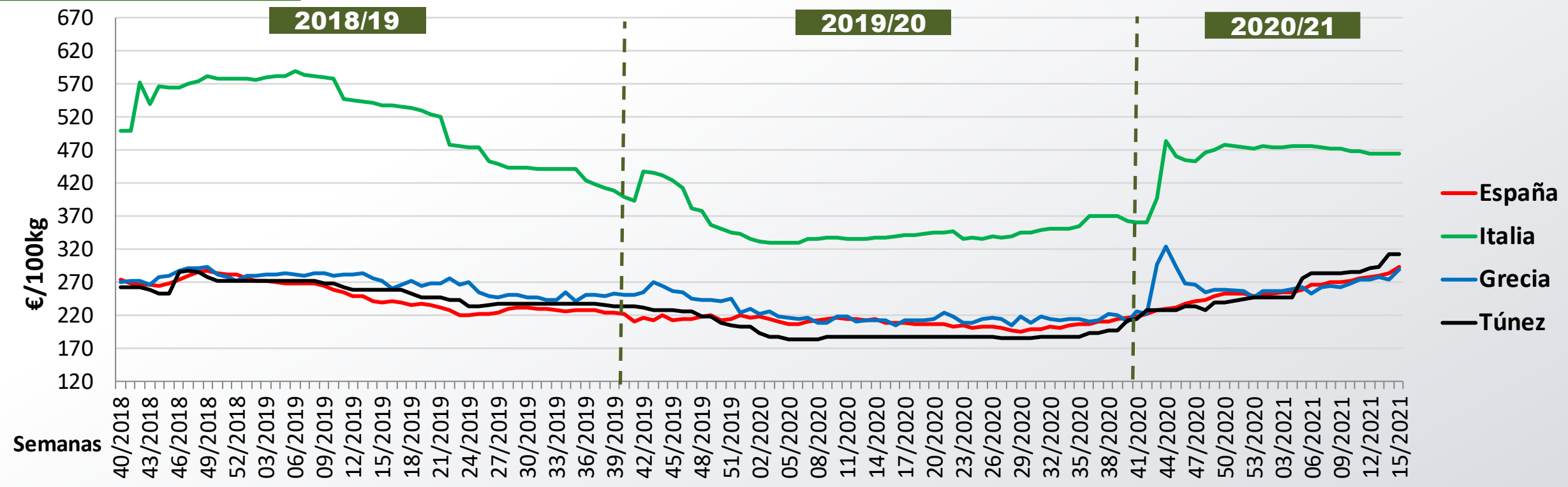
Leyenda:

- AOVE
- AOV
- AOL

Últimos datos publicados: SEMANA 16/2021

PRECIOS INTERNACIONALES

Precios categoría Virgen Extra (€/100kg). Últimas 3 Campañas



Inicio



Siguiente

Últimos datos publicados: SEMANA 16/2021

ANEXO Mercados Representativos de España



Mercados representativos Unidad: €/100 kg	Semana:	12/2021	13/2021	14/2021	15/2021	16/2021	Variación respecto a:			
	Fecha:	22-28/03	29/03-04/04	05-11/04	12-18/04	19-25/04	Última Semana (€/100kg)	Última Semana (%)	Inicio de Campaña (%)	Misma Semana Campaña Anterior (%)
Aceite de Oliva Virgen Extra - AOVE (menos de 0,8º)	Jaén	275,50	278,50	280,00	290,00	305,00	15,00	5,2%	42,1%	48,6%
	Córdoba	277,00	280,50	280,50	294,00	301,00	7,00	2,4%	39,0%	46,7%
	Málaga	280,00	280,00	281,00	292,00	304,50	12,50	4,3%	40,3%	47,1%
	Sevilla	276,50	277,50	282,00	296,00	310,00	14,00	4,7%	37,2%	47,6%
	Toledo	284,50	284,95	287,00	295,50	313,50	18,00	6,1%	45,8%	46,2%
	Badajoz	282,00	283,50	296,25	302,17	330,67	28,50	9,4%	53,8%	47,0%
	Ciudad Real	277,00	281,00	286,00	292,50	311,50	19,00	6,5%	44,9%	48,3%
	Granada	277,50	278,15	285,00	294,00	317,00	23,00	7,8%	46,8%	50,2%
Tarragona	292,50	297,50	297,50	310,00	312,50	2,50	0,8%	36,8%	38,9%	
Aceite de Oliva Virgen - AOV (de 0,8º a 2º)	Jaén	251,50	252,00	261,00	276,00	285,00	9,00	3,3%	48,7%	54,3%
	Badajoz	260,00	260,00	280,00	279,00	302,67	23,67	8,5%	63,6%	65,8%
	Córdoba	250,50	253,00	260,50	270,00	287,00	17,00	6,3%	50,3%	57,2%
	Tarragona	262,50	267,50	267,50	282,50	300,00	17,50	6,2%	55,8%	60,0%
	Granada	254,50	256,15	266,40	269,00	299,90	30,90	11,5%	60,4%	64,3%
	Sevilla	251,84	252,00	257,50	278,00	285,50	7,50	2,7%	46,4%	46,4%
	Toledo	256,50	256,75	261,50	277,50	299,00	21,50	7,7%	57,4%	62,5%
Aceite de Oliva Lampante - AOL (más de 2º)	Jaén	238,00	238,75	244,50	263,00	272,74	9,74	3,7%	47,6%	57,4%
	Córdoba	237,50	239,50	247,00	265,00	275,00	10,00	3,8%	47,5%	57,8%
	Tarragona	212,50	215,50	215,50	252,50	280,00	27,50	10,9%	64,7%	77,8%
	Badajoz	230,00	230,00	251,50	262,67	300,00	37,33	14,2%	69,0%	76,5%
	Málaga	235,50	237,50	242,00	265,00	270,50	5,50	2,1%	54,6%	52,0%
	Sevilla	239,18	240,50	245,00	268,00	281,00	13,00	4,9%	57,2%	63,4%
Aceite de Oliva Refinado - AOR	Jaén	240,00	241,00	246,00	265,00	277,10	12,10	4,6%	51,0%	59,8%
	Córdoba	240,50	242,50	246,50	260,00	272,50	12,50	4,8%	48,9%	54,4%
	Sevilla	240,00	240,50	244,50	268,00	276,50	8,50	3,2%	50,5%	58,9%
	Tarragona	245,75	249,00	249,00	272,50	290,00	17,50	6,4%	54,7%	63,4%
Aceite de Orujo Refinado - AOR	Jaén	135,63	136,50	139,00	148,00	150,14	2,14	1,4%	59,5%	49,3%
	Córdoba	138,00	139,00	140,50	147,00	150,50	3,50	2,4%	62,7%	49,8%
	Tarragona	142,50	145,00	145,00	150,00	152,50	2,50	1,7%	56,4%	41,9%

