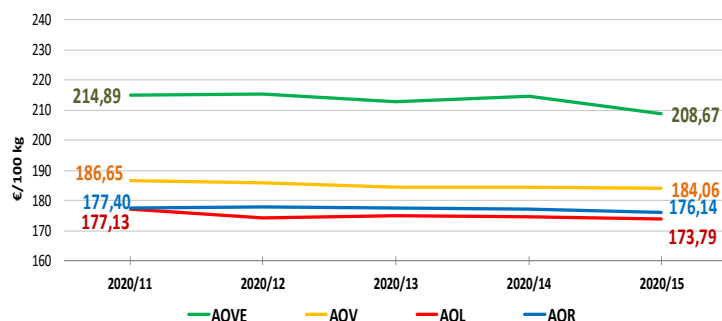


NACIONALES

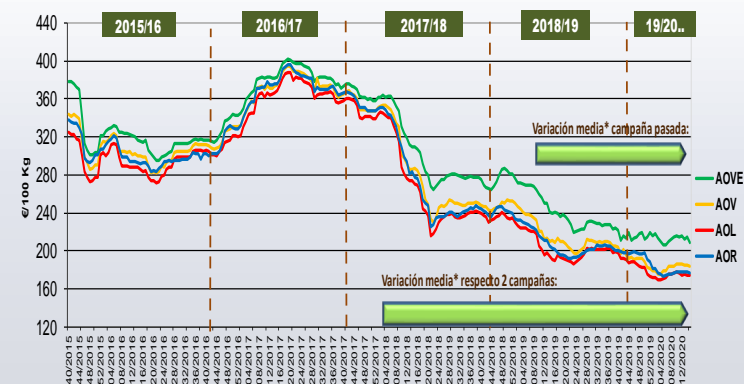
CCAA

INTERNACIONALES


Última Semana y Últimas 5 Semanas



Semanas equivalentes Últimas Campañas



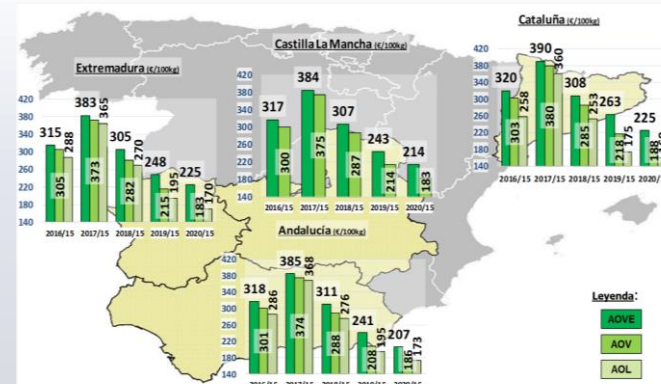
Precios Medios Campaña



Virgen Extra	Semana					vs. Semana Anterior		vs. Últimas 5 Semanas		vs. Campaña anterior	
	2020/11	2020/12	2020/13	2020/14	2020/15	€/100 kg	%	€/100 kg	%	Inicio campaña	Campaña anterior
Andalucía	214,88	215,67	212,47	213,31	207,20	-6,12	-2,87%	-7,68	-3,6%	-7,5%	-13,9%
Castilla-La Mancha	214,50	214,00	213,75	215,00	213,50	-1,50	-0,70%	-1,00	-0,5%	-0,9%	-12,1%
Cataluña	225,00	225,00	225,00	225,00	225,00	0,00	0,00%	0,00	0,0%	-4,3%	-14,3%
Extremadura	225,00	225,00	225,00	225,00	225,00	0,00	0,00%	0,00	0,0%	1,7%	-9,1%
ESPAÑA	214,89	215,27	212,62	214,60	208,67	-5,93	-2,76%	-6,21	-2,89%	-5,7%	-13,0%

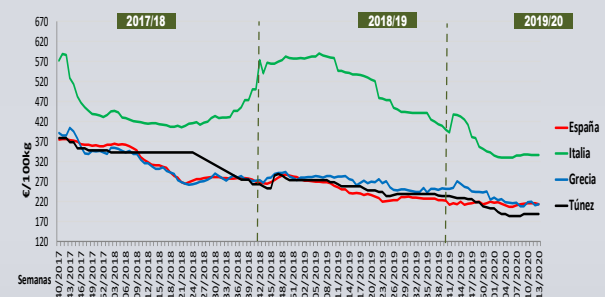
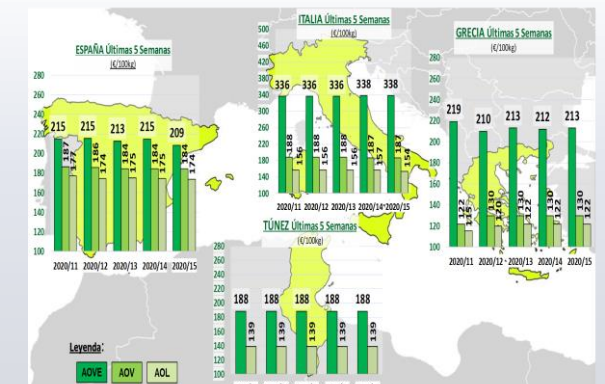
Virgen	Semana					vs. Semana Anterior		vs. Últimas 5 Semanas		vs. Campaña anterior	
	2020/11	2020/12	2020/13	2020/14	2020/15	€/100 kg	%	€/100 kg	%	Inicio campaña	Campaña anterior
Andalucía	187,46	187,62	186,95	186,95	185,97	-0,98	-0,52%	-1,49	-0,8%	-9,8%	-10,7%
Castilla-La Mancha	185,70	185,00	185,90	184,90	183,00	-1,90	-1,03%	-2,70	-1,5%	-8,0%	-14,5%
Cataluña	187,50	187,50	187,50	187,50	187,50	0,00	0,00%	0,00	0,0%	-7,4%	-13,8%
Extremadura	182,50	182,50	182,50	182,50	182,50	0,00	0,00%	0,00	0,0%	-9,5%	-15,1%
ESPAÑA	186,65	185,72	184,45	184,45	184,06	-0,38	-0,21%	-2,59	-1,39%	-9,8%	-12,8%

Lampante	Semana					vs. Semana Anterior		vs. Últimas 5 Semanas		vs. Campaña anterior	
	2020/11	2020/12	2020/13	2020/14	2020/15	€/100 kg	%	€/100 kg	%	Inicio campaña	Campaña anterior
Andalucía	176,06	175,01	174,83	174,21	173,32	-0,89	-0,51%	-2,74	-1,6%	-13,7%	-11,0%
Cataluña	160,00	160,00	160,00	160,00	160,00	0,00	0,00%	0,00	0,0%	-11,1%	-8,6%
Extremadura	170,00	170,00	170,00	170,00	170,00	0,00	0,00%	0,00	0,0%	-12,9%	-12,9%
ESPAÑA	177,13	174,24	175,03	174,56	173,79	-0,77	-0,44%	-3,35	-1,89%	-12,2%	-8,7%



Semana 15/2020
(del 6 al 12 de abril de 2020)

Últimos datos publicados: SEMANA 15/2020					
Categoría	Semana (€/100kg)	vs. Semana Anterior	vs. Campaña anterior	vs. Inicio Campaña	vs. España
ITALIA					
AOVE	338,00	0,0%	-37,2%	-15,3%	62,0%
AOV	187,00	0,0%	-44,8%	-26,7%	1,6%
AOL	154,00	-1,9%	-8,9%	-6,7%	-11,4%
AOR	189,00	0,5%	-15,2%	-10,8%	7,3%
GRECIA					
AOVE	213,00	0,5%	-22,0%	-15,1%	2,1%
AOV	130,00	0,0%	-49,0%	-43,5%	-29,4%
AOL	122,00	0,0%	-35,8%	-34,8%	-29,8%
TÚNEZ					
AOVE	188,00	0,0%	-27,1%	-19,3%	-9,9%
AOL	139,00	0,0%	-24,0%	-28,7%	-20,0%



PRECIOS NACIONALES

Precios por categoría (€/100kg). Última Semana

CATEGORIA	SEMANA		Variación vs. Semana Anterior		Variaciones vs.			
	2020/14 30/03-05/04	2020/15 06-12/04	€/100 kg	%	Inicio Campaña Semana 40/2019	Misma semana campaña anterior	Misma semana 2 campañas anteriores	Media de cuatro campañas anteriores
Aceite de oliva virgen extra	214,60	208,67	↓ -5,93	↓ -2,76%	↓ -5,7%	↓ -13,0%	↓ -32,6%	↓ -33,2%
Aceite de oliva virgen	184,45	184,06	↓ -0,38	↓ -0,21%	↓ -9,8%	↓ -12,8%	↓ -35,9%	↓ -37,2%
Aceite de oliva lampante	174,56	173,79	↓ -0,77	↓ -0,44%	↓ -12,2%	↓ -8,7%	↓ -35,8%	↓ -37,7%
Aceite de oliva refinado	177,28	176,14	↓ -1,14	↓ -0,64%	↓ -12,0%	↓ -13,3%	↓ -36,6%	↓ -38,7%
Aceite de orujo de oliva refinado	101,69	100,71	↓ -0,98	↓ -0,96%	↓ -8,2%	↓ -13,0%	↓ -50,9%	↓ -43,4%
MEDIA SIN ORUJO	187,72	185,67	↓ -2,06	↓ -1,09%	↓ -9,9%	↓ -11,9%	↓ -35,2%	↓ -36,7%



Inicio

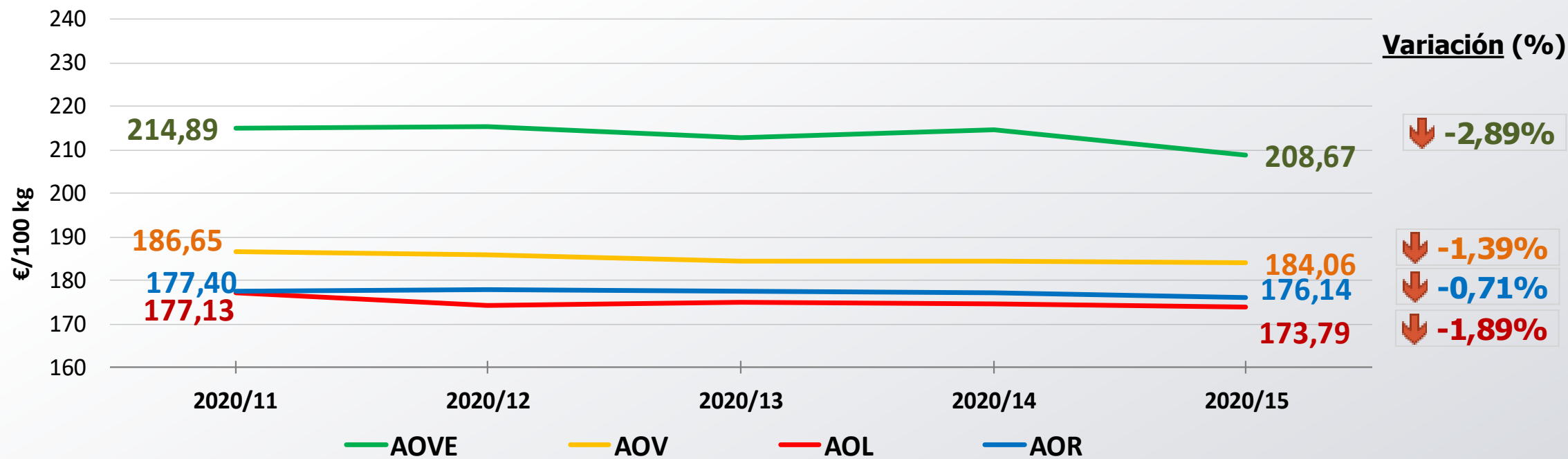
Descenso respecto a la semana anterior



Siguiente

PRECIOS NACIONALES

Precios por categoría (€/100kg). Últimas 5 Semanas



Todas las categorías por debajo del precio marcado hace 5 semanas



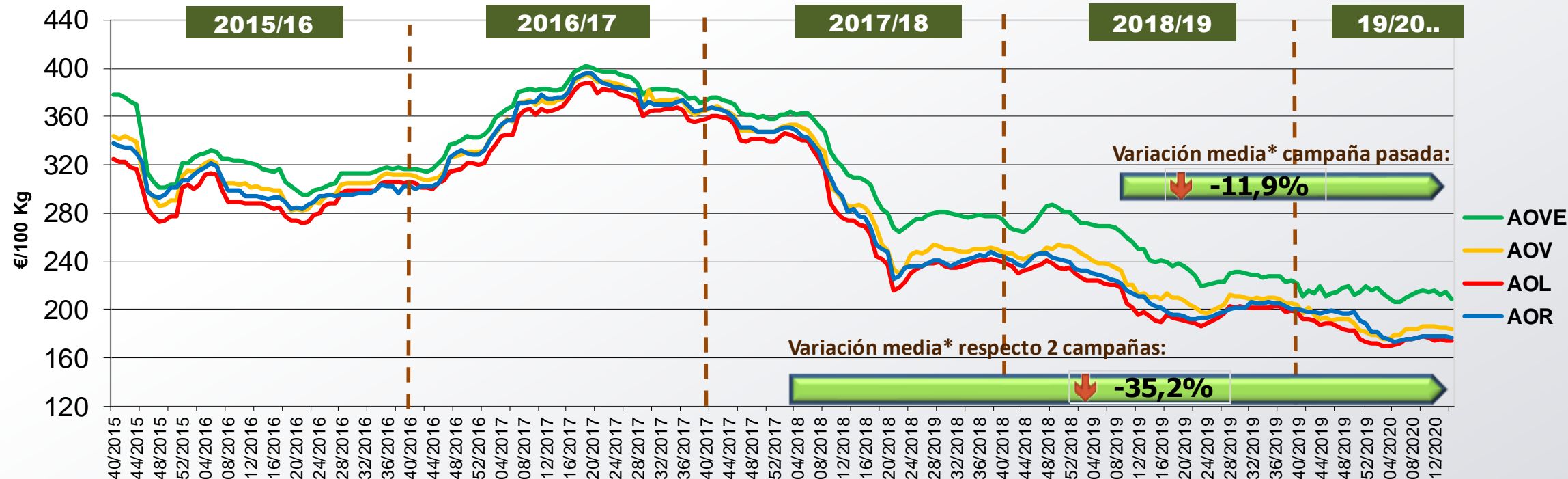
Inicio



Siguiente

PRECIOS NACIONALES


Precios por categoría (€/100kg). Últimas 5 Campañas



CATEGORÍA	Semana 15 de las últimas 5 campañas					Variación vs.	
	2016/15	2017/15	2018/15	2019/15	2020/15	Campaña Anterior	2 Campañas Anteriores
Aceite de oliva virgen extra	315,97	383,39	309,72	239,92	208,67	↓ -13,0%	↓ -32,6%
Aceite de oliva virgen	299,95	374,65	287,06	210,97	184,06	↓ -12,8%	↓ -35,9%
Aceite de oliva lampante	285,42	369,02	270,78	190,37	173,79	↓ -8,7%	↓ -35,8%
Aceite de oliva refinado	292,26	375,85	277,83	203,19	176,14	↓ -13,3%	↓ -36,6%
Aceite de orujo de oliva refinado	139,82	251,25	205,17	115,79	100,71	↓ -13,0%	↓ -50,9%
MEDIA SIN ORUJO	298,40	375,73	286,35	211,11	185,67	↓ -11,9%	↓ -35,2%



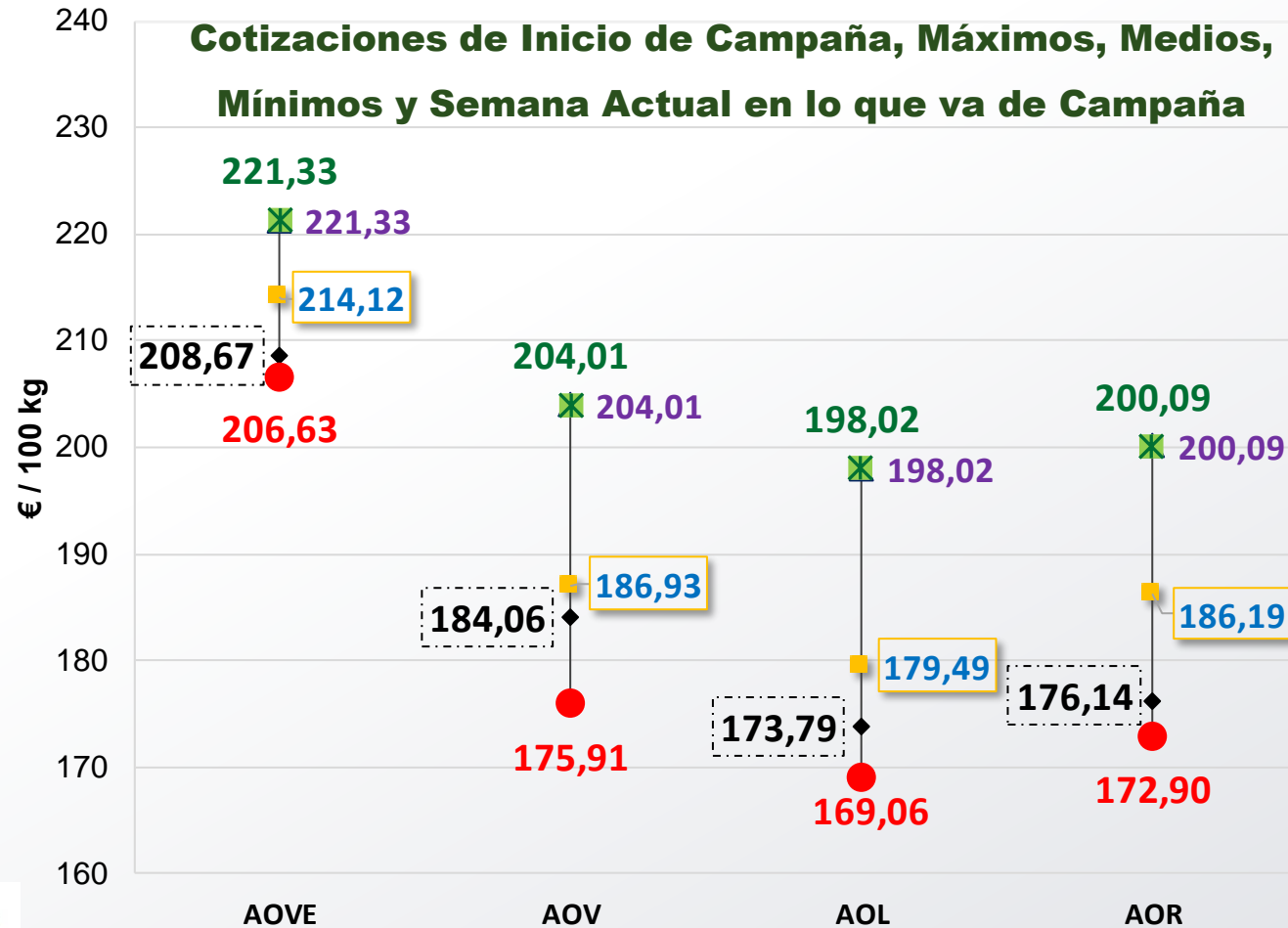
Inicio



Siguiente

*Se refiere a la media de las variaciones de las diferentes categorías de aceite de oliva en la última semana respecto a 12 meses y 24 meses previos.

PRECIOS NACIONALES



▲ Inicio Campaña Semana 40/2019

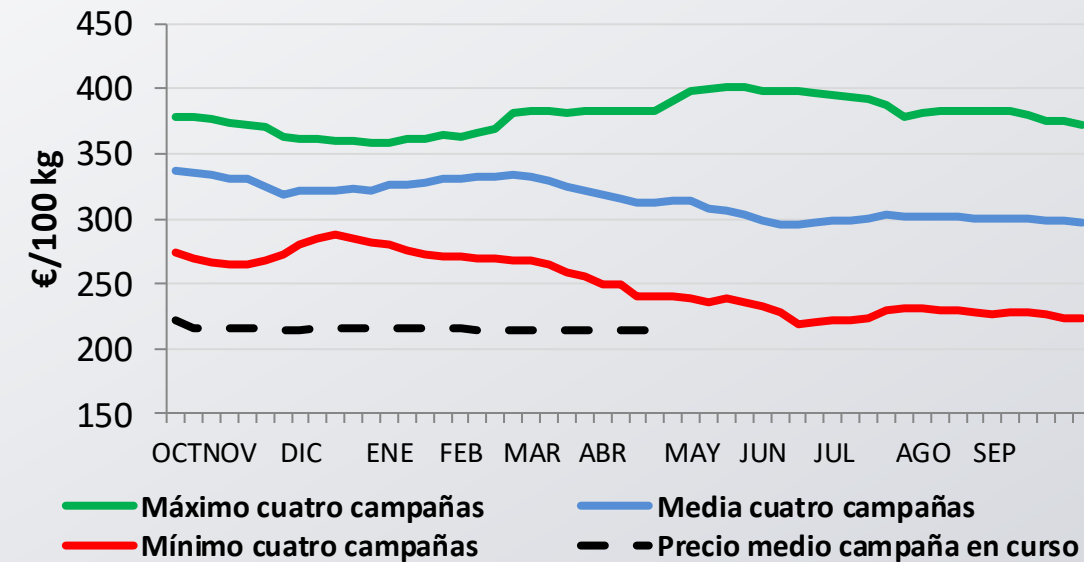
✖ Máximo de Campaña

● Mínimo de Campaña

◆ Semana Actual: 15/2020

■ Precio medio en lo que va de campaña

Evolución precio medio semanal de AOVE respecto las máximas y mínimas semanales de las 4 campañas anteriores



— Máximo cuatro campañas

— Media cuatro campañas

— Mínimo cuatro campañas

— Precio medio campaña en curso



Inicio



Siguiente

PRECIOS CCAA

Precios por categoría (€/100kg). Últimas 5 Semanas

Virgen Extra	Semana					vs. Semana Anterior		vs. Últimas 5 Semanas		vs.	
	2020/11	2020/12	2020/13	2020/14	2020/15	€/100 kg	%	€/100 kg	%	Inicio campaña	Campaña anterior
Andalucía	214,88	215,67	212,47	213,31	207,20	↓ -6,12	↓ -2,87%	↓ -7,68	↓ -3,6%	↓ -7,5%	↓ -13,9%
Castilla-La Mancha	214,50	214,00	213,75	215,00	213,50	↓ -1,50	↓ -0,70%	↓ -1,00	↓ -0,5%	↓ -0,9%	↓ -12,1%
Cataluña	225,00	225,00	225,00	225,00	225,00	→ 0,00	→ 0,00%	→ 0,00	→ 0,0%	↓ -4,3%	↓ -14,3%
Extremadura	225,00	225,00	225,00	225,00	225,00	→ 0,00	→ 0,00%	→ 0,00	→ 0,0%	↑ 1,7%	↓ -9,1%
ESPAÑA	214,89	215,27	212,62	214,60	208,67	↓ -5,93	↓ -2,76%	↓ -6,21	↓ -2,89%	↓ -5,7%	↓ -13,0%
Virgen	Semana					vs. Semana Anterior		vs. Últimas 5 Semanas		vs.	
	2020/11	2020/12	2020/13	2020/14	2020/15	€/100 kg	%	€/100 kg	%	Inicio campaña	Campaña anterior
Andalucía	187,46	187,62	186,95	186,95	185,97	↓ -0,98	↓ -0,52%	↓ -1,49	↓ -0,8%	↓ -9,8%	↓ -10,7%
Castilla-La Mancha	185,70	185,00	185,90	184,90	183,00	↓ -1,90	↓ -1,03%	↓ -2,70	↓ -1,5%	↓ -8,0%	↓ -14,5%
Cataluña	187,50	187,50	187,50	187,50	187,50	→ 0,00	→ 0,00%	→ 0,00	→ 0,0%	↓ -7,4%	↓ -13,8%
Extremadura	182,50	182,50	182,50	182,50	182,50	→ 0,00	→ 0,00%	→ 0,00	→ 0,0%	↓ -9,5%	↓ -15,1%
ESPAÑA	186,65	185,72	184,45	184,45	184,06	↓ -0,38	↓ -0,21%	↓ -2,59	↓ -1,39%	↓ -9,8%	↓ -12,8%
Lampante	Semana					vs. Semana Anterior		vs. Últimas 5 Semanas		vs.	
	2020/11	2020/12	2020/13	2020/14	2020/15	€/100 kg	%	€/100 kg	%	Inicio campaña	Campaña anterior
Andalucía	176,06	175,01	174,83	174,21	173,32	↓ -0,89	↓ -0,51%	↓ -2,74	↓ -1,6%	↓ -13,7%	↓ -11,0%
Cataluña	160,00	160,00	160,00	160,00	160,00	→ 0,00	→ 0,00%	→ 0,00	→ 0,0%	↓ -11,1%	↓ -8,6%
Extremadura	170,00	170,00	170,00	170,00	170,00	→ 0,00	→ 0,00%	→ 0,00	→ 0,0%	↓ -12,3%	↓ -12,8%
ESPAÑA	177,13	174,24	175,03	174,56	173,79	↓ -0,77	↓ -0,44%	↓ -3,35	↓ -1,89%	↓ -12,2%	↓ -8,7%



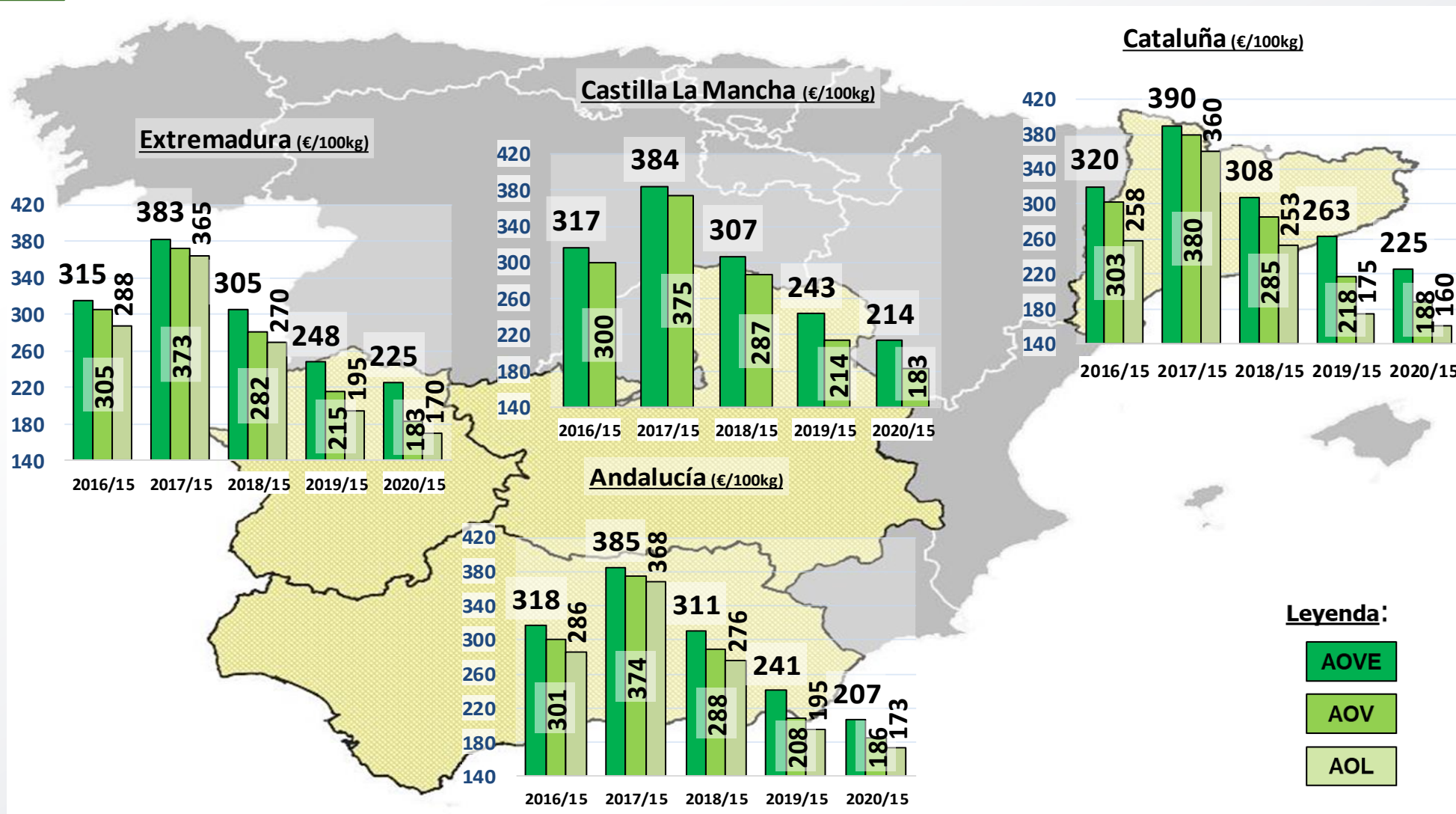
Inicio



Siguiete

PRECIOS CCAA

Precios por categoría (€/100kg). Últimas 5 Campañas



Inicio



Siguiente

PRECIOS INTERNACIONALES

Precios por categoría (€/100kg). Última Semana

Últimos datos publicados: SEMANA 15/2020					
Categoría	Semana (€/100kg)	vs. Semana Anterior	vs. Campaña anterior	vs. Inicio Campaña	vs. España
ITALIA					
AOVE	338,00	→ 0,0%	↓ -37,2%	↓ -15,3%	↑ 62,0%
AOV	187,00	→ 0,0%	↓ -44,8%	↓ -26,7%	↑ 1,6%
AOL	154,00	↓ -1,9%	↓ -8,9%	↓ -6,7%	↓ -11,4%
AOR	189,00	↑ 0,5%	↓ -15,2%	↓ -10,8%	↑ 7,3%
GRECIA					
AOVE	213,00	↑ 0,5%	↓ -22,0%	↓ -15,1%	↑ 2,1%
AOV	130,00	→ 0,0%	↓ -49,0%	↓ -43,5%	↓ -29,4%
AOL	122,00	→ 0,0%	↓ -35,8%	↓ -34,8%	↓ -29,8%
TÚNEZ					
AOVE	188,00	→ 0,0%	↓ -27,1%	↓ -19,3%	↓ -9,9%
AOL	139,00	→ 0,0%	↓ -24,0%	↓ -28,7%	↓ -20,0%



Siguiente

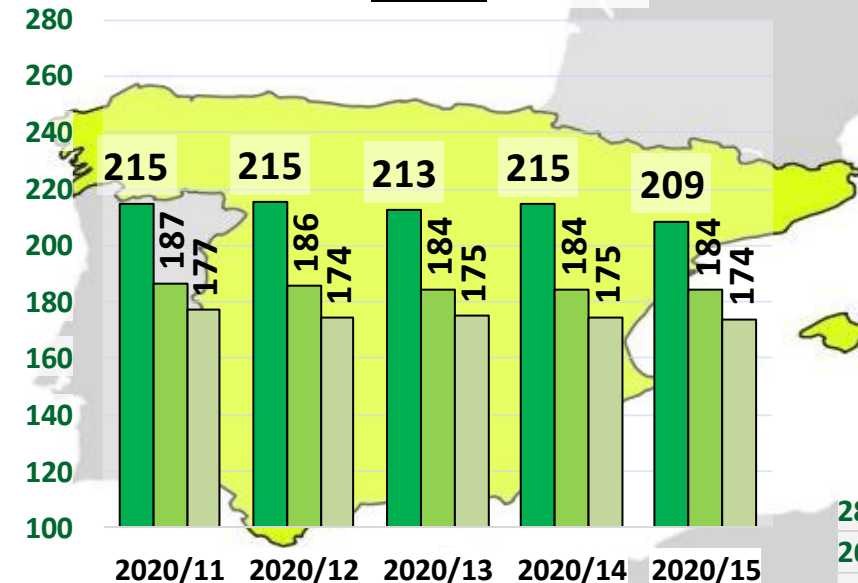
Inicio

Últimos datos publicados: SEMANA 15/2020

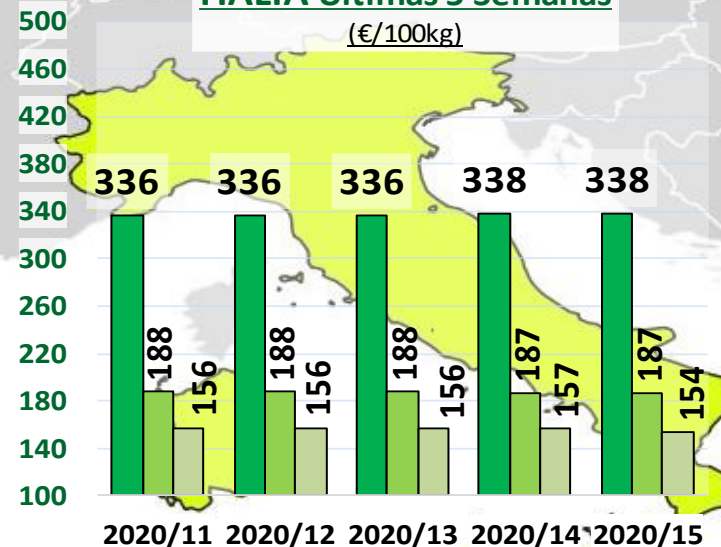
PRECIOS INTERNACIONALES

Precios por categoría (€/100kg). Últimas 5 Semanas

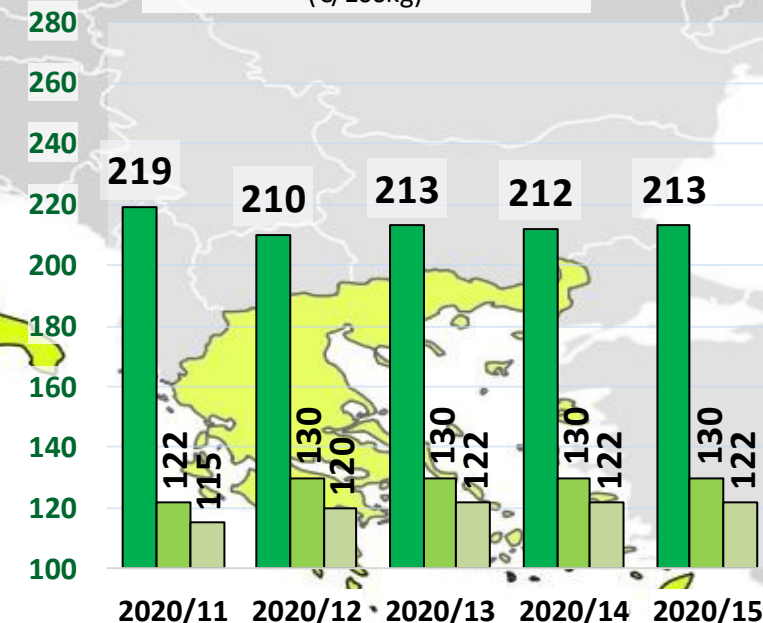
ESPAÑA Últimas 5 Semanas
(€/100kg)



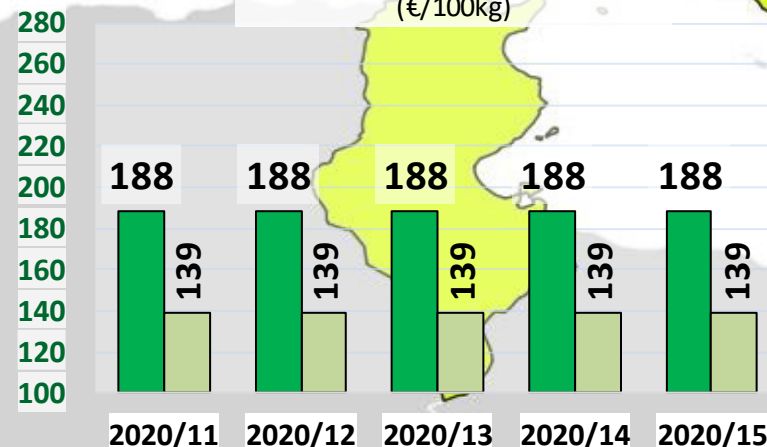
ITALIA Últimas 5 Semanas
(€/100kg)



GRECIA Últimas 5 Semanas
(€/100kg)



TÚNEZ Últimas 5 Semanas
(€/100kg)



Leyenda:

- AOVE
- AOV
- AOL



Inicio



Siguiente

Últimos datos publicados: SEMANA 15/2020

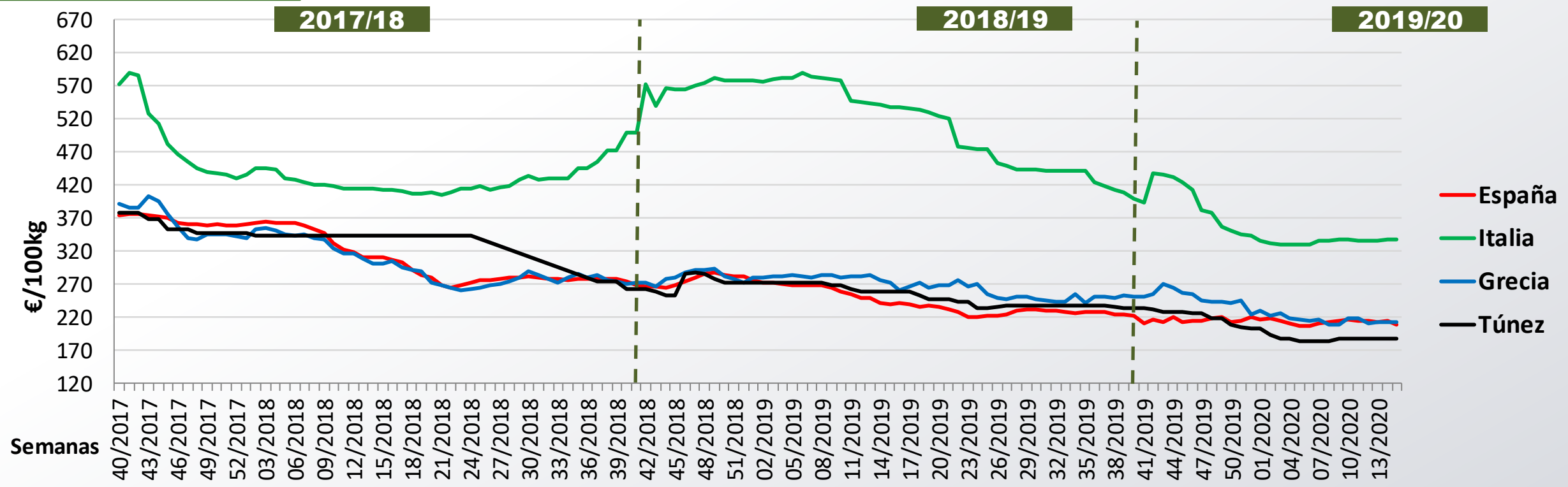
MINISTERIO DE AGRICULTURA, PESCA Y ALIMENTACIÓN

Dirección General de Producciones y Mercados Agrarios

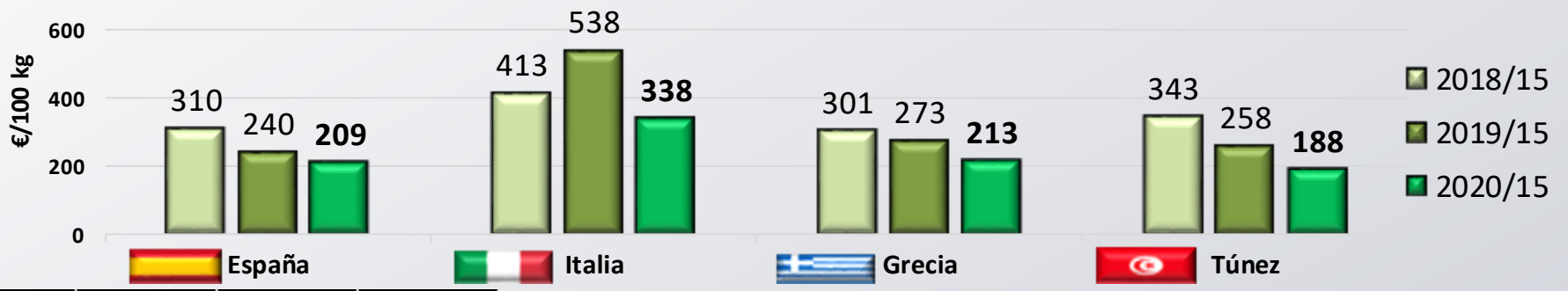
Subdirección General de Cultivos Herbáceos e Industriales y Aceite de Oliva

PRECIOS INTERNACIONALES

Precios categoría Virgen Extra (€/100kg). Últimas 3 Campañas



Inicio



Siguiente

Últimos datos publicados: SEMANA 15/2020

ANEXO Mercados Representativos de España



Mercados representativos Unidad: €/100 kg	Semana:	11/2020	12/2020	13/2020	14/2020	15/2020	Variación respecto a:			
	Fecha:	09-15/03	16-22/03	23-29/03	30/03-05/04	06-12/04	Última Semana (€/100kg)	Última Semana (%)	Inicio de Campaña (%)	Misma Semana Campaña Anterior (%)
Aceite de Oliva Virgen Extra - AOVE (menos de 0,8º)	Jaén	213,88	213,81	213,81	212,50	206,75	-5,76	-2,7%	-5,6%	-11,5%
	Córdoba	212,00	212,00	212,00	216,00	202,68	-13,32	-6,2%	-6,4%	-13,9%
	Málaga	216,00	218,00	212,00	212,00	207,00	-5,00	-2,4%	-9,3%	-15,1%
	Sevilla	220,00	220,00	210,00	210,00	210,00	0,00	0,0%	-9,8%	-15,2%
	Toledo	216,00	213,00	212,50	214,00	213,00	-1,00	-0,5%	-1,4%	-11,6%
	Badajoz	225,00	225,00	225,00	225,00	225,00	0,00	0,0%	1,7%	-9,1%
	Ciudad Real	213,00	215,00	215,00	216,00	214,00	-2,00	-0,9%	-0,5%	-12,7%
	Granada	212,50	214,55	214,55	216,05	209,55	-6,50	-3,0%	-6,1%	-13,5%
Tarragona	225,00	225,00	225,00	225,00	225,00	0,00	0,0%	-4,3%	-14,3%	
Aceite de Oliva Virgen - AOV (de 0,8º a 2º)	Jaén	187,29	185,11	183,75	183,75	185,75	2,00	1,1%	-8,3%	-11,3%
	Badajoz	182,50	182,50	182,50	182,50	182,50	0,00	0,0%	-9,5%	-15,1%
	Córdoba	187,00	187,00	185,00	185,00	180,61	-4,39	-2,4%	-11,2%	-14,6%
	Tarragona	187,50	187,50	187,50	187,50	187,50	0,00	0,0%	-7,4%	-13,8%
	Granada	182,00	185,00	185,00	185,00	182,50	-2,50	-1,4%	-11,0%	-15,1%
	Sevilla	195,00	195,00	195,00	195,00	195,00	0,00	0,0%	-8,9%	1,3%
	Toledo	185,70	185,00	185,90	184,90	183,00	-1,90	-1,0%	-8,0%	-14,5%
Aceite de Oliva Lampante - AOL (más de 2º)	Jaén	178,30	174,03	175,13	174,53	173,82	-0,71	-0,4%	-12,3%	-8,1%
	Córdoba	176,00	175,50	176,50	176,50	175,27	-1,23	-0,7%	-11,5%	-8,7%
	Tarragona	160,00	160,00	160,00	160,00	160,00	0,00	0,0%	-11,1%	-8,6%
	Badajoz	170,00	170,00	170,00	170,00	170,00	0,00	0,0%	-12,3%	-12,8%
	Málaga	178,00	178,00	178,00	178,00	178,00	0,00	0,0%	-12,1%	-10,7%
	Sevilla	172,00	172,00	172,00	172,00	172,00	0,00	0,0%	-16,7%	-13,6%
Aceite de Oliva Refinado - AOR	Jaén	177,10	177,61	176,63	176,63	174,13	-2,50	-1,4%	-14,0%	-15,0%
	Córdoba	177,50	179,00	178,50	178,50	177,94	-0,56	-0,3%	-11,0%	-11,7%
	Sevilla	177,50	178,00	177,50	176,50	175,00	-1,50	-0,8%	-13,7%	-13,2%
	Tarragona	177,50	177,50	177,50	177,50	177,50	0,00	0,0%	-9,0%	-13,4%
Aceite de Orujo Refinado - AOR	Jaén	103,13	103,13	102,56	102,56	101,02	-1,54	-1,5%	-9,0%	-12,7%
	Córdoba	103,50	103,50	103,00	102,50	101,11	-1,40	-1,4%	-6,4%	-13,3%
	Tarragona	100,00	100,00	100,00	100,00	100,00	0,00	0,0%	-9,1%	-13,0%

