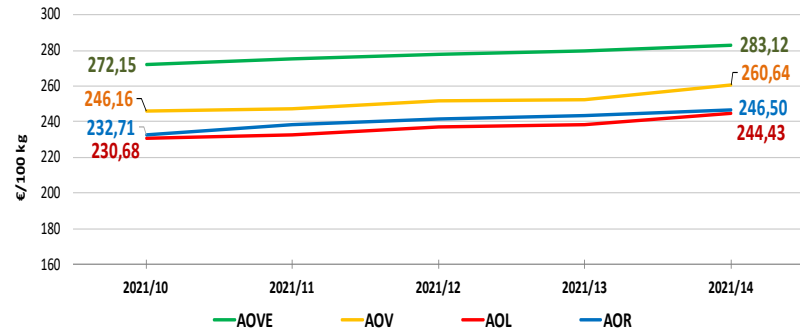


NACIONALES

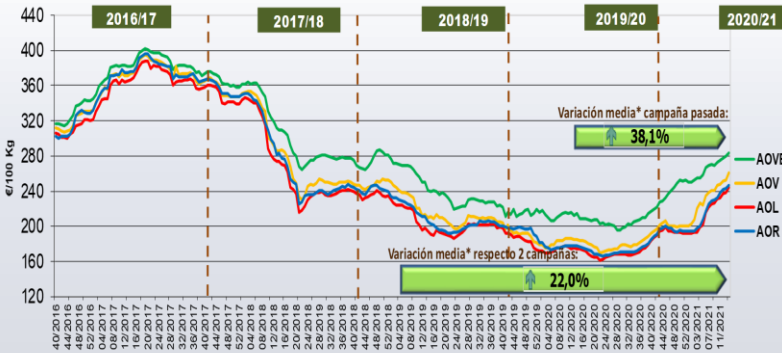
CCAA

INTERNACIONALES


Última Semana y Últimas 5 Semanas



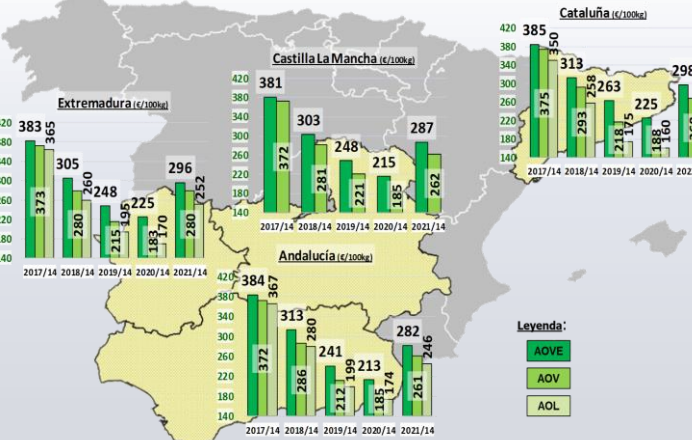
Semanas equivalentes Últimas Campañas



Precios Medios Campaña

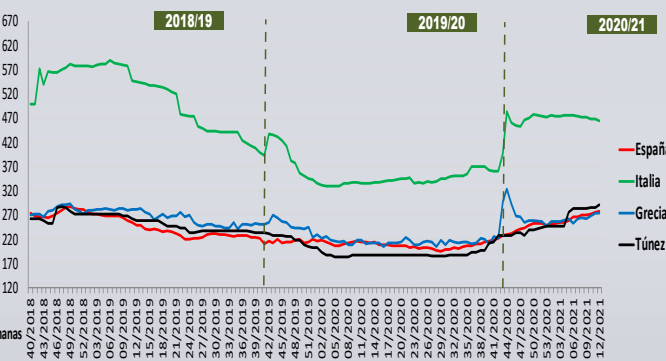
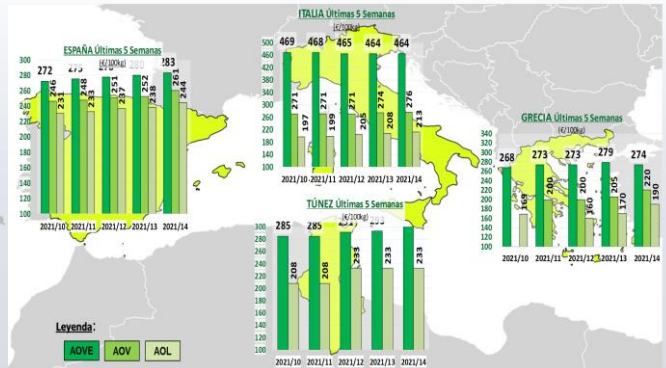


Categoría	Semana					vs. Semana Anterior		vs. Últimas 5 Semanas		vs. Inicio campaña anterior	
	2021/10	2021/11	2021/12	2021/13	2021/14	€/100kg	%	€/100kg	%	€/100kg	%
Virgen Extra	272,04	274,62	277,30	278,93	281,70	2,77	0,99%	9,66	3,6%	29,2%	32,1%
Andalucía	274,00	275,50	280,75	282,96	286,50	3,52	1,25%	12,50	4,6%	33,3%	33,3%
Castilla-La Mancha	282,50	282,50	282,50	287,50	287,50	0,00	0,00%	15,00	5,3%	30,2%	32,2%
Cataluña	273,50	278,50	283,50	286,25	296,25	12,75	4,50%	22,75	8,3%	37,8%	31,7%
Extremadura	272,15	275,29	277,74	280,00	283,12	3,12	1,14%	10,97	4,03%	30,6%	31,9%
Virgen	246,16	247,77	252,09	253,29	261,35	8,06	3,18%	15,36	6,2%	36,5%	41,3%
Andalucía	246,00	247,77	252,09	253,29	261,35	8,06	3,18%	15,36	6,2%	36,5%	41,3%
Castilla-La Mancha	247,50	248,50	256,50	256,75	261,50	4,75	1,85%	14,00	5,7%	37,6%	41,4%
Cataluña	247,50	262,50	262,50	267,50	267,50	0,00	0,00%	20,00	8,1%	39,0%	42,7%
Extremadura	247,50	247,50	260,00	260,00	260,00	20,00	7,69%	32,50	13,1%	51,4%	53,4%
Lampante	230,68	232,86	236,93	238,11	244,43	6,32	2,65%	13,75	5,96%	32,8%	40,0%
Andalucía	231,24	234,25	238,59	240,38	245,92	5,54	2,30%	14,66	6,3%	36,4%	41,2%
Cataluña	200,00	212,50	212,50	215,50	215,50	0,00	0,00%	15,50	7,7%	26,8%	34,7%
Extremadura	225,00	220,00	230,00	230,00	251,50	21,50	9,35%	26,50	11,8%	41,7%	47,9%



Semana 14/2021
(del 5 al 11 de abril de 2021)

Últimos datos publicados: SEMANA 14/2021					
Categoría	Semana (€/100kg)	vs. Semana Anterior	vs. Campaña anterior	vs. Inicio Campaña	vs. España
ITALIA					
AOVE	464,00	0,0%	37,3%	27,8%	63,9%
AOV	276,00	0,7%	47,6%	41,5%	5,9%
AOL	213,00	2,4%	35,7%	35,7%	-12,9%
AOR	213,00	0,8%	42,6%	41,1%	-13,6%
GRECIA					
AOVE	273,80	-1,7%	29,2%	30,4%	-3,3%
AOV	220,00	7,3%	69,2%	38,4%	-15,6%
AOL	190,00	11,8%	55,7%	58,3%	-22,3%
TÚNEZ					
AOVE	313,00	6,8%	66,5%	46,9%	10,6%
AOL	233,00	0,0%	67,6%	34,7%	-4,7%



PRECIOS NACIONALES

Precios por categoría (€/100kg). Última Semana

CATEGORIA	SEMANA		Variación vs. Semana Anterior		Variaciones vs.			
	2021/13	2021/14	€/100 kg	%	Inicio Campaña Semana 40/2020	Misma semana campaña anterior	Misma semana 2 campañas anteriores	Media de cuatro campañas anteriores
	29/03- 04/04	05-11/04						
Aceite de oliva virgen extra	280,00	283,12	↑ 3,12	↑ 1,11%	↑ 30,6%	↑ 31,9%	↑ 17,5%	↓ -1,3%
Aceite de oliva virgen	252,25	260,64	↑ 8,39	↑ 3,33%	↑ 35,9%	↑ 41,3%	↑ 24,2%	↓ -1,1%
Aceite de oliva lampante	238,11	244,43	↑ 6,32	↑ 2,65%	↑ 32,8%	↑ 40,0%	↑ 26,0%	↓ -3,1%
Aceite de oliva refinado	243,25	246,50	↑ 3,25	↑ 1,34%	↑ 33,7%	↑ 39,0%	↑ 20,4%	↓ -5,3%
Aceite de orujo de oliva refinado	135,14	138,01	↑ 2,87	↑ 2,12%	↑ 45,7%	↑ 35,7%	↑ 19,2%	↓ -18,2%
MEDIA SIN ORUJO	253,40	258,67	↑ 5,27	↑ 2,08%	↑ 33,2%	↑ 38,1%	↑ 22,0%	↓ -2,7%



Inicio

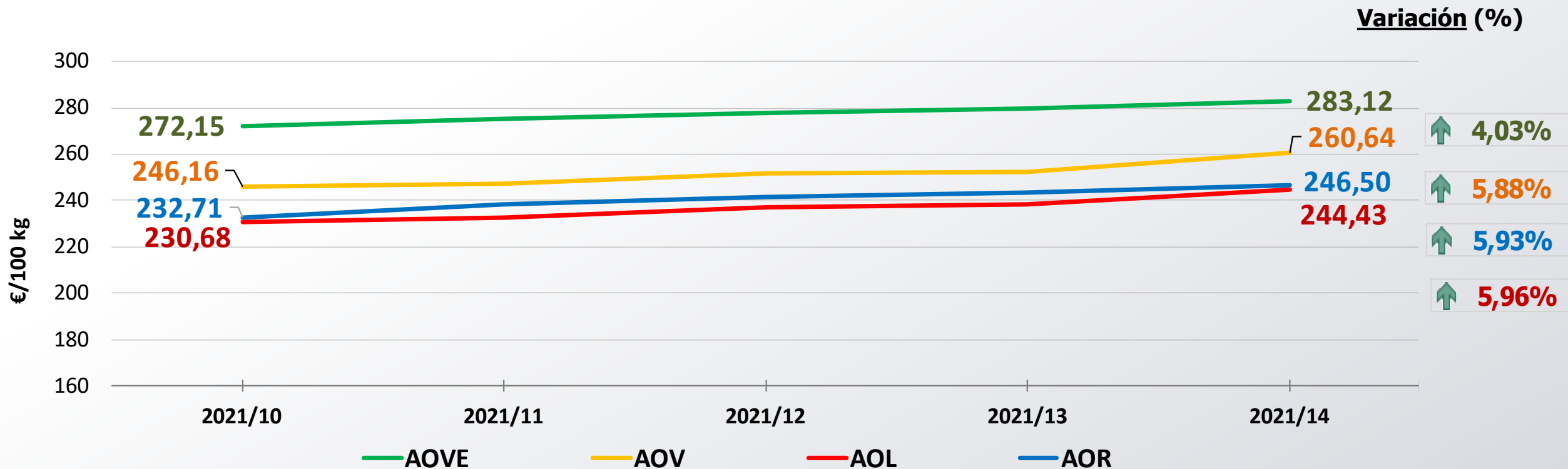
Ascenso de las cotizaciones en todas las categorías



Siguiente

PRECIOS NACIONALES

Precios por categoría (€/100kg). Últimas 5 Semanas



Inicio

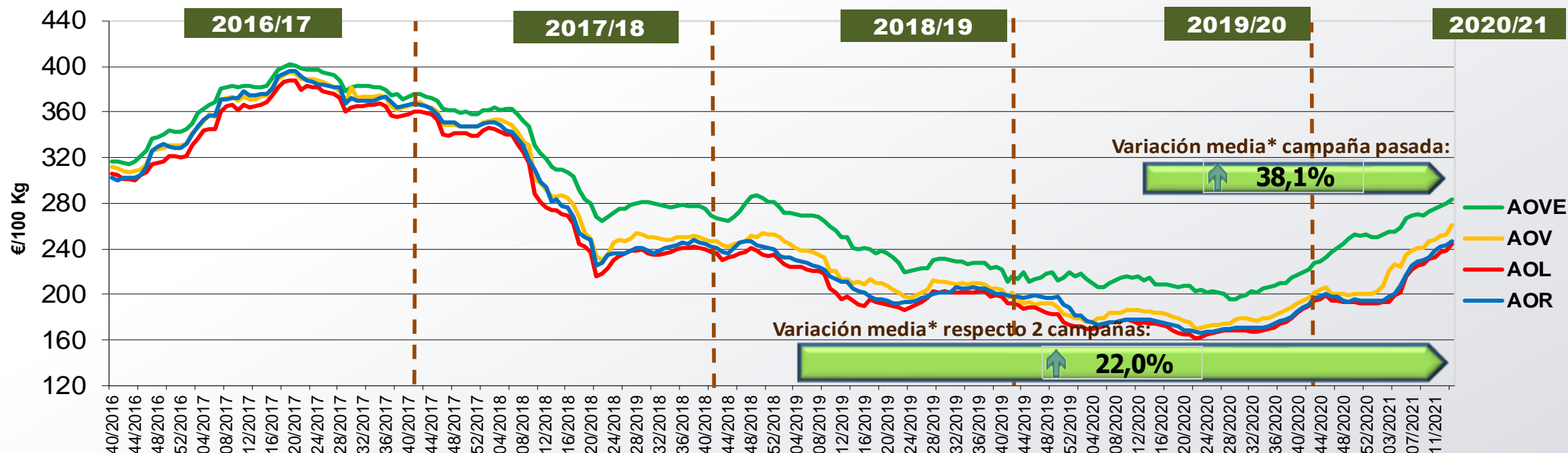
Cotizaciones por encima del precio marcado hace 5 semanas



Siguiente

PRECIOS NACIONALES


Precios por categoría (€/100kg). Últimas 5 Campañas



CATEGORÍA	Semana 14 de las últimas 5 campañas					Variación vs.	
	2017/14	2018/14	2019/14	2020/14	2021/14	Campaña Anterior	2 Campañas Anteriores
Aceite de oliva virgen extra	382,33	309,93	240,86	214,60	283,12	↑ 31,9%	↑ 17,5%
Aceite de oliva virgen	373,51	286,22	209,86	184,45	260,64	↑ 41,3%	↑ 24,2%
Aceite de oliva lampante	366,88	273,49	193,95	174,56	244,43	↑ 40,0%	↑ 26,0%
Aceite de oliva refinado	375,39	283,50	204,78	177,28	246,50	↑ 39,0%	↑ 20,4%
Aceite de orujo de oliva refinado	251,25	206,23	115,79	101,69	138,01	↑ 35,7%	↑ 19,2%
MEDIA SIN ORUJO	374,53	288,29	212,36	187,72	258,67	↑ 38,1%	↑ 22,0%



Inicio

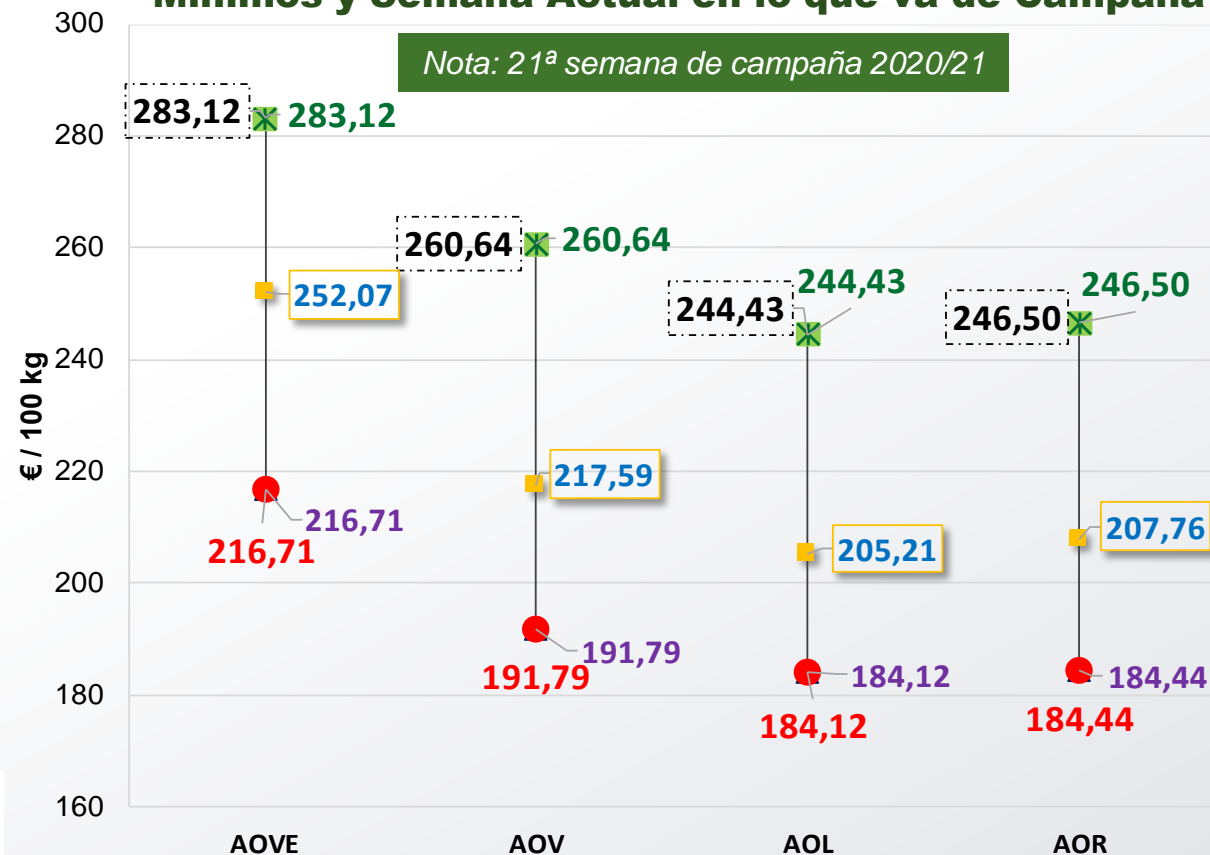


Siguiente

*Se refiere a la media de las variaciones de las diferentes categorías de aceite de oliva en la última semana respecto a 12 meses y 24 meses previos.

PRECIOS NACIONALES

Cotizaciones de Inicio de Campaña, Máximos, Medios, Mínimos y Semana Actual en lo que va de Campaña



▲ Inicio Campaña Semana 40/2020

✱ Máximo de Campaña

● Mínimo de Campaña

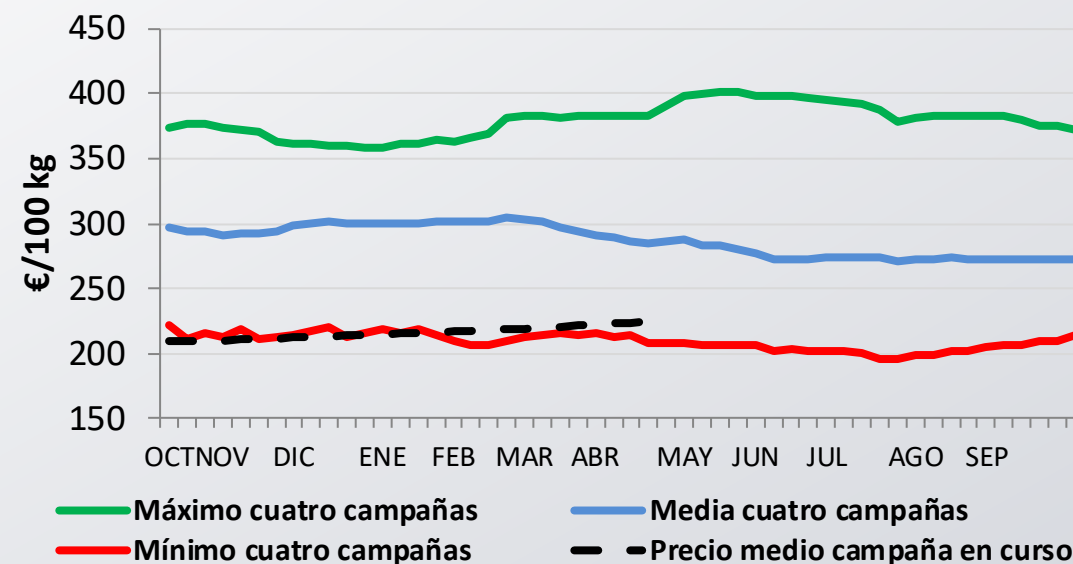
◆ Semana Actual: 14/2021

■ Precio medio en lo que va de campaña



Inicio

Evolución precio medio semanal de AOVE respecto las máximas y mínimas semanales de las 4 campañas anteriores




— Máximo cuatro campañas

— Media cuatro campañas

— Mínimo cuatro campañas

— Precio medio campaña en curso



Siguiente

PRECIOS CCAA

Precios por categoría (€/100kg). Últimas 5 Semanas

Virgen Extra	Semana					vs. Semana Anterior		vs. Últimas 5 Semanas		vs.	
	2021/10	2021/11	2021/12	2021/13	2021/14	€/100 kg	%	€/100 kg	%	Inicio campaña	Campaña anterior
Andalucía	272,04	274,62	277,30	278,93	281,70	↑ 2,77	↑ 0,99%	↑ 9,66	↑ 3,6%	↑ 29,2%	↑ 32,1%
Castilla-La Mancha	274,00	278,50	280,75	282,98	286,50	↑ 3,52	↑ 1,25%	↑ 12,50	↑ 4,6%	↑ 33,3%	↑ 33,3%
Cataluña	282,50	292,50	292,50	297,50	297,50	→ 0,00	→ 0,00%	↑ 15,00	↑ 5,3%	↑ 30,2%	↑ 32,2%
Extremadura	273,50	278,50	282,00	283,50	296,25	↑ 12,75	↑ 4,50%	↑ 22,75	↑ 8,3%	↑ 37,8%	↑ 31,7%
ESPAÑA	272,15	275,29	277,74	280,00	283,12	↑ 3,12	↑ 1,11%	↑ 10,97	↑ 4,03%	↑ 30,6%	↑ 31,9%
Virgen	Semana					vs. Semana Anterior		vs. Últimas 5 Semanas		vs.	
	2021/10	2021/11	2021/12	2021/13	2021/14	€/100 kg	%	€/100 kg	%	Inicio campaña	Campaña anterior
Andalucía	246,00	247,77	252,09	253,29	261,35	↑ 8,06	↑ 3,18%	↑ 15,36	↑ 6,2%	↑ 36,5%	↑ 41,3%
Castilla-La Mancha	247,50	248,50	256,50	256,75	261,50	↑ 4,75	↑ 1,85%	↑ 14,00	↑ 5,7%	↑ 37,6%	↑ 41,4%
Cataluña	247,50	262,50	262,50	267,50	267,50	→ 0,00	→ 0,00%	↑ 20,00	↑ 8,1%	↑ 39,0%	↑ 42,7%
Extremadura	247,50	247,50	260,00	260,00	280,00	↑ 20,00	↑ 7,69%	↑ 32,50	↑ 13,1%	↑ 51,4%	↑ 53,4%
ESPAÑA	246,16	247,57	251,43	252,25	260,64	↑ 8,39	↑ 3,33%	↑ 14,48	↑ 5,88%	↑ 35,9%	↑ 41,3%
Lampante	Semana					vs. Semana Anterior		vs. Últimas 5 Semanas		vs.	
	2021/10	2021/11	2021/12	2021/13	2021/14	€/100 kg	%	€/100 kg	%	Inicio campaña	Campaña anterior
Andalucía	231,24	234,25	238,59	240,38	245,92	↑ 5,54	↑ 2,30%	↑ 14,68	↑ 6,3%	↑ 36,4%	↑ 41,2%
Cataluña	200,00	212,50	212,50	215,50	215,50	→ 0,00	→ 0,00%	↑ 15,50	↑ 7,7%	↑ 26,8%	↑ 34,7%
Extremadura	225,00	220,00	230,00	230,00	251,50	↑ 21,50	↑ 9,35%	↑ 26,50	↑ 11,8%	↑ 41,7%	↑ 47,9%
ESPAÑA	230,68	232,86	236,93	238,11	244,43	↑ 6,32	↑ 2,65%	↑ 13,75	↑ 5,96%	↑ 32,8%	↑ 40,0%



Inicio



Siguiete

Nota: El precio medio nacional es ponderado según el peso de los mercados representativos.

El precio medio de las CCAA es un precio medio sin ponderar entre los distintos mercados representativos.

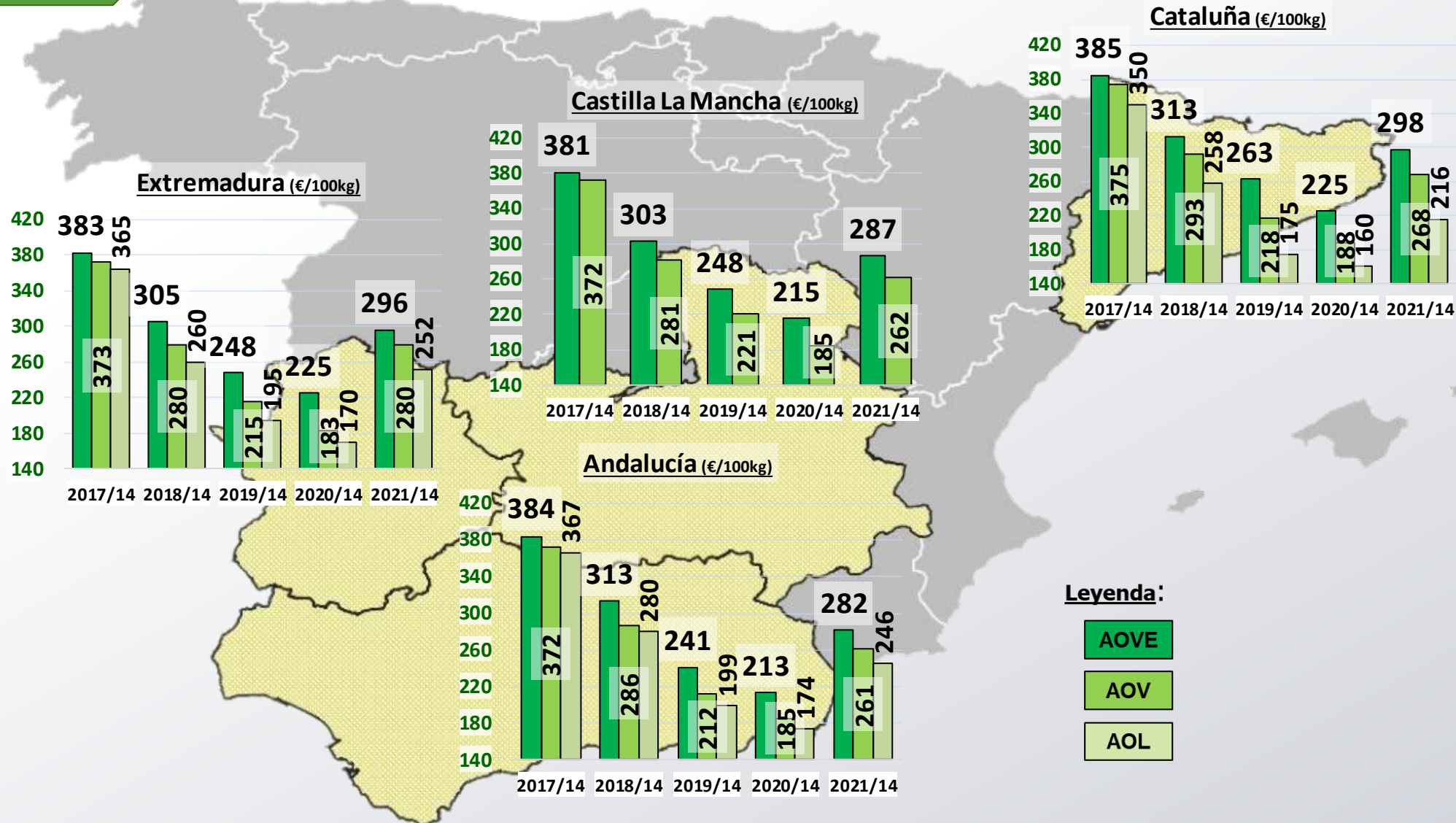
MINISTERIO DE AGRICULTURA, PESCA Y ALIMENTACIÓN

Dirección General de Producciones y Mercados Agrarios

Subdirección General de Cultivos Herbáceos e Industriales y Aceite de Oliva

PRECIOS CCAA

Precios por categoría (€/100kg). Últimas 5 Campañas



Inicio



Siguiete

PRECIOS INTERNACIONALES

Precios por categoría (€/100kg). Última Semana

Últimos datos publicados: SEMANA 14/2021						
Categoría	Semana (€/100kg)	vs. Semana Anterior	vs. Campaña anterior	vs. Inicio Campaña	vs. España	
ITALIA						
AOVE	464,00	→ 0,0%	↑ 37,3%	↑ 27,8%	↑ 63,9%	
AOV	276,00	↑ 0,7%	↑ 47,6%	↑ 41,5%	↑ 5,9%	
AOL	213,00	↑ 2,4%	↑ 35,7%	↑ 35,7%	↓ -12,9%	
AOR	213,00	↑ 0,8%	↑ 42,6%	↑ 41,1%	↓ -13,6%	
GRECIA						
AOVE	273,80	↓ -1,7%	↑ 29,2%	↑ 30,4%	↓ -3,3%	
AOV	220,00	↑ 7,3%	↑ 69,2%	↑ 38,4%	↓ -15,6%	
AOL	190,00	↑ 11,8%	↑ 55,7%	↑ 58,3%	↓ -22,3%	
TÚNEZ						
AOVE	313,00	↑ 6,8%	↑ 66,5%	↑ 46,9%	↑ 10,6%	
AOL	233,00	→ 0,0%	↑ 67,6%	↑ 34,7%	↓ -4,7%	



Inicio

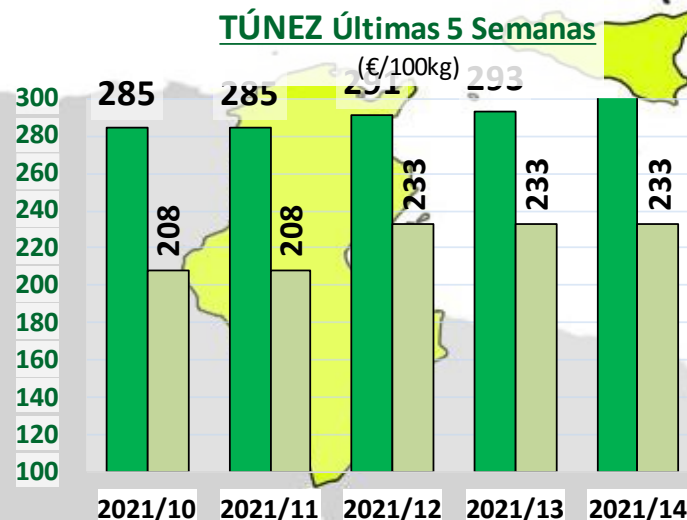
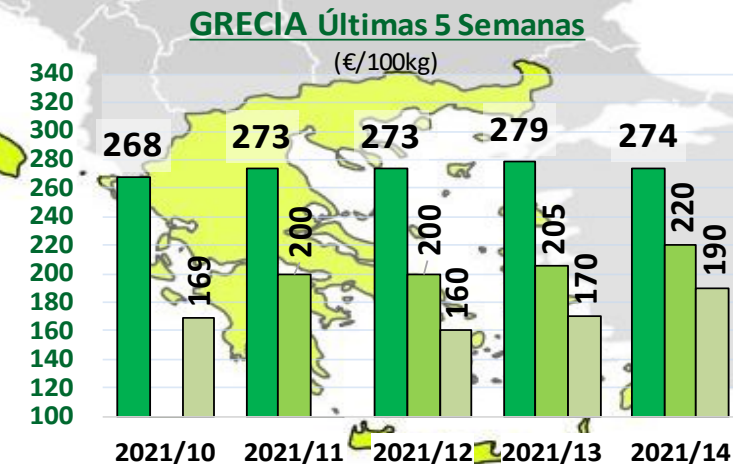
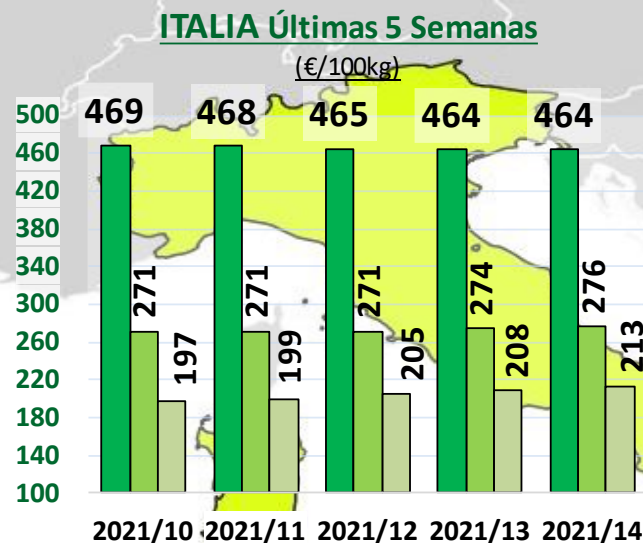
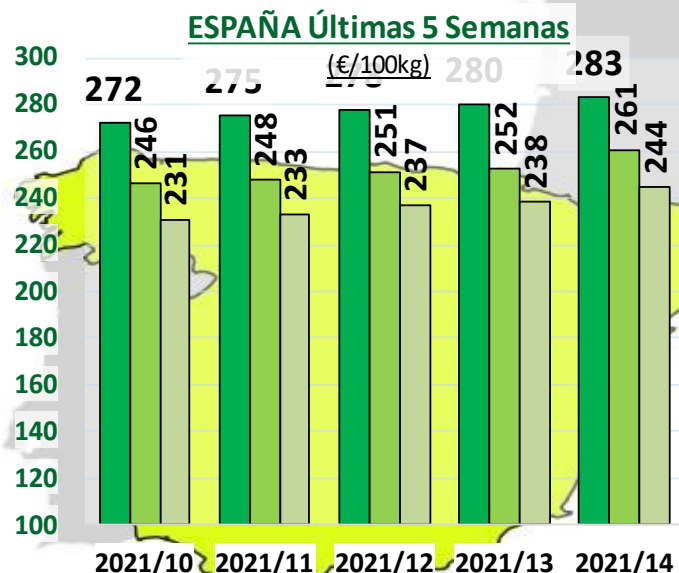


Siguiente

Últimos datos publicados: SEMANA 14/2021

PRECIOS INTERNACIONALES

Precios por categoría (€/100kg). Últimas 5 Semanas



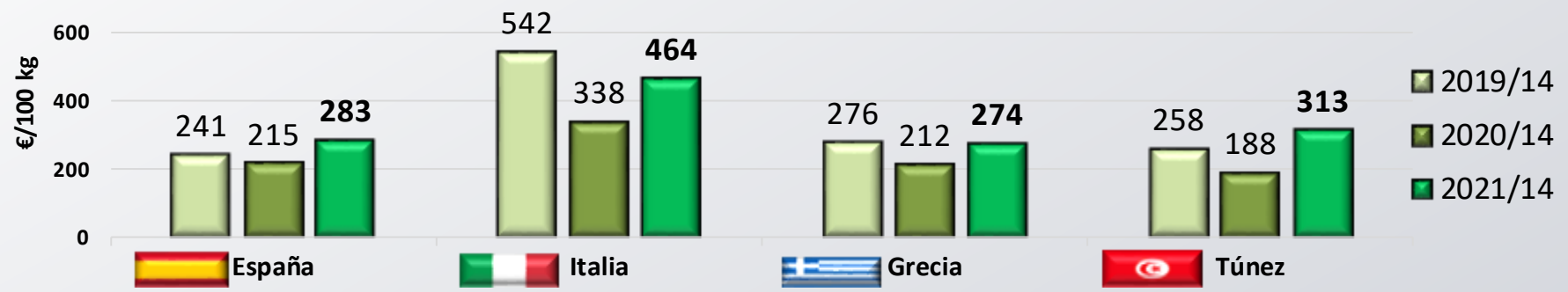
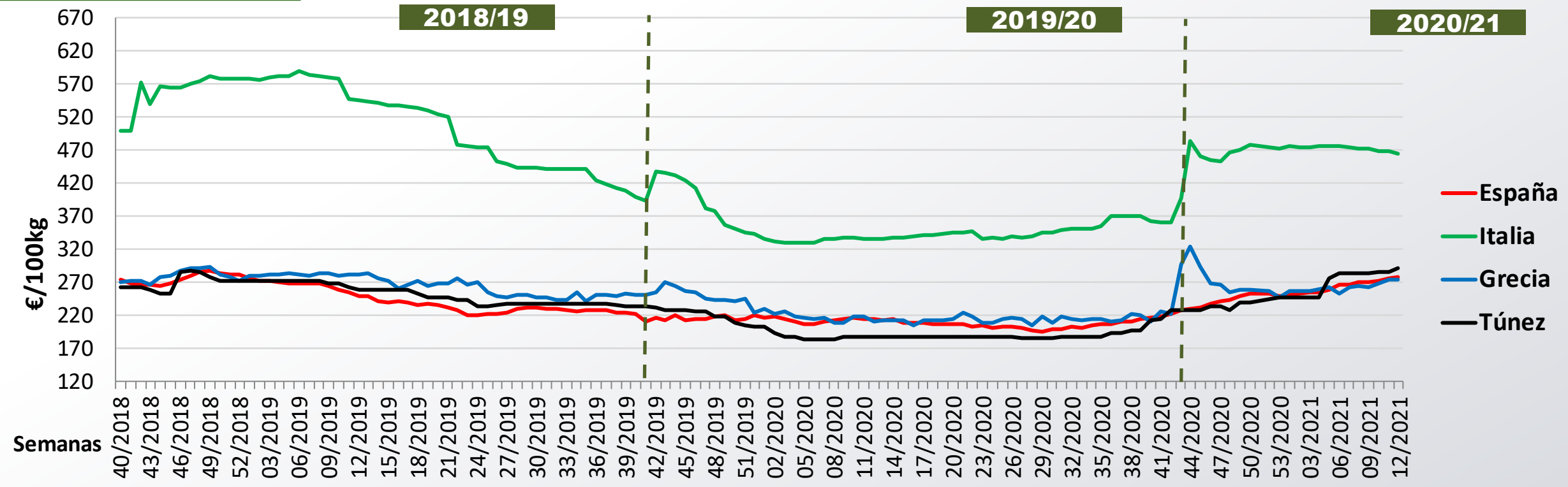
Leyenda:

- AOVE
- AOV
- AOL

Últimos datos publicados: SEMANA 14/2021

PRECIOS INTERNACIONALES

Precios categoría Virgen Extra (€/100kg). Últimas 3 Campañas



Inicio



Siguiente

Últimos datos publicados: SEMANA 14/2021

ANEXO Mercados Representativos de España



Mercados representativos Unidad: €/100 kg	Semana:	10/2021	11/2021	12/2021	13/2021	14/2021	Variación respecto a:			
	Fecha:	08-14/03	15-21/03	22-28/03	29/03-04/04	05-11/04	Última Semana (€/100kg)	Última Semana (%)	Inicio de Campaña (%)	Misma Semana Campaña Anterior (%)
Aceite de Oliva Virgen Extra - AOVE (menos de 0,8º)	Jaén	272,55	273,34	275,50	278,50	280,00	1,50	0,5%	30,4%	31,8%
	Córdoba	273,00	276,00	277,00	280,50	280,50	0,00	0,0%	29,6%	29,9%
	Málaga	276,00	277,50	280,00	280,00	281,00	1,00	0,4%	29,5%	32,5%
	Sevilla	273,00	274,00	276,50	277,50	282,00	4,50	1,6%	24,8%	34,3%
	Toledo	277,50	283,00	284,50	284,95	287,00	2,05	0,7%	33,5%	34,1%
	Badajoz	273,50	278,50	282,00	283,50	296,25	12,75	4,5%	37,8%	31,7%
	Ciudad Real	270,50	274,00	277,00	281,00	286,00	5,00	1,8%	33,0%	32,4%
	Granada	265,65	272,25	277,50	278,15	285,00	6,85	2,5%	31,9%	31,9%
Tarragona	282,50	292,50	292,50	297,50	297,50	0,00	0,0%	30,2%	32,2%	
Aceite de Oliva Virgen - AOV (de 0,8º a 2º)	Jaén	246,08	247,59	251,50	252,00	261,00	9,00	3,6%	36,2%	42,0%
	Badajoz	247,50	247,50	260,00	260,00	280,00	20,00	7,7%	51,4%	53,4%
	Córdoba	249,00	249,50	250,50	253,00	260,50	7,50	3,0%	36,4%	40,8%
	Tarragona	247,50	262,50	262,50	267,50	267,50	0,00	0,0%	39,0%	42,7%
	Granada	242,40	247,00	254,50	256,15	266,40	10,25	4,0%	42,5%	44,0%
	Sevilla	246,50	247,00	251,84	252,00	257,50	5,50	2,2%	32,1%	32,1%
	Toledo	247,50	248,50	256,50	256,75	261,50	4,75	1,9%	37,6%	41,4%
Aceite de Oliva Lampante - AOL (más de 2º)	Jaén	232,02	234,32	238,00	238,75	244,50	5,75	2,4%	32,3%	40,1%
	Córdoba	230,87	232,37	237,50	239,50	247,00	7,50	3,1%	32,4%	39,9%
	Tarragona	200,00	212,50	212,50	215,50	215,50	0,00	0,0%	26,8%	34,7%
	Badajoz	225,00	220,00	230,00	230,00	251,50	21,50	9,3%	41,7%	47,9%
	Málaga	229,50	231,00	235,50	237,50	242,00	4,50	1,9%	38,3%	36,0%
	Sevilla	232,00	235,68	239,18	240,50	245,00	4,50	1,9%	37,1%	42,4%
Aceite de Oliva Refinado - AOR	Jaén	233,82	236,00	240,00	241,00	246,00	5,00	2,1%	34,1%	39,3%
	Córdoba	234,50	236,00	240,50	242,50	246,50	4,00	1,6%	34,7%	38,1%
	Sevilla	232,50	234,62	240,00	240,50	244,50	4,00	1,7%	33,1%	38,5%
	Tarragona	230,00	247,50	245,75	249,00	249,00	0,00	0,0%	32,8%	40,3%
Aceite de Orujo Refinado - AOR	Jaén	132,68	133,68	135,63	136,50	139,00	2,50	1,8%	47,6%	35,5%
	Córdoba	135,50	136,50	138,00	139,00	140,50	1,50	1,1%	51,9%	37,1%
	Tarragona	132,50	142,50	142,50	145,00	145,00	0,00	0,0%	48,7%	45,0%



DIRECCION GENERAL DE PRODUCCIONES Y MERCADOS AGRARIOS

SUBDIRECCION GENERAL DE CULTIVOS HERBACEOS E INDUSTRIALES Y ACEITE DE OLIVA



Inicio