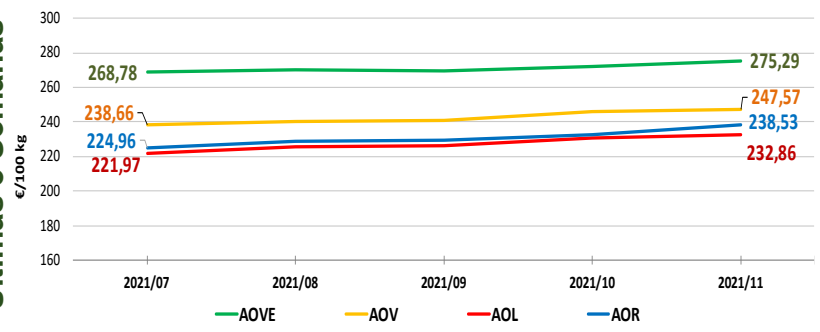


NACIONALES

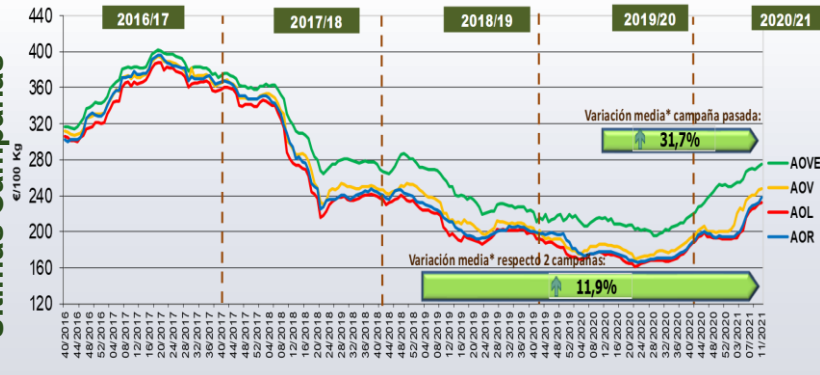
CCAA

INTERNACIONALES

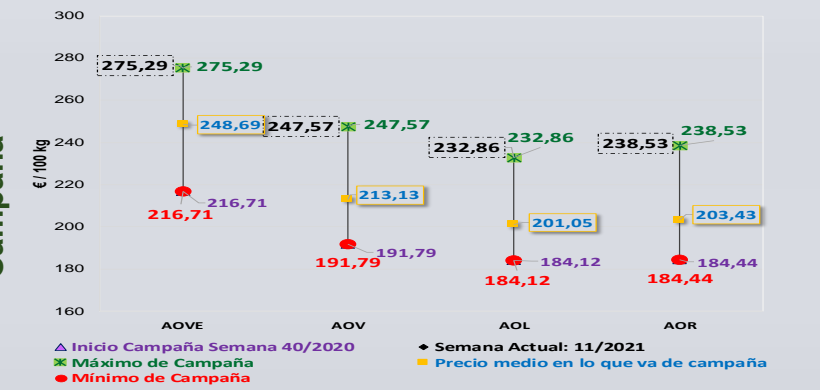
Última Semana y Últimas 5 Semanas



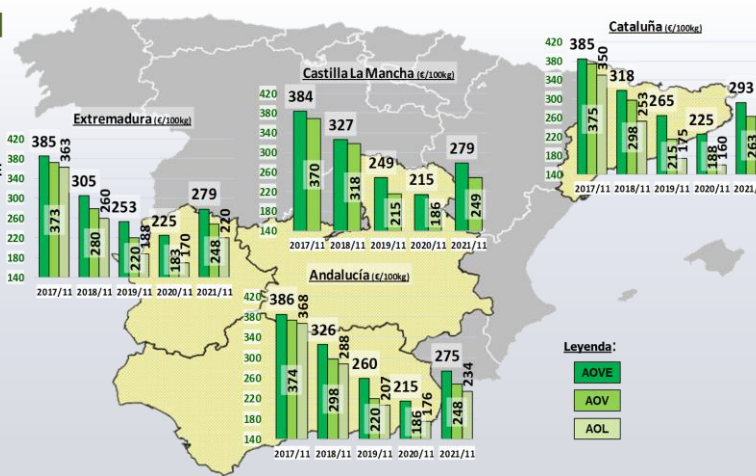
Semanas equivalentes Últimas Campañas



Precios Medios Campaña

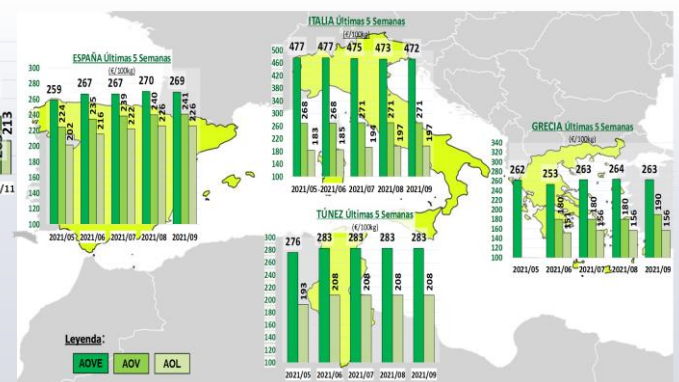


Categoría	Semana				vs. Semana Anterior		vs. Últimas 5 Semanas		vs. Campaña anterior		
	2021/07	2021/08	2021/09	2021/10	€/100 kg	%	€/100 kg	%	Inicio campaña	Campaña anterior	
Virgen Extra	267,98	268,55	268,85	272,04	274,62	2,58	0,95%	6,64	2,5%	26,0%	27,8%
Andalucía	273,25	272,75	271,88	274,00	278,50	4,50	1,64%	6,25	1,9%	29,5%	29,8%
Castilla-La Mancha	275,50	275,50	275,50	282,50	292,50	10,00	3,54%	17,00	6,2%	28,0%	30,0%
Cataluña	268,62	274,50	266,00	273,50	278,50	5,00	1,83%	8,88	3,7%	29,5%	23,8%
Extremadura	268,78	269,86	269,40	272,15	275,29	3,14	1,15%	6,51	2,42%	27,0%	28,1%
Virgen	238,36	240,80	240,80	246,16	247,77	1,78	0,72%	9,42	3,9%	29,4%	33,5%
Andalucía	243,00	242,50	244,50	247,50	248,50	1,00	0,40%	5,50	2,3%	30,8%	33,8%
Castilla-La Mancha	238,50	240,00	240,00	247,50	252,50	15,00	6,08%	27,00	11,5%	36,4%	40,0%
Cataluña	238,88	237,38	237,38	247,50	247,50	0,00	0,00%	11,65	4,9%	33,8%	35,6%
Extremadura	238,66	240,42	240,80	246,16	247,57	1,41	0,57%	8,91	3,73%	29,1%	32,6%
Lampante	222,32	225,69	226,57	231,24	234,25	3,02	1,30%	11,94	5,4%	29,9%	33,1%
Andalucía	195,50	200,00	200,00	200,00	212,50	12,50	6,25%	17,00	8,7%	25,0%	32,8%
Cataluña	216,50	208,50	209,00	225,00	220,00	-5,00	-2,22%	3,50	1,6%	23,9%	29,4%
Extremadura	221,97	225,66	226,06	230,68	232,86	2,18	0,95%	10,89	4,91%	26,5%	31,5%



Últimos datos publicados: SEMANA 9/2021

Categoría	Semana (€/100kg)	vs. Semana Anterior	vs. Campaña anterior	vs. Inicio Campaña	vs. España
ITALIA					
AOVE	472,00	-0,2%	40,1%	30,0%	75,2%
AOV	271,00	0,0%	44,1%	39,0%	12,5%
AOL	197,00	0,0%	23,9%	25,5%	-12,9%
AOR	197,00	0,8%	29,3%	30,0%	-14,2%
GRECIA					
AOVE	263,00	-0,2%	26,4%	25,2%	-2,4%
AOV	190,00	5,6%	18,0%	19,5%	-21,1%
AOL	156,30	0,0%	42,1%	30,3%	-30,9%
TÚNEZ					
AOVE	283,00	0,0%	50,5%	32,9%	5,0%
AOL	208,00	0,0%	49,6%	20,2%	-8,0%



Semana 11/2021
(del 15 al 21 de marzo de 2021)



Siiguiente

PRECIOS NACIONALES

Precios por categoría (€/100kg). Última Semana

CATEGORIA	SEMANA		Variación vs. Semana Anterior		Variaciones vs.			
	2021/10	2021/11	€/100 kg	%	Inicio Campaña Semana 40/2020	Misma semana campaña anterior	Misma semana 2 campañas anteriores	Media de cuatro campañas anteriores
	08-14/03	15-21/03						
Aceite de oliva virgen extra	272,15	275,29	↑ 3,14	↑ 1,15%	↑ 27,0%	↑ 28,1%	↑ 7,7%	↓ -6,4%
Aceite de oliva virgen	246,16	247,57	↑ 1,41	↑ 0,57%	↑ 29,1%	↑ 32,6%	↑ 12,5%	↓ -8,1%
Aceite de oliva lampante	230,68	232,86	↑ 2,18	↑ 0,95%	↑ 26,5%	↑ 31,5%	↑ 15,8%	↓ -9,2%
Aceite de oliva refinado	232,71	238,53	↑ 5,82	↑ 2,50%	↑ 29,3%	↑ 34,5%	↑ 11,8%	↓ -10,7%
Aceite de orujo de oliva refinado	130,68	131,90	↑ 1,22	↑ 0,93%	↑ 39,3%	↑ 29,0%	↑ 8,9%	↓ -22,4%
MEDIA SIN ORUJO	245,43	248,56	↑ 3,14	↑ 1,28%	↑ 28,0%	↑ 31,7%	↑ 11,9%	↓ -8,6%



Inicio

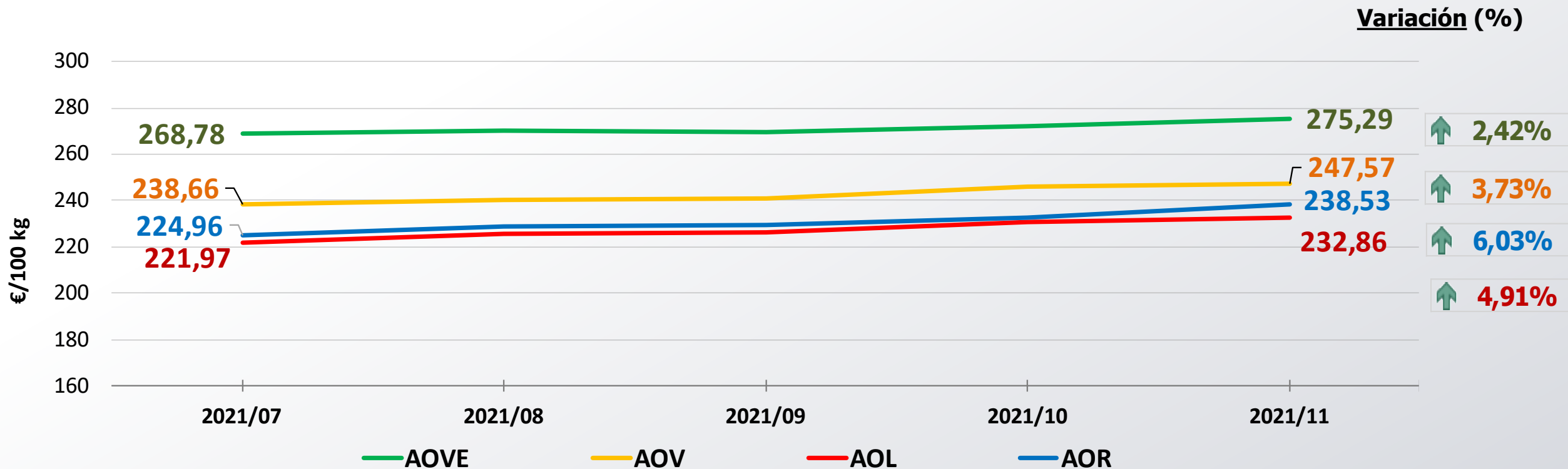
Ascenso de las cotizaciones en todas las categorías



Siguiente

PRECIOS NACIONALES

Precios por categoría (€/100kg). Últimas 5 Semanas



Inicio

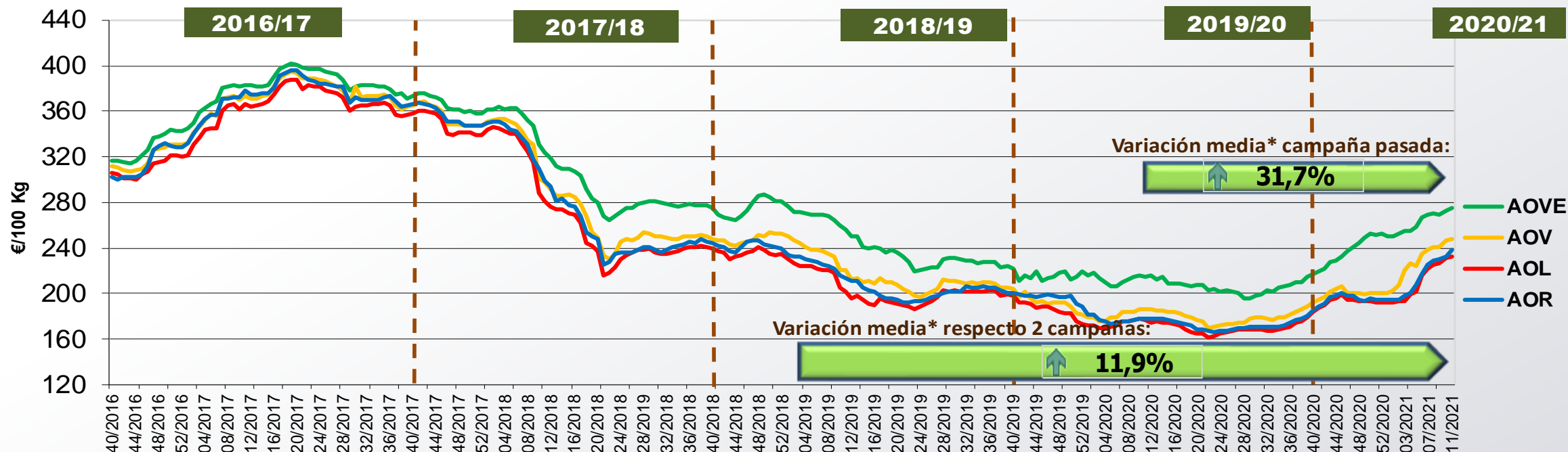
Cotizaciones por encima del precio marcado hace 5 semanas



Siguiente

PRECIOS NACIONALES

Precios por categoría (€/100kg). Últimas 5 Campañas



Inicio

CATEGORÍA	Semana 11 de las últimas 5 campañas					Variación vs.	
	2017/11	2018/11	2019/11	2020/11	2021/11	Campaña Anterior	2 Campañas Anteriores
Aceite de oliva virgen extra	383,49	323,15	255,55	214,89	275,29	↑ 28,1%	↑ 7,7%
Aceite de oliva virgen	373,18	297,64	219,99	186,65	247,57	↑ 32,6%	↑ 12,5%
Aceite de oliva lampante	366,98	280,62	201,12	177,13	232,86	↑ 31,5%	↑ 15,8%
Aceite de oliva refinado	378,00	299,17	213,44	177,40	238,53	↑ 34,5%	↑ 11,8%
Aceite de orujo de oliva refinado	243,46	212,83	121,13	102,21	131,90	↑ 29,0%	↑ 8,9%
MEDIA SIN ORUJO	375,41	300,15	222,53	189,02	248,56	↑ 31,7%	↑ 11,9%

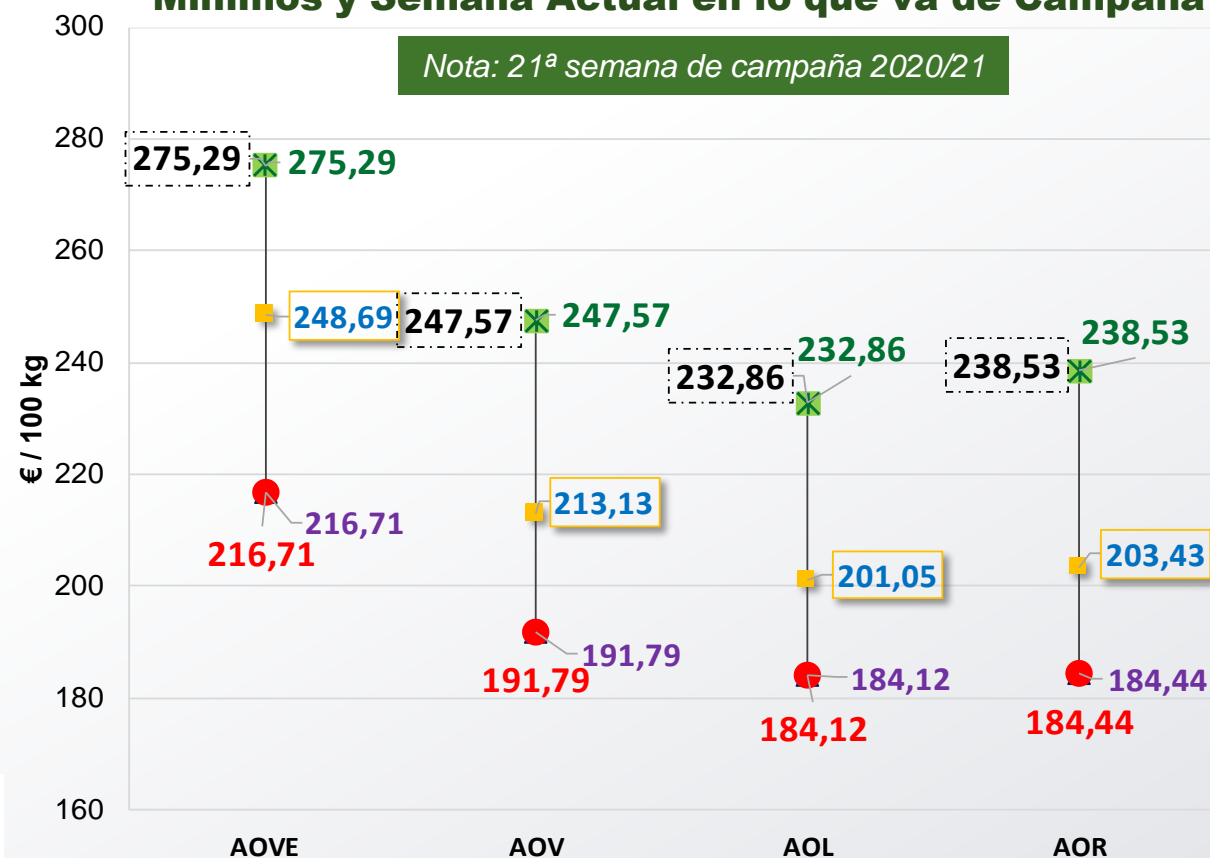


Siguiente

*Se refiere a la media de las variaciones de las diferentes categorías de aceite de oliva en la última semana respecto a 12 meses y 24 meses previos.

PRECIOS NACIONALES


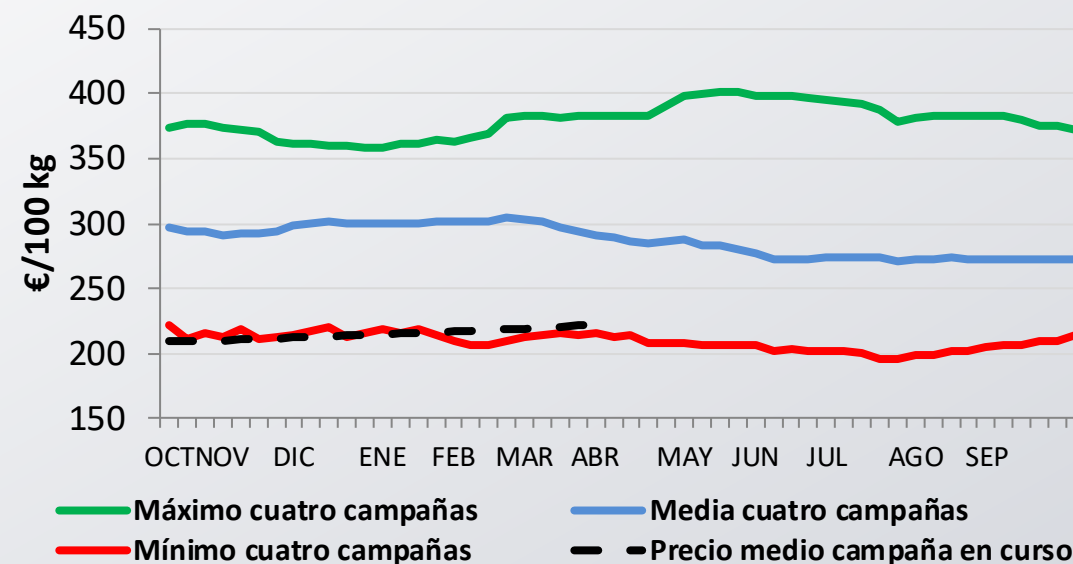
Cotizaciones de Inicio de Campaña, Máximos, Medios, Mínimos y Semana Actual en lo que va de Campaña



Inicio

- ▲ Inicio Campaña Semana 40/2020
- ✱ Máximo de Campaña
- Mínimo de Campaña
- ◆ Semana Actual: 11/2021
- Precio medio en lo que va de campaña

Evolución precio medio semanal de AOVE respecto las máximas y mínimas semanales de las 4 campañas anteriores



Siguiente

PRECIOS CCAA

Precios por categoría (€/100kg). Últimas 5 Semanas

Virgen Extra	Semana					vs. Semana Anterior		vs. Últimas 5 Semanas		vs.	
	2021/07	2021/08	2021/09	2021/10	2021/11	€/100 kg	%	€/100 kg	%	Inicio campaña	Campaña anterior
Andalucía	267,98	268,55	268,65	272,04	274,62	↑ 2,58	↑ 0,95%	↑ 6,64	↑ 2,5%	↑ 26,0%	↑ 27,8%
Castilla-La Mancha	273,25	272,75	271,88	274,00	278,50	↑ 4,50	↑ 1,64%	↑ 5,25	↑ 1,9%	↑ 29,5%	↑ 29,8%
Cataluña	275,50	275,50	275,50	282,50	292,50	↑ 10,00	↑ 3,54%	↑ 17,00	↑ 6,2%	↑ 28,0%	↑ 30,0%
Extremadura	268,62	274,50	266,00	273,50	278,50	↑ 5,00	↑ 1,83%	↑ 9,88	↑ 3,7%	↑ 29,5%	↑ 23,8%
ESPAÑA	268,78	269,86	269,40	272,15	275,29	↑ 3,14	↑ 1,15%	↑ 6,51	↑ 2,42%	↑ 27,0%	↑ 28,1%
Virgen	Semana					vs. Semana Anterior		vs. Últimas 5 Semanas		vs.	
	2021/07	2021/08	2021/09	2021/10	2021/11	€/100 kg	%	€/100 kg	%	Inicio campaña	Campaña anterior
Andalucía	238,36	240,80	240,88	246,00	247,77	↑ 1,78	↑ 0,72%	↑ 9,42	↑ 3,9%	↑ 29,4%	↑ 33,5%
Castilla-La Mancha	243,00	242,50	244,50	247,50	248,50	↑ 1,00	↑ 0,40%	↑ 5,50	↑ 2,3%	↑ 30,8%	↑ 33,8%
Cataluña	235,50	240,00	240,00	247,50	262,50	↑ 15,00	↑ 6,06%	↑ 27,00	↑ 11,5%	↑ 36,4%	↑ 40,0%
Extremadura	235,85	237,35	237,35	247,50	247,50	→ 0,00	→ 0,00%	↑ 11,65	↑ 4,9%	↑ 33,8%	↑ 35,6%
ESPAÑA	238,66	240,42	240,80	246,16	247,57	↑ 1,41	↑ 0,57%	↑ 8,91	↑ 3,73%	↑ 29,1%	↑ 32,6%
Lampante	Semana					vs. Semana Anterior		vs. Últimas 5 Semanas		vs.	
	2021/07	2021/08	2021/09	2021/10	2021/11	€/100 kg	%	€/100 kg	%	Inicio campaña	Campaña anterior
Andalucía	222,32	225,69	226,57	231,24	234,25	↑ 3,02	↑ 1,30%	↑ 11,94	↑ 5,4%	↑ 29,9%	↑ 33,1%
Cataluña	195,50	200,00	200,00	200,00	212,50	↑ 12,50	↑ 6,25%	↑ 17,00	↑ 8,7%	↑ 25,0%	↑ 32,8%
Extremadura	216,50	208,50	209,00	225,00	220,00	↓ -5,00	↓ -2,22%	↑ 3,50	↑ 1,6%	↑ 23,9%	↑ 29,4%
ESPAÑA	221,97	225,66	226,06	230,68	232,86	↑ 2,18	↑ 0,95%	↑ 10,89	↑ 4,91%	↑ 26,5%	↑ 31,5%



Inicio

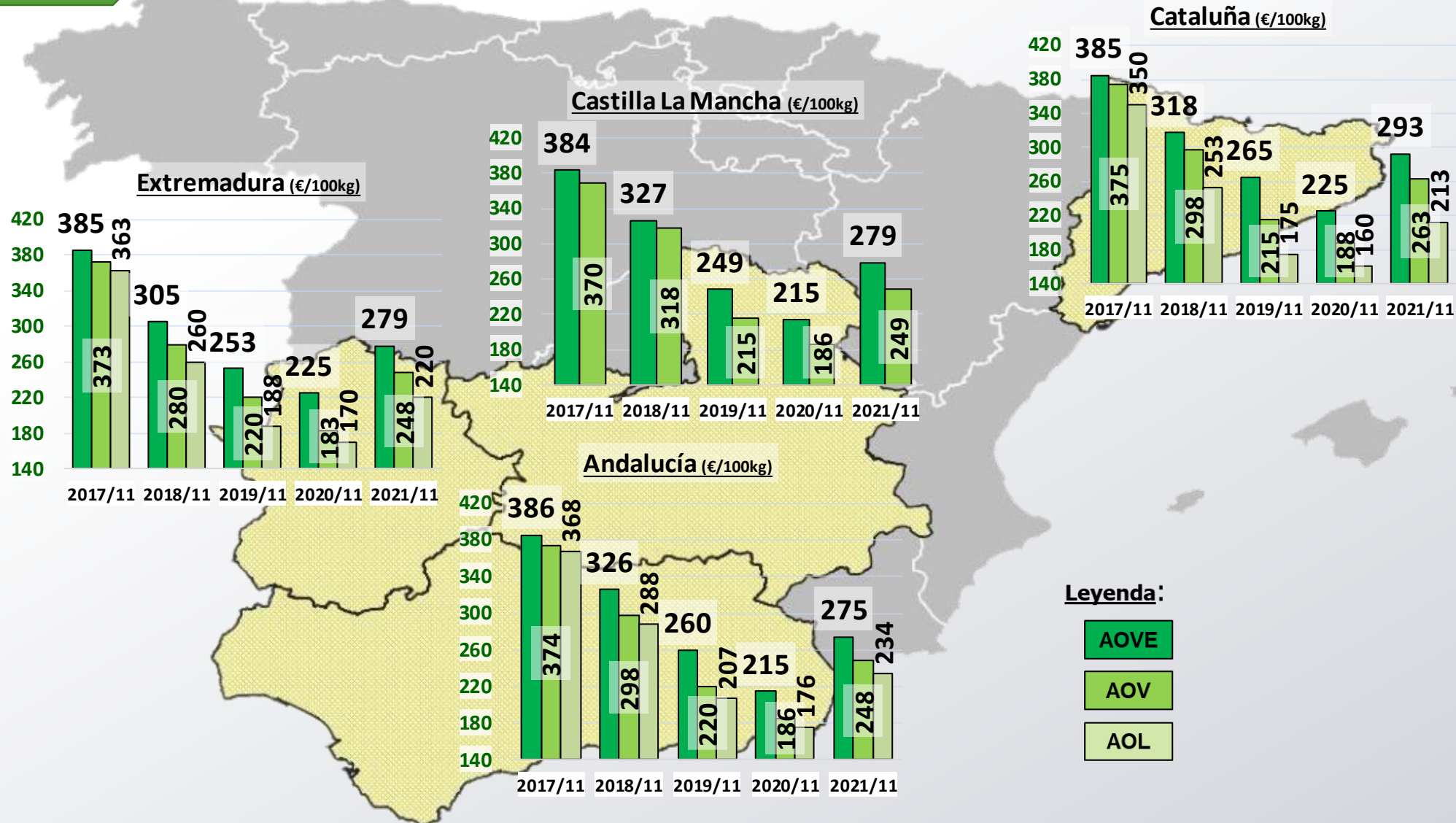


Siguiente

Nota: El precio medio nacional es ponderado según el peso de los mercados representativos.
El precio medio de las CCAA es un precio medio sin ponderar entre los distintos mercados representativos.

PRECIOS CCAA

Precios por categoría (€/100kg). Últimas 5 Campañas



Inicio



Siguiete

PRECIOS INTERNACIONALES

Precios por categoría (€/100kg). Última Semana

Últimos datos publicados: SEMANA 11/2021						
Categoría	Semana (€/100kg)	vs. Semana Anterior	vs. Campaña anterior	vs. Inicio Campaña	vs. España	
ITALIA						
AOVE	468,00	↓ -0,2%	↑ 39,3%	↑ 28,9%	↑ 70,0%	
AOV	271,00	→ 0,0%	↑ 44,1%	↑ 39,0%	↑ 9,5%	
AOL	199,00	↑ 1,0%	↑ 27,6%	↑ 26,8%	↓ -14,5%	
AOR	199,00	↑ 2,8%	↑ 36,7%	↑ 35,3%	↓ -16,6%	
GRECIA						
AOVE	273,33	↑ 2,2%	↑ 24,8%	↑ 30,2%	↓ -0,7%	
AOV	200,00	s/c	↑ 63,9%	↑ 25,8%	↓ -19,2%	
AOL	s/c	s/c	s/c	s/c	s/c	
TÚNEZ						
AOVE	285,00	→ 0,0%	↑ 51,6%	↑ 33,8%	↑ 3,5%	
AOL	208,00	→ 0,0%	↑ 49,6%	↑ 20,2%	↓ -10,7%	



Inicio

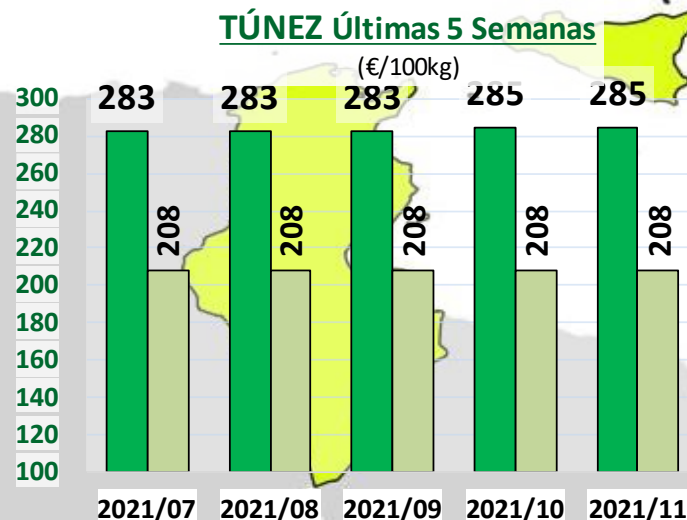
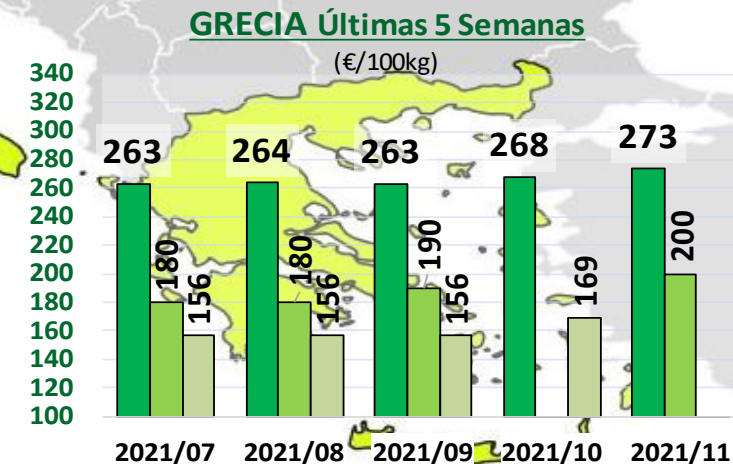
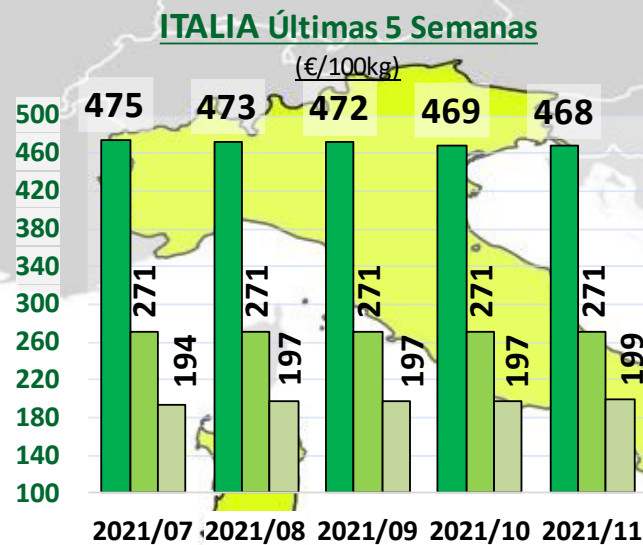
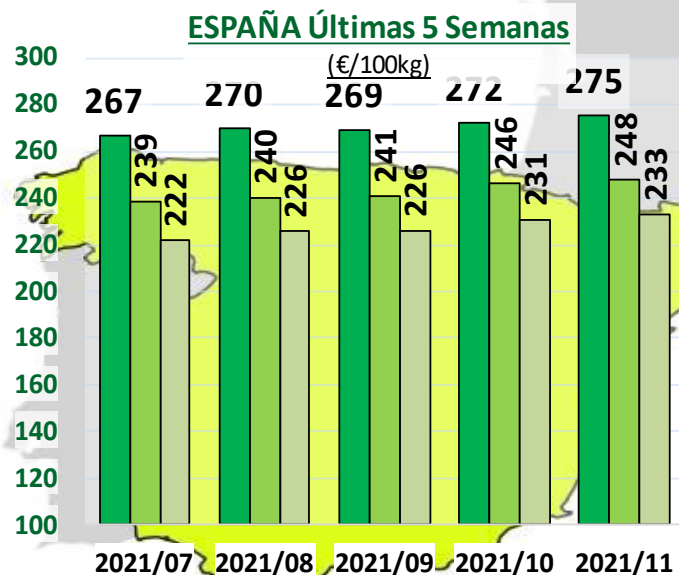


Siguiente

Últimos datos publicados: SEMANA 11/2021

PRECIOS INTERNACIONALES

Precios por categoría (€/100kg). Últimas 5 Semanas



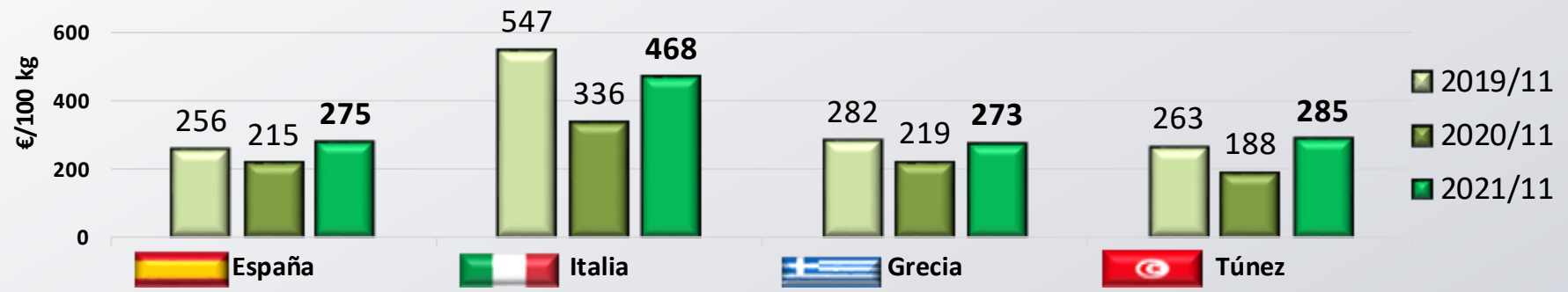
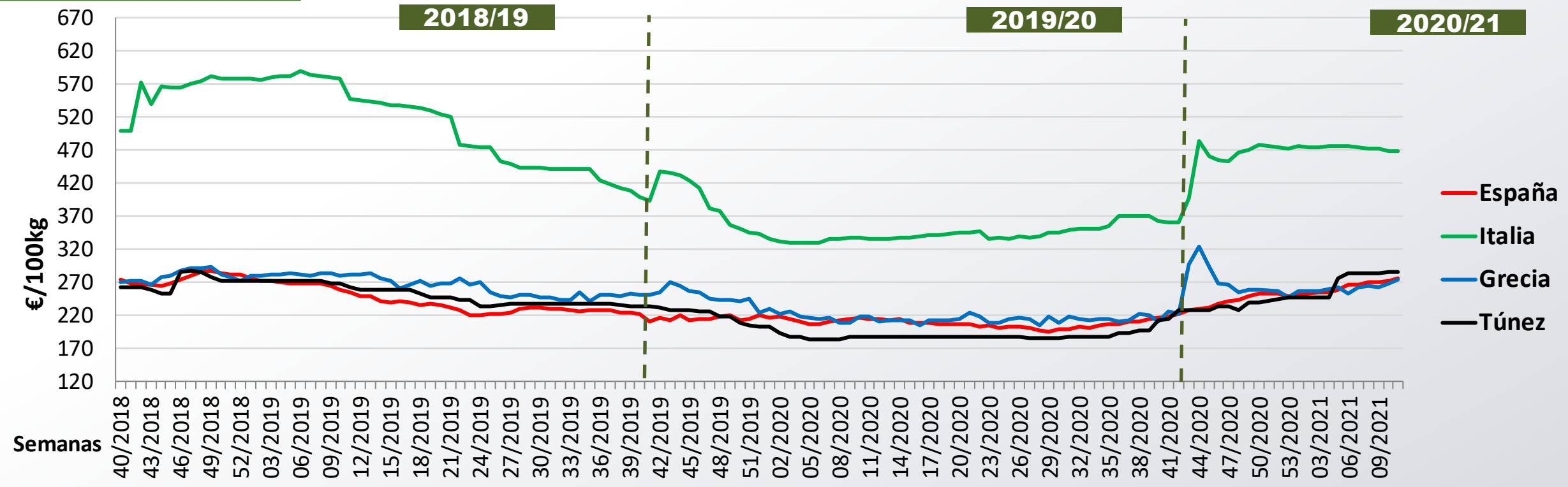
Leyenda:

- AOVE
- AOV
- AOL

Últimos datos publicados: SEMANA 11/2021

PRECIOS INTERNACIONALES

Precios categoría Virgen Extra (€/100kg). Últimas 3 Campañas



Inicio



Siguiente

Últimos datos publicados: SEMANA 11/2021

ANEXO Mercados Representativos de España



Mercados representativos Unidad: €/100 kg	Semana:	07/2021	08/2021	09/2021	10/2021	11/2021	Variación respecto a:			
	Fecha:	15-21/02	22-28/02	01-07/03	08-14/03	15-21/03	Última Semana (€/100kg)	Última Semana (%)	Inicio de Campaña (%)	Misma Semana Campaña Anterior (%)
Aceite de Oliva Virgen Extra - AOVE (menos de 0,8º)	Jaén	268,90	269,50	270,00	272,55	273,34	0,79	0,3%	27,3%	27,8%
	Córdoba	268,50	273,50	273,50	273,00	276,00	3,00	1,1%	27,5%	30,2%
	Málaga	272,50	272,50	272,50	276,00	277,50	1,50	0,5%	27,9%	28,5%
	Sevilla	266,50	268,00	268,00	273,00	274,00	1,00	0,4%	21,2%	24,5%
	Toledo	275,50	275,00	274,00	277,50	283,00	5,50	2,0%	31,6%	31,0%
	Badajoz	268,62	274,50	266,00	273,50	278,50	5,00	1,8%	29,5%	23,8%
	Ciudad Real	271,00	270,50	269,75	270,50	274,00	3,50	1,3%	27,4%	28,6%
	Granada	263,50	259,25	259,25	265,65	272,25	6,60	2,5%	26,0%	28,1%
	Tarragona	275,50	275,50	275,50	282,50	292,50	10,00	3,5%	28,0%	30,0%
Aceite de Oliva Virgen - AOV (de 0,8º a 2º)	Jaén	239,78	238,35	240,50	246,08	247,59	1,51	0,6%	29,2%	32,2%
	Badajoz	235,85	237,35	237,35	247,50	247,50	0,00	0,0%	33,8%	35,6%
	Córdoba	239,00	245,50	244,50	249,00	249,50	0,50	0,2%	30,6%	33,4%
	Tarragona	235,50	240,00	240,00	247,50	262,50	15,00	6,1%	36,4%	40,0%
	Granada	239,40	238,35	237,50	242,40	247,00	4,60	1,9%	32,1%	35,7%
	Sevilla	235,25	241,00	241,00	246,50	247,00	0,50	0,2%	26,7%	26,7%
	Toledo	243,00	242,50	244,50	247,50	248,50	1,00	0,4%	30,8%	33,8%
Aceite de Oliva Lampante - AOL (más de 2º)	Jaén	223,82	227,34	227,50	232,02	234,32	2,30	1,0%	26,8%	31,4%
	Córdoba	220,86	226,36	226,86	230,87	232,37	1,50	0,6%	24,6%	32,0%
	Tarragona	195,50	200,00	200,00	200,00	212,50	12,50	6,3%	25,0%	32,8%
	Badajoz	216,50	208,50	209,00	225,00	220,00	-5,00	-2,2%	23,9%	29,4%
	Málaga	222,50	225,00	225,50	229,50	231,00	1,50	0,7%	32,0%	29,8%
	Sevilla	219,00	224,00	226,50	232,00	235,68	3,68	1,6%	31,8%	37,0%
Aceite de Oliva Refinado - AOR	Jaén	225,34	228,99	229,50	233,82	236,00	2,18	0,9%	28,6%	33,3%
	Córdoba	225,50	229,50	230,50	234,50	236,00	1,50	0,6%	29,0%	33,0%
	Sevilla	221,50	227,00	228,00	232,50	234,62	2,12	0,9%	27,7%	32,2%
	Tarragona	227,50	230,00	230,00	230,00	247,50	17,50	7,6%	32,0%	39,4%
Aceite de Orujo Refinado - AOR	Jaén	124,13	128,82	130,50	132,68	133,68	1,00	0,8%	42,0%	29,6%
	Córdoba	123,50	129,00	132,50	135,50	136,50	1,00	0,7%	47,6%	31,9%
	Tarragona	122,50	127,50	127,50	132,50	142,50	10,00	7,5%	46,2%	42,5%



DIRECCION GENERAL DE PRODUCCIONES Y MERCADOS AGRARIOS

SUBDIRECCION GENERAL DE CULTIVOS HERBACEOS E INDUSTRIALES Y ACEITE DE OLIVA



Inicio