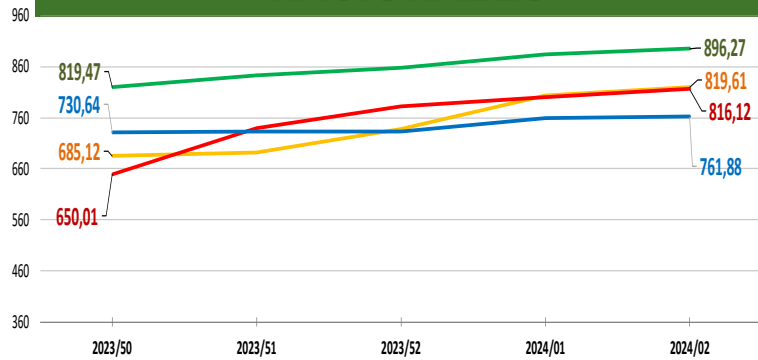


NACIONALES

CCAA

INTERNACIONALES

Última Semana y Últimas 5 Semanas



Virgen Extra	Semana				vs. Semana Anterior		vs. Últimas 5 Semanas		vs. Campaña anterior	
	2023/50	2023/51	2023/52	2024/01	2024/02	€/100 kg	%	€/100 kg	%	Inicio Campaña
Andalucía	831,10	858,25	871,55	887,70	899,30	11,60	1,31%	68,20	8,2%	11,1%
Castilla-La Mancha	786,50	798,25	809,00	870,00	889,50	19,50	2,24%	103,00	13,1%	9,5%
Cataluña	850,00	855,00	855,00	920,00	930,00	10,00	1,09%	80,00	9,4%	9,4%
Extremadura	812,00	837,67	837,67	889,00	907,00	18,00	2,02%	95,00	11,7%	9,3%
ESPAÑA	819,47	843,22	858,44	884,42	896,27	11,85	1,34%	76,80	9,37%	10,2%

Virgen	Semana				vs. Semana Anterior		vs. Últimas 5 Semanas		vs. Campaña anterior	
	2023/50	2023/51	2023/52	2024/01	2024/02	€/100 kg	%	€/100 kg	%	Inicio Campaña
Andalucía	687,25	692,25	712,88	798,88	809,13	10,25	1,28%	121,88	17,7%	9,9%
Castilla-La Mancha	715,00	751,50	772,50	847,00	860,00	13,00	1,53%	145,00	20,3%	16,6%
Cataluña	785,00	795,00	795,00	860,00	870,00	10,00	1,16%	85,00	10,8%	8,7%
Extremadura	743,33	753,33	758,33	771,67	870,00	98,33	12,74%	126,67	17,0%	25,5%
ESPAÑA	685,12	691,39	737,69	803,66	819,61	15,95	1,98%	134,49	19,63%	11,2%

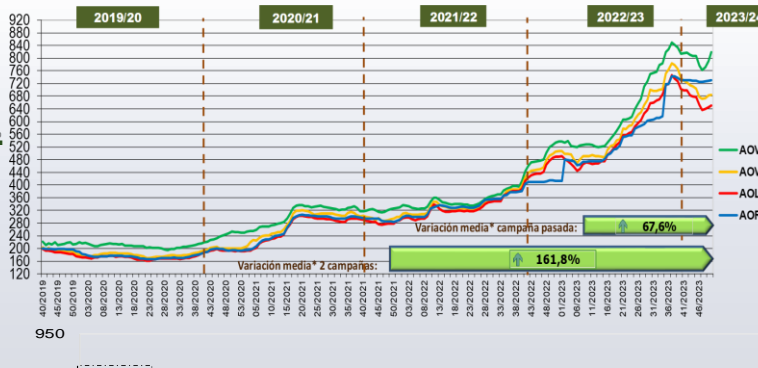
Lampante	Semana				vs. Semana Anterior		vs. Últimas 5 Semanas		vs. Campaña anterior	
	2023/50	2023/51	2023/52	2024/01	2024/02	€/100 kg	%	€/100 kg	%	Inicio Campaña
Andalucía	652,90	695,00	746,50	782,20	799,80	17,60	2,25%	146,90	22,5%	12,7%
Cataluña	585,00	595,00	595,00	620,00	645,00	25,00	4,03%	60,00	10,3%	11,2%
Extremadura	651,33	703,00	713,00	828,00	850,00	22,00	2,66%	198,67	30,5%	26,6%
ESPAÑA	650,01	739,32	781,40	799,50	816,12	16,62	2,08%	166,11	25,55%	16,1%

Últimos datos publicados: SEMANA 1/2024					
Categoría	Semana (€/100kg)	vs. Semana Anterior	vs. Campaña anterior	vs. Inicio Campaña	vs. España
ITALIA					
AOVE	941,00	↑ 0,2%	↑ 56,1%	↑ 4,3%	↑ 6,4%
AOV	832,00	↑ 2,8%	↑ 69,1%	↑ 7,6%	↑ 3,5%
AOL	675,00	↑ 3,1%	↑ 67,5%	↑ 5,1%	↓ -15,6%
AOR	823,00	s/c	s/c	↑ 11,2%	↑ 8,3%

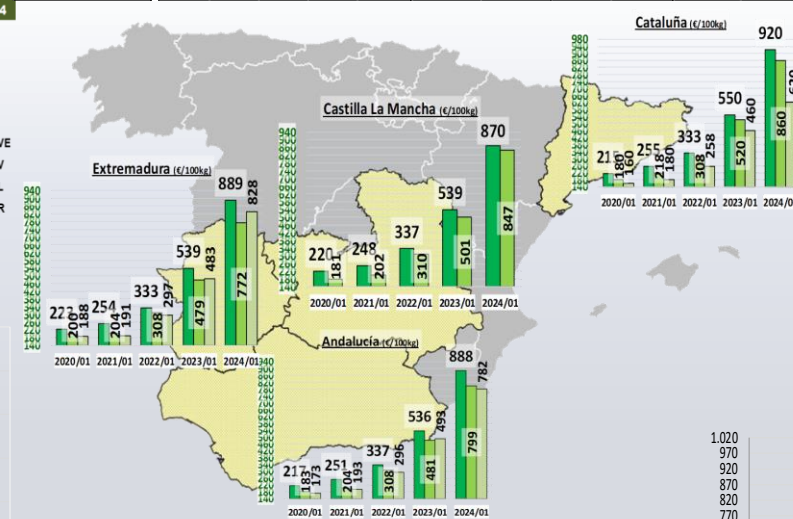
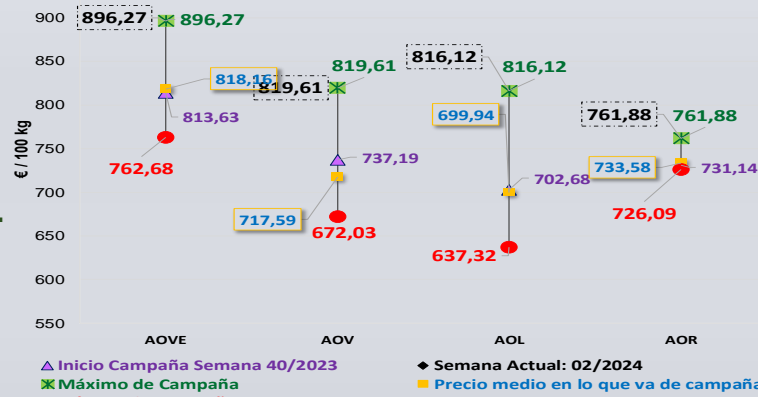
GRECIA					
AOVE	883,50	↑ 1,28%	↑ 90,4%	↑ 12,5%	↓ -0,1%
AOV	s/c	#N/A	#N/A	#N/A	s/c
AOL	s/c	#N/A	#N/A	#N/A	s/c

TÚNEZ					
AOVE	788,00	→ 0,0%	↑ 53,6%	↓ -4,3%	↓ -10,9%
AOL	s/c	#N/A	#N/A	#N/A	s/c

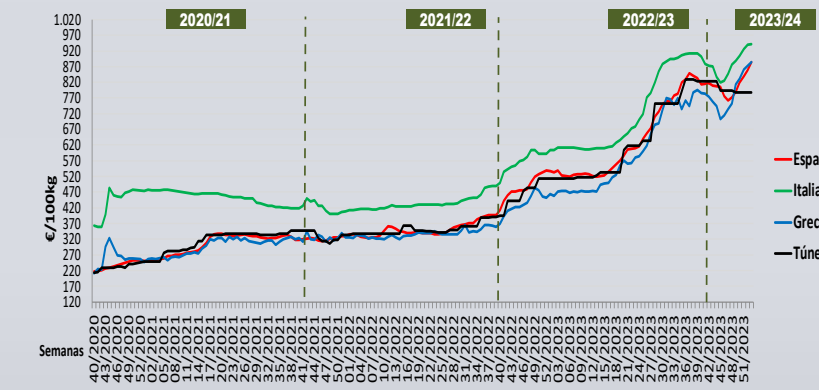
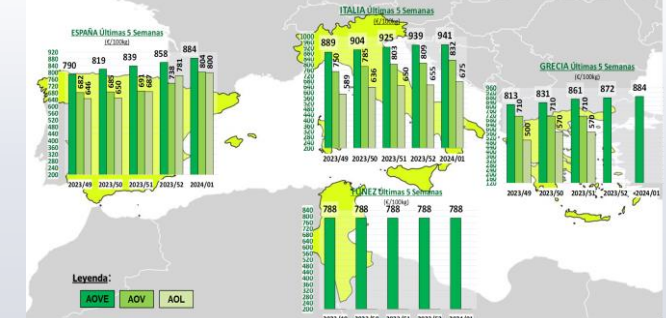
Semanas equivalentes Últimas Campañas



Precios Medios Campaña



Semana 02/2024
(del 8 al 14 de enero de 2024)



Siguiente



DIRECCIÓN GENERAL DE PRODUCCIONES Y MERCADOS AGRARIOS
SUBDIRECCIÓN GENERAL DE CULTIVOS HERBÁCEOS E INDUSTRIALES Y ACEITE DE OLIVA

PRECIOS NACIONALES

Precios por categoría (€/100kg). Última Semana

CATEGORIA	SEMANA		Variación vs. Semana Anterior		Variaciones vs.			
	2024/01	2024/02	€/100 kg	%	Inicio Campaña Semana 40/2023	Misma semana campaña anterior	Misma semana 2 campañas anteriores	Media de cuatro campañas anteriores
	1-7/01	08-14/01						
Aceite de oliva virgen extra	884,42	896,27	↑ 11,85	↑ 1,34%	↑ 10,16%	↑ 68,21%	↑ 166,99%	↑ 167,58%
Aceite de oliva virgen	803,66	819,61	↑ 15,95	↑ 1,98%	↑ 11,18%	↑ 64,22%	↑ 162,75%	↑ 173,61%
Aceite de oliva lampante	799,50	816,12	↑ 16,62	↑ 2,08%	↑ 16,14%	↑ 69,07%	↑ 174,31%	↑ 184,96%
Aceite de oliva refinado	760,02	761,88	↑ 1,86	↑ 0,24%	↑ 4,20%	↑ 58,82%	↑ 151,68%	↑ 163,16%
Aceite de orujo de oliva refinado**	346,50	355,57	↑ 9,07	↑ 2,62%	↑ 13,3%	↑ 22,42%	↑ 119,47%	↑ 117,08%
MEDIA SIN ORUJO	811,90	823,47	↑ 11,57	↑ 1,43%	↑ 10,4%	↑ 65,1%	↑ 163,9%	↑ 172,3%



Inicio

Suben las cotizaciones todas las categorías de aceite de oliva.

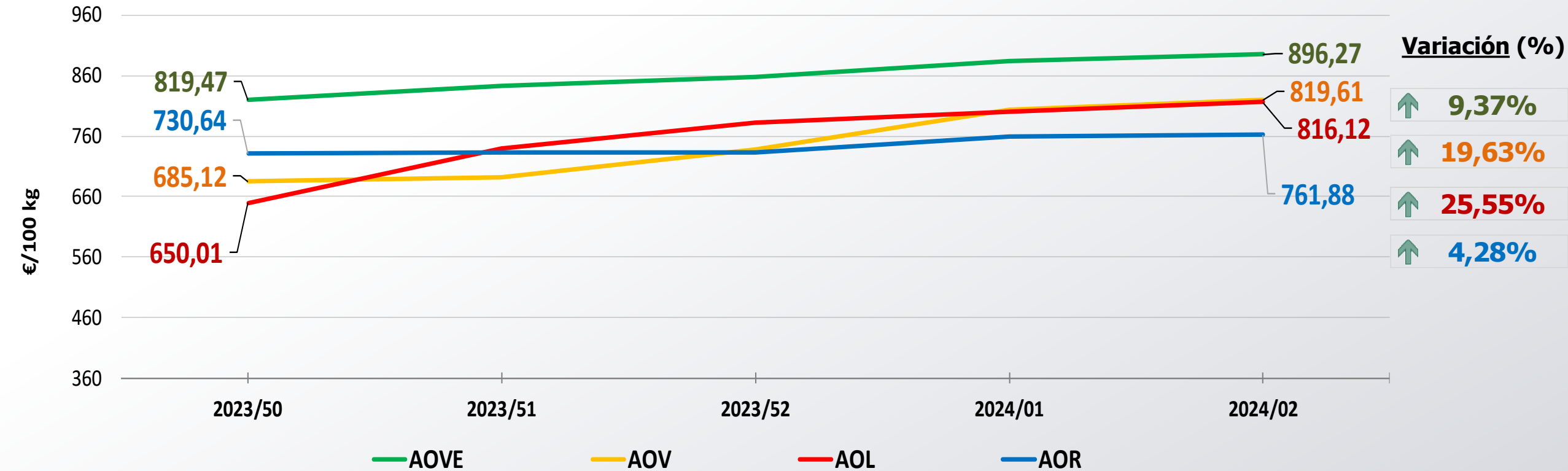


Siguiente

**Nota: El precio medio nacional se obtiene a partir de la ponderación de las cotizaciones en Jaén, Córdoba, Tarragona y otros mercados representativos

PRECIOS NACIONALES

Precios por categoría (€/100kg). Últimas 5 Semanas



Inicio

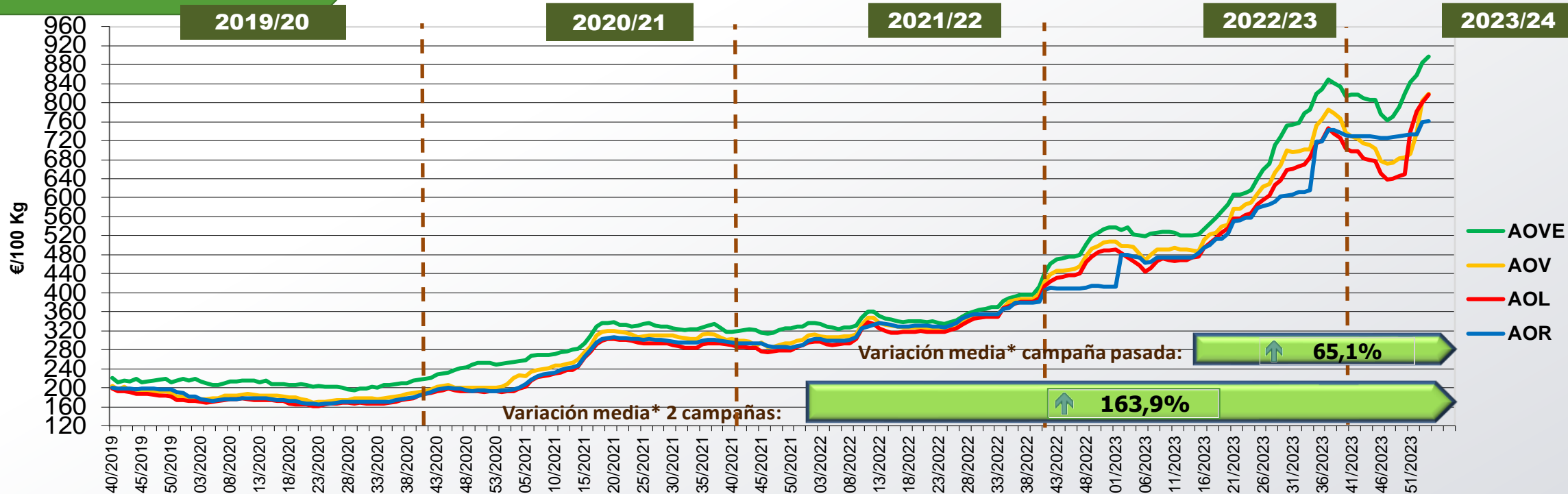
Precios superiores al mercado hace 5 semanas en todas las categorías.



Siguiente

PRECIOS NACIONALES

Precios por categoría (€/100kg). Últimas 5 Campañas



CATEGORÍA	Semana 02 de las últimas 5 campañas					Variación vs.	
	2020/02	2021/02	2022/02	2023/02	2024/02	Campaña Anterior	2 Campañas Anteriores
Aceite de oliva virgen extra	218,38	252,93	335,70	532,82	896,27	↑ 68,2%	↑ 167,0%
Aceite de oliva virgen	179,27	207,95	311,93	499,08	819,61	↑ 64,2%	↑ 162,8%
Aceite de oliva lampante	171,82	193,56	297,52	482,70	816,12	↑ 69,1%	↑ 174,3%
Aceite de oliva refinado	181,04	194,59	302,72	479,71	761,88	↑ 58,8%	↑ 151,7%
Aceite de orujo de oliva refinado**	103,71	99,02	162,01	290,46	355,57	↑ 22,4%	↑ 119,5%
MEDIA SIN ORUJO	187,63	212,26	311,97	498,58	823,47	↑ 65,1%	↑ 163,9%



Inicio



Siguiente

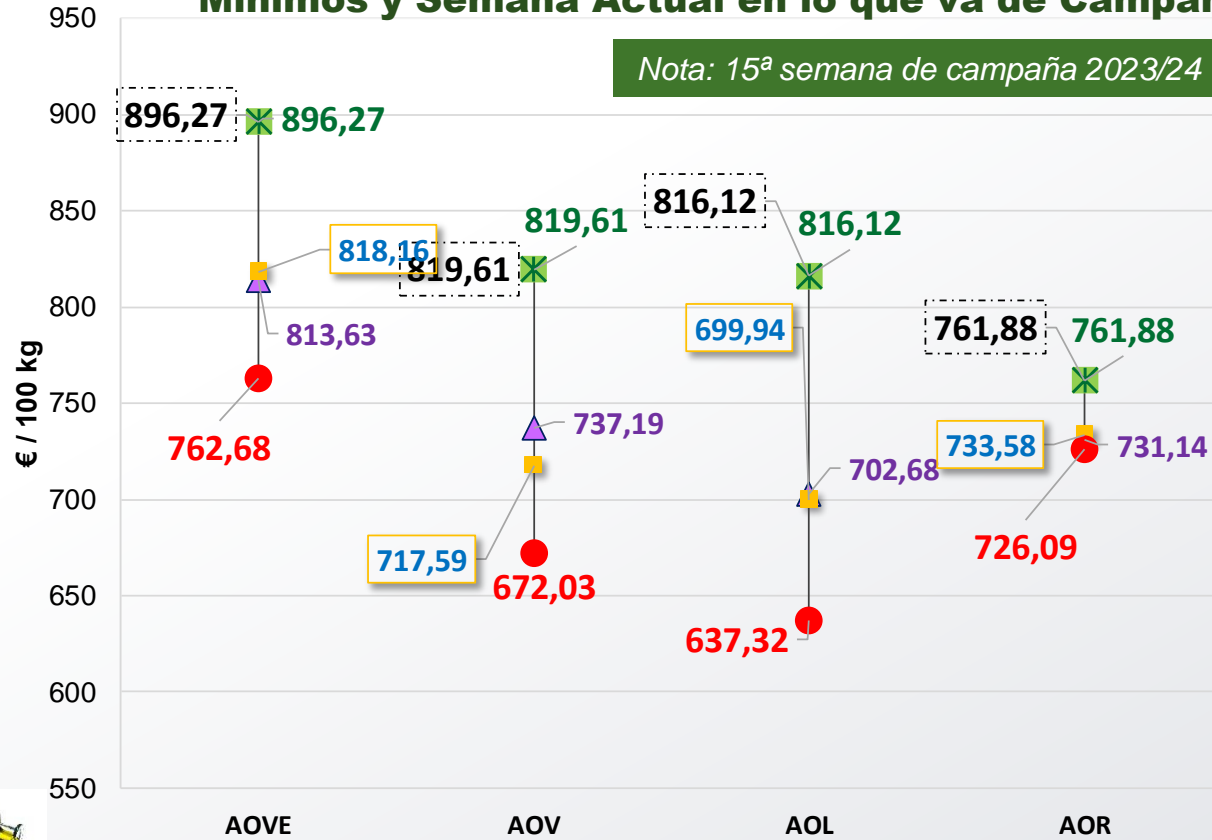
*Se refiere a la media de las variaciones de las diferentes categorías de aceite de oliva en la última semana respecto a 12 meses y 24 meses previos.

**Nota: El precio medio nacional se obtiene a partir de la ponderación de las cotizaciones en Jaén, Córdoba, Tarragona y otros mercados representativos

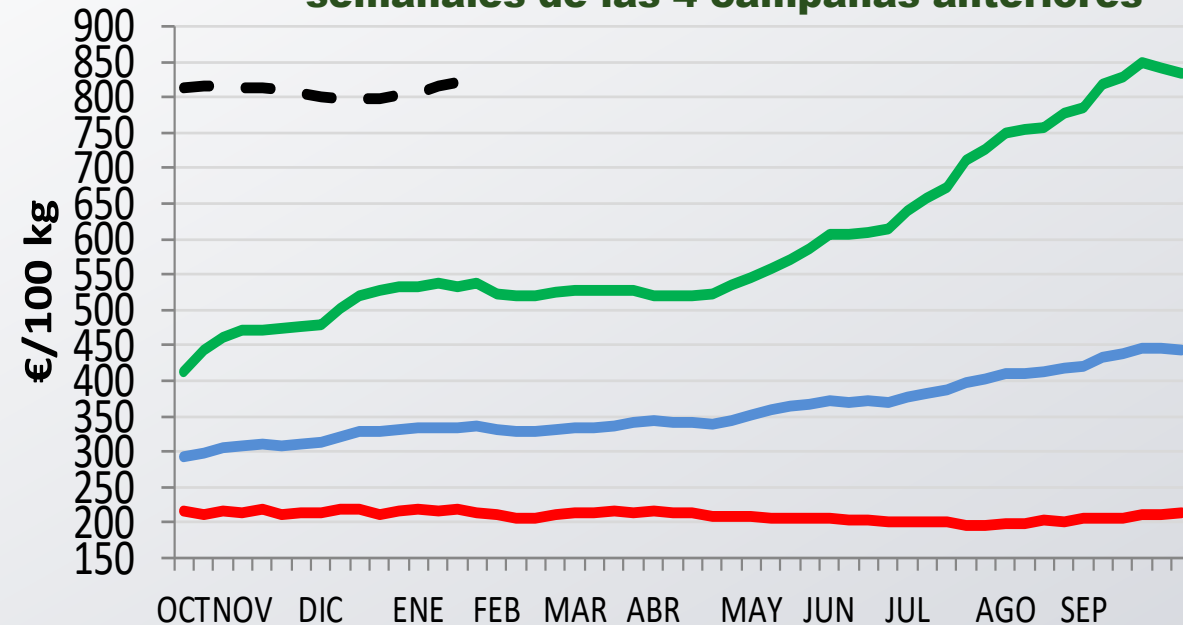
PRECIOS NACIONALES

Cotizaciones de Inicio de Campaña, Máximos, Medios, Mínimos y Semana Actual en lo que va de Campaña

Nota: 15ª semana de campaña 2023/24



Evolución precio medio semanal de AOVE respecto las máximas y mínimas semanales de las 4 campañas anteriores



- Máximo cuatro campañas
- Media cuatro campañas
- Mínimo cuatro campañas
- - Precio medio campaña en curso



Inicio

- ▲ Inicio Campaña Semana 40/2023
- ✕ Máximo de Campaña
- Mínimo de Campaña
- ◆ Semana Actual: 02/2024
- Precio medio en lo que va de campaña



Siguiente

PRECIOS CCAA

Precios por categoría (€/100kg). Últimas 5 Semanas


Virgen Extra	Semana					vs. Semana Anterior		vs. Últimas 5 Semanas		vs.	
	2023/50	2023/51	2023/52	2024/01	2024/02	€/100 kg	%	€/100 kg	%	Inicio campaña	Campaña anterior
Andalucía	831,10	858,25	871,55	887,70	899,30	↑ 11,60	↑ 1,31%	↑ 68,20	↑ 8,2%	↑ 11,1%	↑ 68,7%
Castilla-La Mancha	786,50	798,25	809,00	870,00	889,50	↑ 19,50	↑ 2,24%	↑ 103,00	↑ 13,1%	↑ 9,5%	↑ 65,7%
Cataluña	850,00	855,00	855,00	920,00	930,00	↑ 10,00	↑ 1,09%	↑ 80,00	↑ 9,4%	↑ 9,4%	↑ 69,1%
Extremadura	812,00	837,67	837,67	889,00	907,00	↑ 18,00	↑ 2,02%	↑ 95,00	↑ 11,7%	↑ 9,3%	↑ 72,8%
ESPAÑA	819,47	843,22	858,44	884,42	896,27	↑ 11,85	↑ 1,34%	↑ 76,80	↑ 9,37%	↑ 10,2%	↑ 68,2%

Virgen	Semana					vs. Semana Anterior		vs. Últimas 5 Semanas		vs.	
	2023/50	2023/51	2023/52	2024/01	2024/02	€/100 kg	%	€/100 kg	%	Inicio campaña	Campaña anterior
Andalucía	687,25	692,25	712,88	798,88	809,13	↑ 10,25	↑ 1,28%	↑ 121,88	↑ 17,7%	↑ 9,9%	↑ 61,9%
Castilla-La Mancha	715,00	751,50	772,50	847,00	860,00	↑ 13,00	↑ 1,53%	↑ 145,00	↑ 20,3%	↑ 16,6%	↑ 73,4%
Cataluña	785,00	795,00	795,00	860,00	870,00	↑ 10,00	↑ 1,16%	↑ 85,00	↑ 10,8%	↑ 8,7%	↑ 68,1%
Extremadura	743,33	753,33	758,33	771,67	870,00	↑ 98,33	↑ 12,74%	↑ 126,67	↑ 17,0%	↑ 25,5%	↑ 71,1%
ESPAÑA	685,12	691,39	737,69	803,66	819,61	↑ 15,95	↑ 1,98%	↑ 134,49	↑ 19,63%	↑ 11,2%	↑ 64,2%

Lampante	Semana					vs. Semana Anterior		vs. Últimas 5 Semanas		vs.	
	2023/50	2023/51	2023/52	2024/01	2024/02	€/100 kg	%	€/100 kg	%	Inicio campaña	Campaña anterior
Andalucía	652,90	695,00	746,50	782,20	799,80	↑ 17,60	↑ 2,25%	↑ 146,90	↑ 22,5%	↑ 12,7%	↑ 64,7%
Cataluña	585,00	595,00	595,00	620,00	645,00	↑ 25,00	↑ 4,03%	↑ 60,00	↑ 10,3%	↑ 11,2%	↑ 41,0%
Extremadura	651,33	703,00	713,00	828,00	850,00	↑ 22,00	↑ 2,66%	↑ 198,67	↑ 30,5%	↑ 26,6%	↑ 77,6%
ESPAÑA	650,01	739,32	781,40	799,50	816,12	↑ 16,62	↑ 2,08%	↑ 166,11	↑ 25,55%	↑ 16,1%	↑ 69,1%



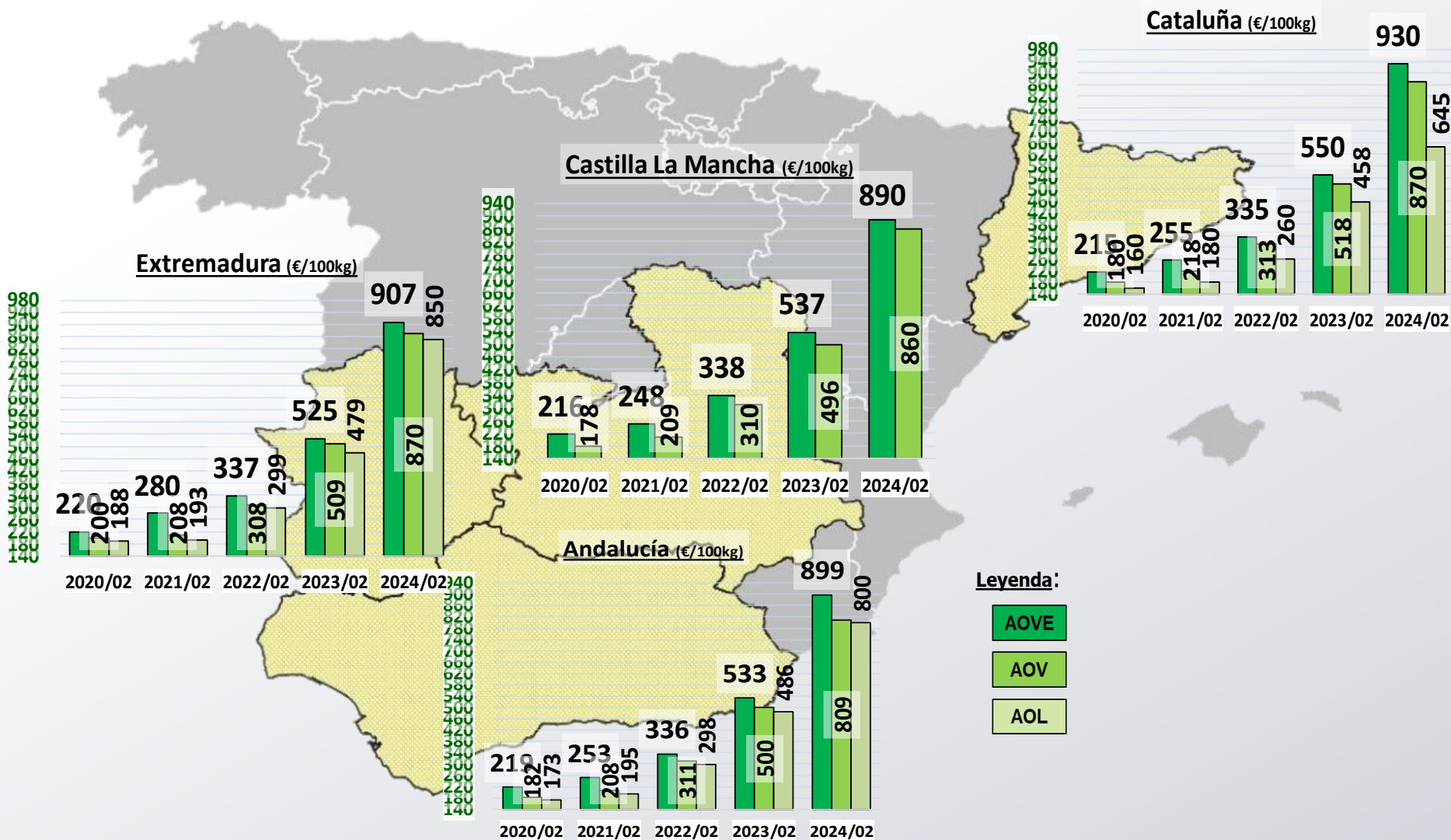
Inicio



Siguiente

PRECIOS CCAA

Precios por categoría (€/100kg). Últimas 5 Campañas



Inicio



Siguiente

PRECIOS INTERNACIONALES

Precios por categoría (€/100kg). Última Semana

Últimos datos publicados: SEMANA 1/2024					
Categoría	Semana (€/100kg)	vs. Semana Anterior	vs. Campaña anterior	vs. Inicio Campaña	vs. España



ITALIA					
AOVE	941,00	↑ 0,2%	↑ 56,1%	↑ 4,3%	↑ 6,4%
AOV	832,00	↑ 2,8%	↑ 69,1%	↑ 7,6%	↑ 3,5%
AOL	675,00	↑ 3,1%	↑ 67,5%	↑ 5,1%	↓ -15,6%
AOR	823,00	s/c	s/c	↑ 11,2%	↑ 8,3%



GRECIA					
AOVE	883,50	↑ 1,28%	↑ 90,4%	↑ 12,5%	↓ -0,1%
AOV	s/c	#N/A	#N/A	#N/A	s/c
AOL	s/c	#N/A	#N/A	#N/A	s/c



TÚNEZ					
AOVE	788,00	→ 0,0%	↑ 53,6%	↓ -4,3%	↓ -10,9%
AOL	s/c	#N/A	#N/A	#N/A	s/c



Inicio

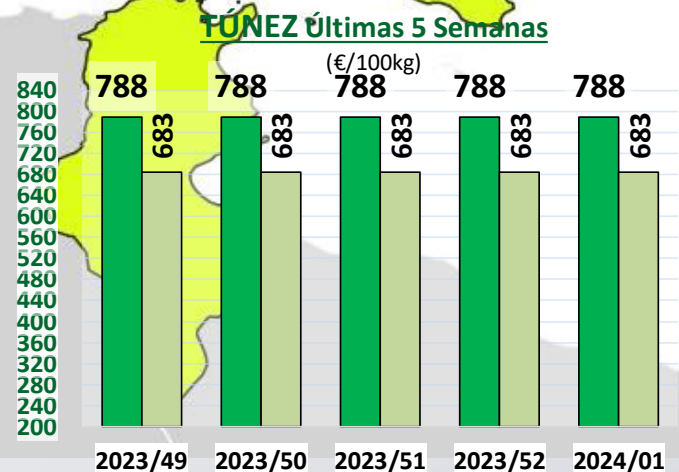
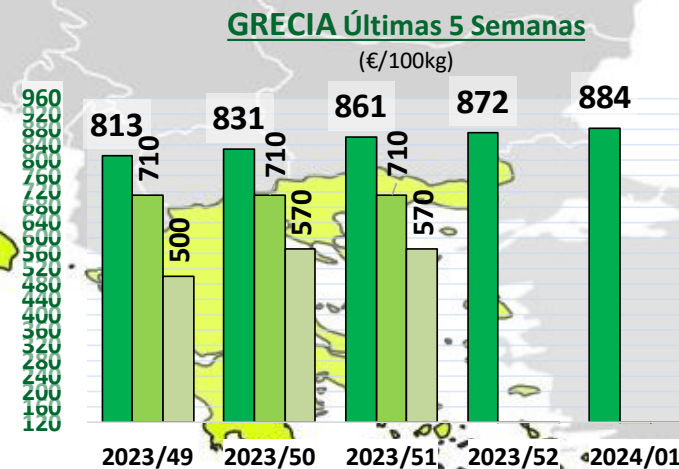
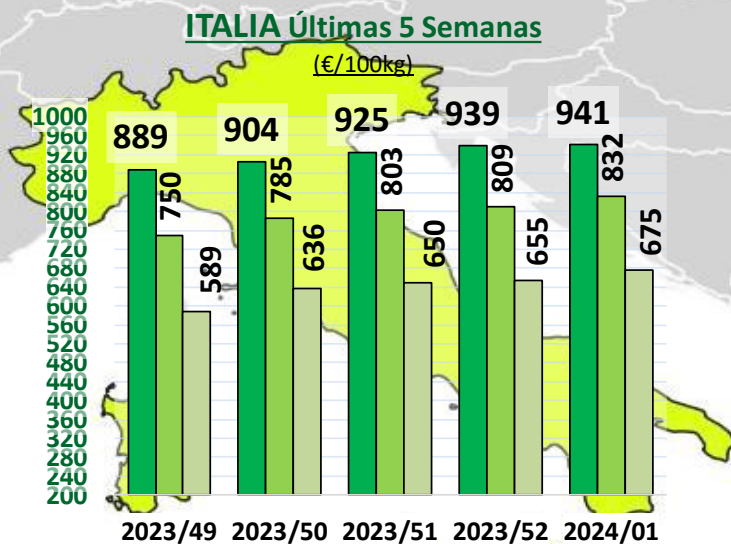
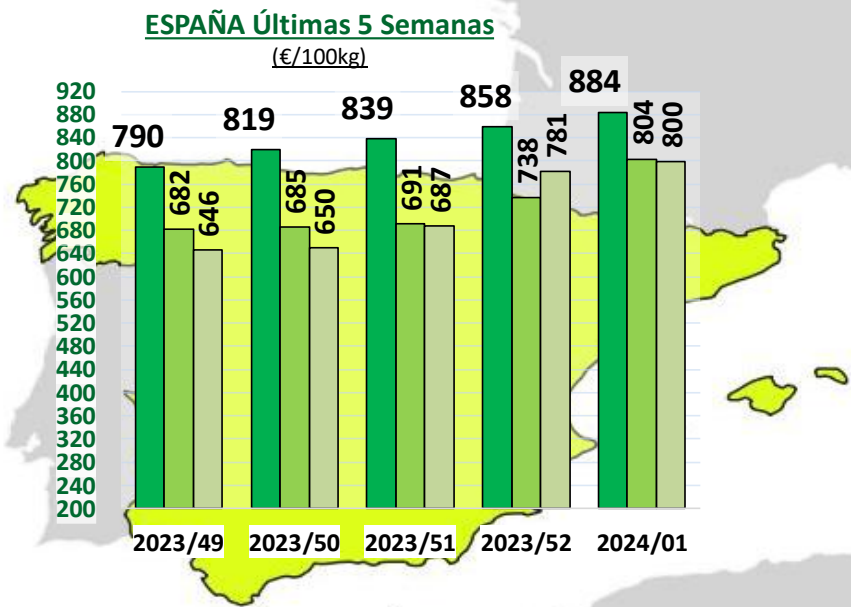


Siguiente

Últimos datos publicados: SEMANA 1/2024

PRECIOS INTERNACIONALES

Precios por categoría (€/100kg). Últimas 5 Semanas



Leyenda:

- AOVE
- AOV
- AOL

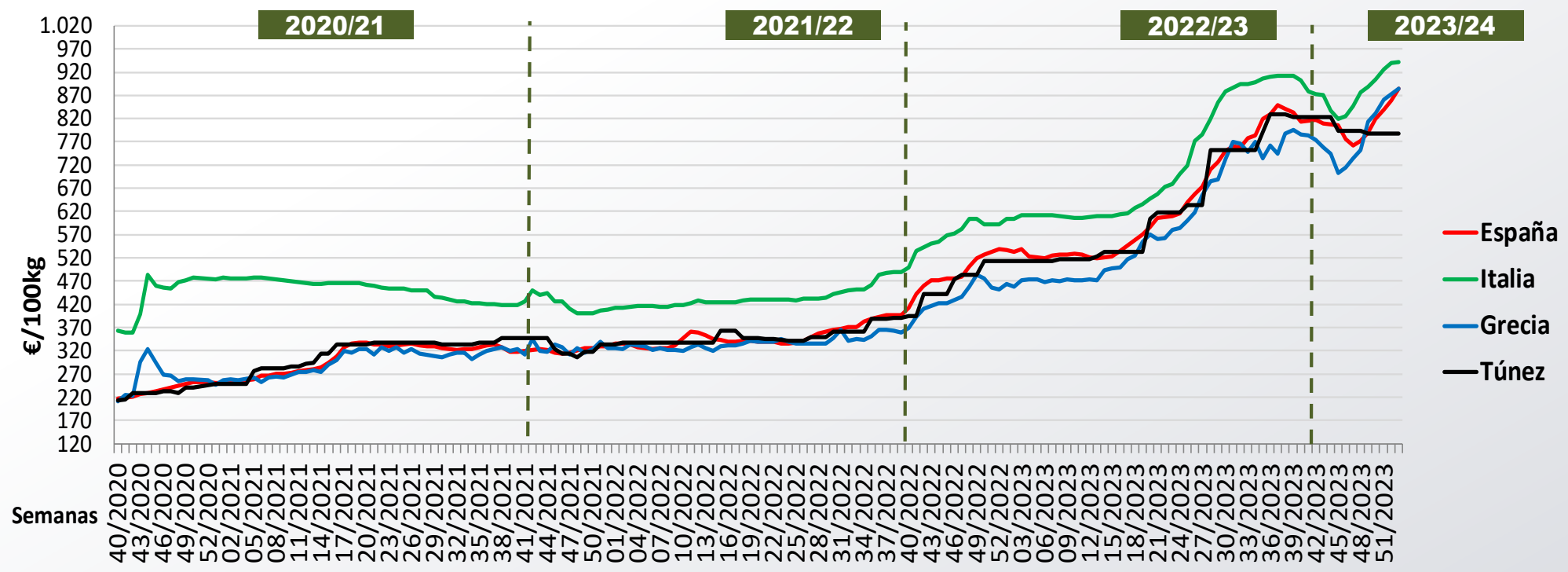


Siguiente

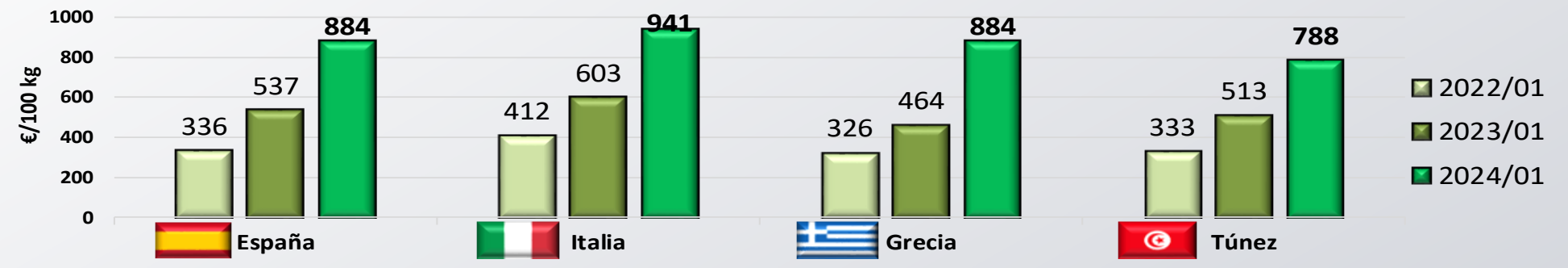
Últimos datos publicados: SEMANA 1/2024

PRECIOS INTERNACIONALES

Precios categoría Virgen Extra (€/100kg). Últimas 3 Campañas



Inicio



Siguiente

Últimos datos publicados: SEMANA 1/2024

ANEXO Mercados Representativos de España



Mercados representativos Unidad: €/100 kg	Semana:	50/2023	51/2023	52/2023	01/2024	02/2024	Variación respecto a:			
	Fecha:	11-17/12	18-24/12	25-31/12	1-7/01	08-14/01	Última Semana (€/100kg)	Última Semana (%)	Inicio de Campaña (%)	Misma Semana Campaña Anterior (%)
Aceite de Oliva Virgen Extra - AOVE (menos de 0,8º)	Jaén	820,00	836,50	862,50	887,00	897,50	10,50	1,2%	11,2%	70,1%
	Córdoba	833,00	875,00	867,50	892,50	900,00	7,50	0,8%	11,5%	67,9%
	Málaga	862,50	890,50	875,50	875,50	894,00	18,50	2,1%	11,3%	67,1%
	Sevilla	822,50	847,25	857,25	887,50	902,50	15,00	1,7%	11,6%	68,2%
	Toledo	795,50	811,50	825,50	890,00	893,00	3,00	0,3%	9,9%	66,8%
	Badajoz	812,00	837,67	837,67	889,00	907,00	18,00	2,0%	9,3%	72,8%
	Ciudad Real	777,50	785,00	792,50	850,00	886,00	36,00	4,2%	9,0%	64,7%
	Granada	817,50	842,00	895,00	896,00	902,50	6,50	0,7%	10,1%	70,3%
Tarragona	850,00	855,00	855,00	920,00	930,00	10,00	1,1%	9,4%	69,1%	
Aceite de Oliva Virgen - AOV (de 0,8º a 2º)	Jaén	665,00	665,00	747,50	840,00	862,50	22,50	2,7%	15,8%	75,7%
	Badajoz	743,33	753,33	758,33	771,67	870,00	98,33	12,7%	25,5%	71,1%
	Córdoba	717,50	737,50	732,50	732,50	732,50	0,00	0,0%	1,0%	47,1%
	Tarragona	785,00	795,00	820,00	820,00	820,00	0,00	0,0%	2,5%	58,5%
	Granada	685,00	685,00	724,00	724,00	724,00	0,00	0,0%	-2,0%	42,7%
	Sevilla	681,50	681,50	736,50	736,50	736,50	0,00	0,0%	0,0%	48,3%
	Toledo	715,00	751,50	727,50	727,50	727,50	0,00	0,0%	-1,4%	46,7%
Aceite de Oliva Lampante - AOL (más de 2º)	Jaén	642,50	758,00	807,50	815,00	825,00	10,00	1,2%	16,4%	71,2%
	Córdoba	665,00	760,00	807,50	813,50	837,50	24,00	3,0%	18,0%	70,7%
	Tarragona	585,00	595,00	595,00	620,00	645,00	25,00	4,0%	11,2%	41,0%
	Badajoz	651,33	703,00	713,00	828,00	850,00	22,00	2,7%	26,6%	77,6%
	Málaga	667,50	667,50	667,50	667,50	667,50	0,00	0,0%	-4,8%	37,9%
	Sevilla	637,50	637,50	637,50	807,50	819,00	11,50	1,4%	15,1%	68,0%
Aceite de Oliva Refinado - AOR	Jaén	715,00	715,00	715,00	792,50	792,50	0,00	0,0%	9,7%	61,2%
	Córdoba	747,50	747,50	747,50	747,50	747,50	0,00	0,0%	0,0%	64,3%
	Sevilla	725,00	725,00	725,00	725,00	725,00	0,00	0,0%	0,0%	47,5%
	Tarragona	753,00	770,00	770,00	840,00	860,00	20,00	2,4%	20,3%	74,6%
Aceite de Orujo Refinado - AORR	Jaén	332,00	332,00	332,00	357,00	372,50	15,50	4,3%	16,6%	27,6%
	Córdoba	335,50	335,50	336,00	336,00	352,50	16,50	4,9%	18,5%	19,9%
	Tarragona	345,00	350,00	350,00	390,00	390,00	0,00	0,0%	18,2%	23,8%



DIRECCION GENERAL DE PRODUCCIONES Y MERCADOS AGRARIOS

SUBDIRECCION GENERAL DE CULTIVOS HERBACEOS E INDUSTRIALES Y ACEITE DE OLIVA



Inicio