

Exportación⁽¹⁾ vegetal

Septiembre 2017

A destacar:

✓ **Tendencia:**

Descenso del total de las exportaciones vegetales durante el mismo mes de año anterior (-21%) destacando los descensos de frutas de hueso (-20%) y alfalfa (-37%). El total de las medias de los últimos tres años se mantiene en positivo con un aumento del 6%.

✓ **Destinos:**

Claro descenso tanto en los principales destinos, Emiratos Árabes unidos (-52%), Marruecos (-24%), China (-2%) y Arabia Saudita (-47%), como en el total (-21%) comparados con el mismo periodo del año anterior.

✓ **Actividad:**

Aumento del 1% en la expedición de Certificados Fitosanitarios con respecto al mismo mes de 2016. Se cierra el tercer trimestre del año con un incremento del total acumulado durante el año de un 12%.

✓ **Campañas:**

Apertura de presentación de solicitudes de cítricos a Australia, China y México, naranjas a Corea y limón fino, tomate, pepino y aguacate a Estados Unidos.

Continúa la prueba de tratamiento de frío de frutas de hueso a India.

Revisión de requisitos para exportación de caqui, granada y kiwi a Canadá.

Firma MOU alfalfa Irán



MINISTERIO
DE AGRICULTURA Y PESCA,
ALIMENTACIÓN Y MEDIO AMBIENTE

DIRECCIÓN GENERAL
DE SANIDAD DE LA
PRODUCCIÓN AGRARIA

SUBDIRECCIÓN GENERAL
DE ACUERDOS SANITARIOS
Y CONTROL EN FRONTERA



(1) Este informe solo incluye los vegetales y productos vegetales exportados con Certificado Fitosanitario

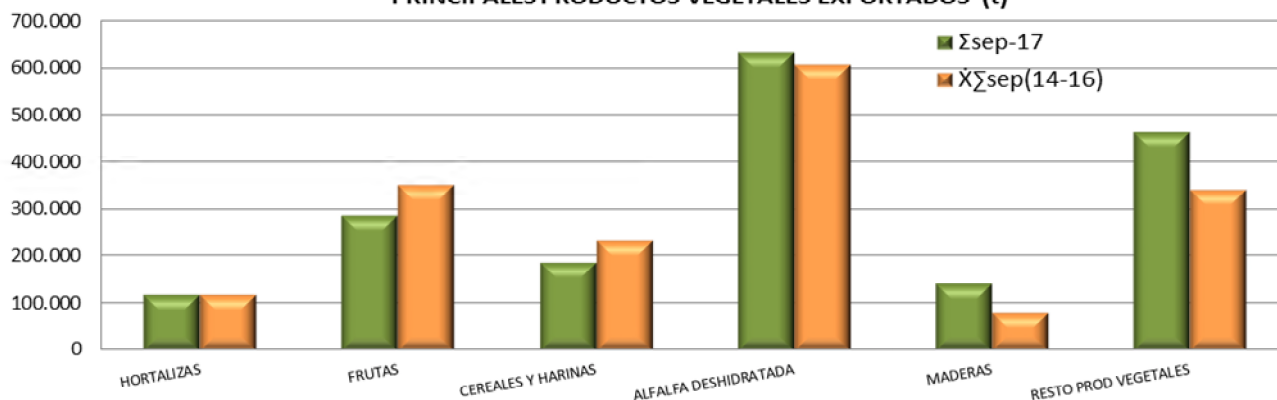
Para más información sobre campañas, protocolos y certificados de exportación y sobre listas de campos y establecimientos autorizados para exportar diríjase a inspfito@magrama.es

PRINCIPALES PRODUCTOS (t)

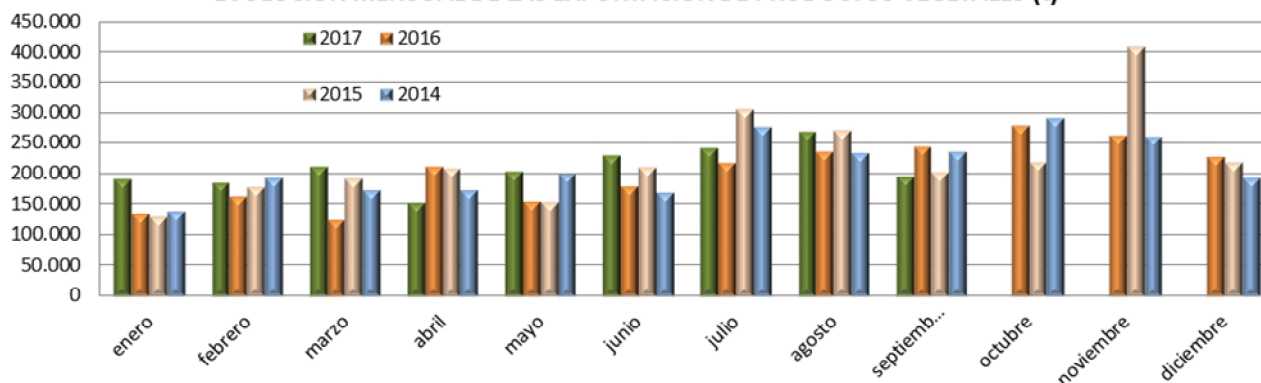
Evolución interanual

PRODUCTOS	en Septiembre			hasta Septiembre		
	sep-17	sep-16	17/16 (%)	Σsep-17	ΧΣsep(14-16)	Σ17/ΧΣsep(14-16)(%)
Tomates	24	173	-86	1.386	12.393	-89
Pepinos	27	14	94	238	2.130	-89
Lechugas	1.793	2.909	-38	15.090	12.189	24
Otras hortalizas	12.079	14.852	-19	103.842	93.598	11
HORTALIZAS	13.922	17.948	-22	120.557	120.310	0
Frutos cítricos	266	419	-36	117.077	139.938	-16
Frutas pepita	12.883	10.887	18	60.408	61.212	-1
Frutas de hueso	9.538	11.974	-20	59.618	92.933	-36
Otras frutas y frutos	7.884	6.008	31	51.584	59.327	-13
FRUTAS	30.572	29.287	4	288.686	353.410	-18
CEREALES Y HARINAS	24.636	18.363	34	187.484	234.012	-20
ALFALFA DESHIDRATADA	64.922	103.602	-37	631.878	607.807	4
MADERAS	9.557	3.838	149	144.804	80.795	79
RESTO PROD VEGETALES	44.145	66.036	-33	464.525	341.982	36
PLANTA VIVA	5.454	4.033	35	25.251	20.865	21
TOTAL	193.208	243.108	-21	1.863.184	1.759.181	6

PRINCIPALES PRODUCTOS VEGETALES EXPORTADOS (t)



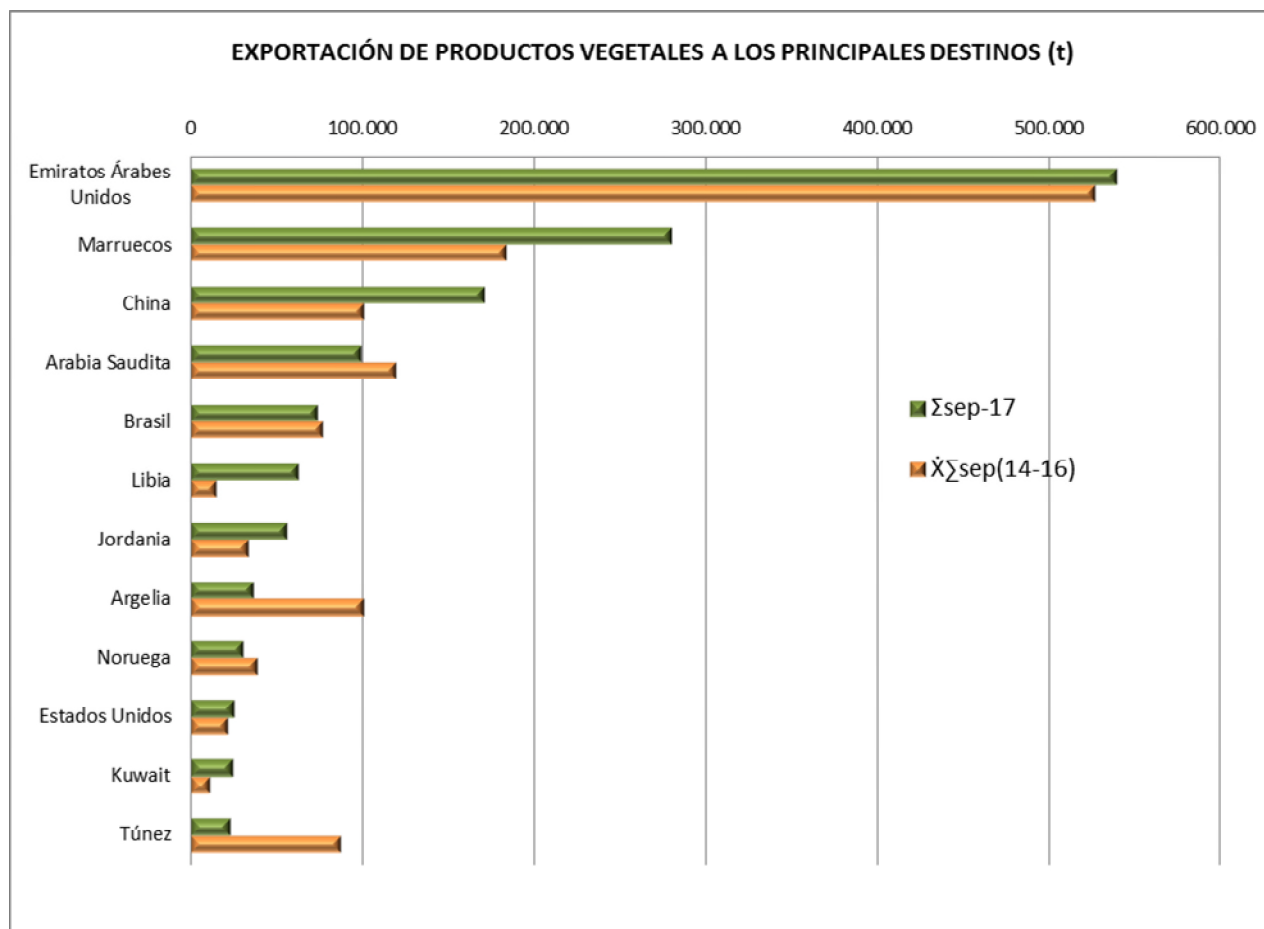
EVOLUCIÓN MENSUAL DE LAS EXPORTACIONES DE PRODUCTOS VEGETALES (t)



PRINCIPALES DESTINOS (t)

Evolución interanual

PAÍSES	en Septiembre			hasta Septiembre		
	sep-17	sep-16	17/16 (%)	Σsep-17	Σsep(14-16)	Σ17/Σsep(14-16)(%)
Emiratos Árabes Unidos	52.496	110.331	-52	538.900	526.504	2
Marruecos	21.468	28.108	-24	279.795	183.658	52
China	9.578	9.763	-2	171.023	100.682	70
Arabia Saudita	9.852	18.677	-47	99.224	119.402	-17
Brasil	11.179	11.080	1	73.708	76.825	-4
Libia	11.036	346	3.091	62.804	14.611	330
Jordania	9.612	6.592	46	55.657	33.857	64
Argelia	5.010	6.815	-26	36.470	101.193	-64
Noruega	1.098	1.204	-9	30.537	38.930	-22
Estados Unidos	3.087	2.979	4	25.571	21.683	18
Kuwait	1.164	2.609	-55	24.406	11.297	116
Túnez	137	3.529,9	-96	23.028	87.215	-74
RESTO	57.491	41.075	40	442.060	443.324	-0,3
TOTAL	193.208	243.108	-21	1.863.184	1.759.181	6



ACTIVIDAD DE LOS PUNTOS DE INSPECCIÓN FRONTERIZOS (PIF)
Evolución de los Certificados Fitosanitarios emitidos (nº)

MESES	Mes a mes			Acumulados		
	2017	2016	17/16 (%)	Σ2017	ΧΣmes (14-16)	Σ17/ΧΣ (14-16)(%)
Enero	4.408	3.812	16	4.408	4.289	3
Febrero	4.816	4.323	11	9.224	8.798	5
Marzo	5.506	4.420	25	14.730	13.415	10
Abril	4.657	4.902	-5	19.387	18.128	7
Mayo	5.332	3.956	35	24.719	22.564	10
Junio	4.944	4.180	18	29.663	26.990	10
Julio	5.227	4.669	12	34.890	32.298	8
Agosto	5.093	4.855	5	39.983	36.564	9
Septiembre	4.783	4.715	1	44.766	40.700	10
Octubre						
Noviembre						
Diciembre						
TOTAL	44.766	39.832	12	44.766	40.700	10

