



RESOLUCIÓN DE LA DIRECCIÓN GENERAL DE SANIDAD DE LA PRODUCCIÓN AGRARIA

Nombre comercial: FOLICUR 25 EW

Número de autorización: 18640

Estado: Vigente

Fecha de inscripción: 13/06/1990

Fecha de Caducidad: 31/08/2022

Titular

BAYER CROPSCIENCE, S.L.

Avda. Baix Llobregat 3-5

08970 Sant Joan Despi

(Barcelona)

España

Fabricante

BAYER AG (LEVERKUSEN)

Kaiser Wilhelm Allee 1

51373

(Leverkusen)

ALEMANIA

Composición: TEBUCONAZOL 25% [EW] P/V

Envases:

Presentación/Capacidad/Material

Botella/bidón de PHED de 1 l (ancho de boca: 50 mm), 1,2 l (ancho de boca: 50 mm), 3 l (ancho de boca: 63 mm) y 5 l (ancho de boca: 63 mm).

Usos y dosis autorizados:

USO	AGENTE	Dosis	FORMA Y ÉPOCA DE APLICACIÓN (Condic. Específico)
Cebada	OIDIO	1 l/ha	



Nº REGISTRO: 18640

FOLICUR 25 EW

USO	AGENTE	Dosis	FORMA Y ÉPOCA DE APLICACIÓN (Condic. Específico)
	ROYA		Número máximo de aplicaciones: 2, desde fin de ahijado hasta fin de floración. Intervalo mínimo entre aplicaciones: 14 días.
	SEPTORIA		
	HELMINTOSPORIUM		
Cítricos	PENICILIUM	0,4 %	
Olivo	REPILO	0,06 %	Dosis máxima: 0,6 l/ha. Un único tratamiento antes de la floración en primavera.
Trigo	HELMINTOSPORIUM	1 l/ha	Número máximo de aplicaciones: 2, desde fin de ahijado hasta fin de floración. Intervalo mínimo entre aplicaciones: 14 días.
	OIDIO		
	ROYA		
	SEPTORIA		
Vid de vinificación	BOTRITIS	0,04 - 0,1 %	Dosis máxima: 0,5 l/ha. Una única aplicación por campaña.
	OIDIO		

Plazos de Seguridad (Protección del consumidor):

Uso	P.S. (días)
Vid de vinificación	21
Cebada, Trigo	35
Cítricos, Olivo	NP

Condiciones generales de uso:

Métodos de aplicación:

- Pulverización normal con tractor en trigo, cebada, olivo y uva de vinificación.
- Pulverización manual en olivo y uva de vinificación.
- Pulverización centrífuga con tractor en olivo y uva de vinificación.
- En cítricos, aplicar mediante ducha (sistema drencher) en el momento de recepción previamente a la entrada en la cámara. Alternativamente se podrá aplicar mediante pulverización en túnel sobre la cinta transportadora antes del encerado o bien en mezcla con las ceras autorizadas.

En la etiqueta se darán las instrucciones para la correcta aplicación del producto en los distintos casos, especificando las especies de roya contra las que es eficaz, e indicando la conveniencia de alternar los tratamientos con otros fungicidas de distinta naturaleza, con el fin de evitar la aparición de resistencia.

Excepciones: --

Clase de usuario:

Uso reservado a agricultores y aplicadores profesionales.
Uso reservado a centrales hortofrutícolas.

Mitigación de riesgos en la manipulación:



El aplicador:

Se utilizarán guantes de protección química en mezcla-carga en todos los usos autorizados. En aplicación cuando la pulverización sea normal con tractor y manual, se utilizarán guantes de protección química, ropa de protección química (equipo tipo 3 o 4 de acuerdo a norma UNE-EN14605:2005+A1:2009) y calzado adecuado en trigo, cebada, olivo y uva de vinificación. En aplicación cuando la pulverización sea centrífuga con tractor, se utilizarán guantes de protección química en olivo y uva de vinificación.

El trabajador:

Se utilizarán guantes de protección química en cítricos post-cosecha, cuando la aplicación se realice mediante drencher.

En uva de vinificación se usarán guantes de protección química, cuando la pulverización sea normal con tractor y manual, así como cuando sea pulverización centrífuga con tractor. Protección aplicable para tareas de más de 2h de duración y reentrada aplicable para tareas de más de 2h de duración.

En la limpieza y mantenimiento del equipo se aplicarán las mismas medidas de protección que en aplicación.

Durante la aplicación con tractor con cabina cerrada y dispositivo de filtrado de aire, se podrá prescindir del equipo de protección, siempre que se mantengan las ventanas cerradas.

No entrar al cultivo hasta que el producto esté seco.




No tratar con este producto en aquellas labores que impliquen actividades mecánicas que puedan derivar a un deterioro de los guantes de protección química en el trabajador durante la reentrada de este a la finca.

SPo 2: Lávese toda la ropa de protección después de usarla.

SPo 4: El recipiente debe abrirse al aire libre y en tiempo seco.

SPo 5: Ventilar los invernaderos tratados hasta que se haya secado la pulverización antes de volver a entrar.

Clasificaciones y Etiquetado:

Clase y categoría de peligro (Humana)	Lesiones oculares graves. Categoría 1. Toxicidad aguda (oral e inhalatoria). Categoría 4. Toxicidad específica en determinados órganos (exposición única). Categoría 3. Toxicidad para la reproducción. Categoría 2.
Pictograma	GHS05 (corrosión)  GHS07 (signo de exclamación)  GHS08 (peligro para la salud) 
Palabra Advertencia	Peligro
Indicaciones de peligro	H318 - Provoca lesiones oculares graves. H335 - Puede irritar las vías respiratorias. EUH 401 - A fin de evitar riesgos para las personas y el medio ambiente, siga las instrucciones de uso. H361d - Se sospecha que daña al feto. H302+H332 - Nocivo en caso de ingestión o inhalación.



Consejos de Prudencia	<p>P261 - Evitar respirar el polvo/el humo/el gas/la niebla /los vapores/el aerosol.</p> <p>P280 - Llevar guantes, prendas y mascarilla de protección.</p> <p>P302+P352 - EN CASO DE CONTACTO CON LA PIEL: Lavar con abundante agua y jabón.</p> <p>P304+P340 - EN CASO DE INHALACIÓN: Transportar a la persona al aire libre y mantenerla en una posición que le facilite la respiración.</p> <p>P305+P351+P338 - EN CASO DE CONTACTO CON LOS OJOS: Enjuagar con agua cuidadosamente durante varios minutos. Quitar las lentes de contacto cuando estén presentes y pueda hacerse con facilidad. Proseguir con el lavado.</p> <p>P201+P202 - Solicitar instrucciones especiales antes del uso y no manipular la sustancia antes de haber leído y comprendido todas las instrucciones de seguridad.</p>
Clase y categoría de peligro (Medio ambiental)	<p>Acuático agudo 1</p> <p>Acuático crónico 1</p>
Pictograma	<p>GHS09 (medio ambiente) </p>
Palabra Advertencia	<p>Atención</p>
Indicaciones de peligro	<p>H410 - Muy tóxico para los organismos acuáticos, con efectos duraderos.</p>
Consejos Prudencia	<p>P273 - Evitar su liberación al medio ambiente.</p> <p>P391 - Recoger el vertido.</p> <p>P501 - Eliminense el contenido y/o su recipiente de acuerdo con la normativa sobre residuos peligrosos.</p>

“A FIN DE EVITAR RIESGOS PARA LAS PERSONAS Y EL MEDIO AMBIENTE SIGA LAS INSTRUCCIONES DE USO”, en caracteres que resalten el texto.

Mitigación de riesgos ambientales:

SPE 3: Para proteger los organismos acuáticos, respétese sin tratar una banda de seguridad de hasta las masas de agua superficial de:

- 20 m con cubierta vegetal para cereales.
- 10 m con cubierta vegetal para vid.
- 15 m para olivos.

Eliminación Producto y/o caldo: --

Gestión de envases:

Conforme a lo establecido en el Real Decreto 1416/2001, de 14 de diciembre, sobre envases de productos fitosanitarios, en la etiqueta deberá figurar la siguiente frase: Entregar los envases vacíos o residuos de envases bien en los puntos de recogida establecidos por los sistemas colectivos de responsabilidad ampliada (SIG) o directamente en el punto de venta donde se hubiera adquirido si dichos envases se han puesto en el mercado a través de un sistema de depósito, devolución y retorno.

Enjuague enérgicamente tres veces cada envase que utilice, vertiendo el agua de lavado al depósito (del pulverizador).



Nº REGISTRO: 18640

FOLICUR 25 EW

Otras indicaciones reglamentarias:

Contiene además del ingrediente activo técnico: N,N-dimetildecán-1-amida (CAS 14433-76-2).

SP1: NO CONTAMINAR EL AGUA CON EL PRODUCTO NI CON SU ENVASE. (No limpiar el equipo de aplicación del producto cerca de aguas superficiales/Evitese la contaminación a través de los sistemas de evacuación de aguas de las explotaciones o de los caminos).

Condiciones de almacenamiento: --

P403+P233 - Almacenar en un lugar bien ventilado. Mantener el recipiente herméticamente cerrado. (Si la sustancia o la mezcla es volátil y puede dar lugar a la formación de una atmósfera peligrosa).