

**SEGUIMIENTO DE LOS MERCADOS DE OLEAGINOSAS  
Y DEL MERCADO NACIONAL DE LEGUMINOSAS GRANO**

**Campaña 2023/2024**

**ABRIL 2024  
Semana 14**

**ÍNDICE:**

**Mercado oleaginosas: Precios mundiales, comunitarios y nacionales**

**Mercado nacional de leguminosas grano**

*Resumen semanal*

*Evolución por campañas de los precios de las semillas oleaginosas:*

- Precios mundiales de la soja
- Precios mundiales, comunitarios y nacionales del girasol
- Precios mundiales, comunitario y nacional de la colza

*Evolución por campañas de los precios de las tortas o harinas de las oleaginosas*

- Precios mundiales de la torta de soja
- Precios nacionales de las harinas/tortas oleaginosas

*Evolución anual*

- Comparativa de las principales oleaginosas
- Precios de las semillas de oleaginosas
- Precios de las tortas de oleaginosas

*Comparativa por campañas de los precios nacionales:*

- Precios nacionales de oleaginosas
- Precios nacionales de leguminosas grano

Precios nacionales semillas oleaginosas: Semana 14 (del 1 al 7 de abril)

Precios nacionales harinas/tortas oleaginosas: 12 de abril

Precios mundiales y comunitarios: 9 de abril

Los datos de los precios están referidos a la campaña de comercialización que empieza el 1 de julio hasta el 30 de junio del año siguiente.

Nota: Entre las informaciones manejadas para elaborar este informe se encuentran las de la S. G. Análisis, Coordinación y Estadísticas de la Subsecretaría del MAPA, el Consejo Internacional de Cereales (CIC), la FAO, el USDA, la Comisión Europea, Mercolleida y diversas publicaciones del ámbito agrario nacional e internacional.

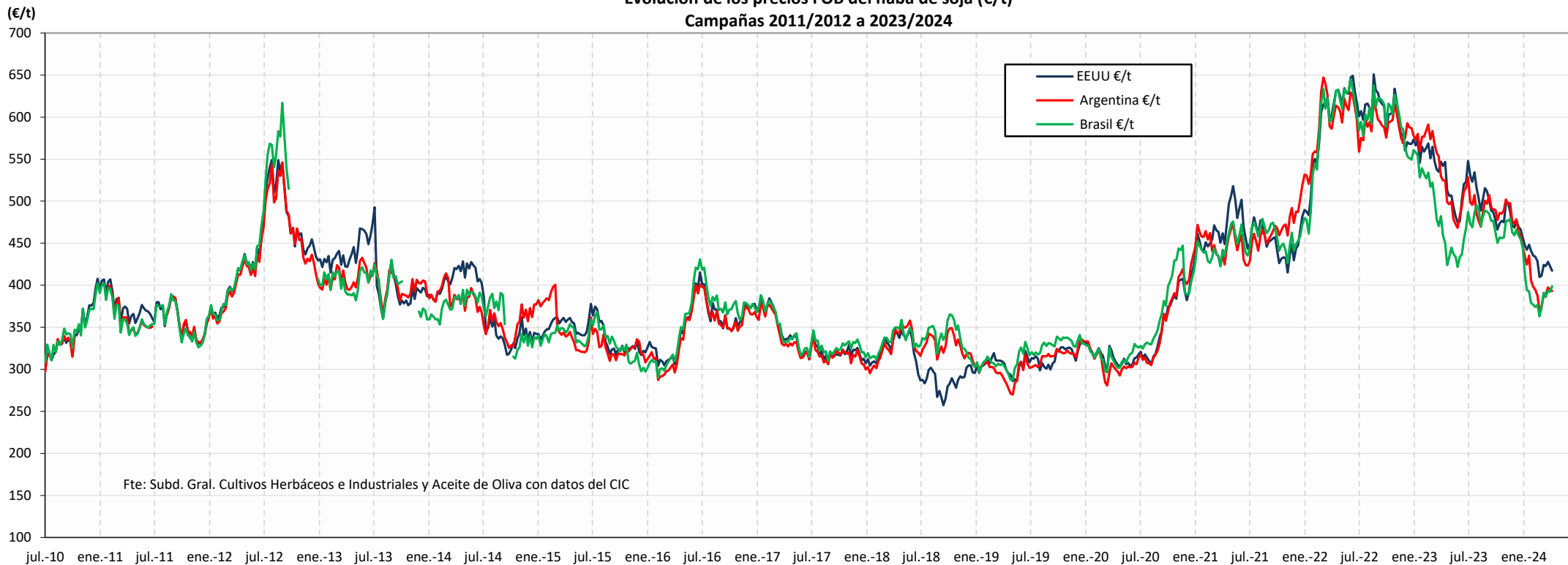
PRECIOS SEMANALES SEMILLAS OLEAGINOSAS. CAMPAÑA 2023/24							
Semana 14. Abril 2024							
	Última cotización \$/t	Diferencia semanal \$/t	% sobre la cotización			Campaña 2023/24	
			semana anterior	mes anterior	año anterior	Mínimo campaña \$/t	Máximo campaña \$/t
<b>HABA DE SOJA \$/t</b> <small>Elaboración Subdirección General de Cultivos Herbáceos e Industriales y Aceite de Oliva con fuente del Consejo Internacional de Cereales (CIC)</small>							
<b>Mundiales</b>							
EEUU (Golfo)	453	-2	↓ -0	↓ -2	↓ -23	445 598	
Argentina (Up River)	427	+2	→ +0	→ +0	↓ -25	401 577	
Brasil (Paraná)	433	+11	↑ +3	↑ +1	↓ -14	394 543	
<b>COLZA \$/t</b> <small>Elaboración Subdirección General de Cultivos Herbáceos e Industriales y Aceite de Oliva con fuente del Consejo Internacional de Cereales (CIC) y de la SGACE del MAPA</small>							
<b>Mundiales</b>							
Canadá (Vancouver)	515	+11	↑ +2	↑ +3	↓ -16	472 671	
Australia (Fremantle)	459	+19	↑ +4	↑ +1	↓ -25	440 578	
Ucrania	365	+0	→ +0	↑ +3	↓ -22	335 385	
<b>Unión Europea</b>							
Francia (Marsella)	486	+7	↑ +1	↑ +1	↓ -1	437 535	
<b>España</b>							
Precio medio	447	+3	→ +1	↓ -1	↓ -26	445 527	
<b>GIRASOL \$/t</b> <small>Elaboración Subdirección General de Cultivos Herbáceos e Industriales y Aceite de Oliva con fuente del Consejo Internacional de Cereales (CIC) y de la SGACE del MAPA</small>							
<b>Mundiales</b>							
Ucrania	325	+0	→ +0	→ +0	↓ -11	295 378	
<b>Unión Europea</b>							
Francia (Burdeos)	453	-2	↓ -0	↓ -0	↓ -6	416 526	
Bulgaria (Varna)	s/c	n/c	n/c	n/c	n/c	n/c n/c	
<b>España</b>							
Precio medio convencional	408	+4	→ +1	↓ -1	↓ -34	404 601	
Precio medio alto oleico	489	+4	→ +1	↓ -1	↓ -29	484 662	
<b>LEGUMINOSAS GRANO \$/t</b> <small>Elaboración Subdirección General de Cultivos Herbáceos e Industriales y Aceite de Oliva con fuente de la SGACE del MAPA</small>							
<b>España</b>							
Precio medio guisantes secos	327	+3	→ +1	↓ -1	↓ -24	322 357	
Precio medio habas secas	390	+1	→ +0	↓ -1	↓ -15	377 435	
Precio medio lentejas	712	+6	→ +1	↓ -0	↓ -16	699 864	
Precio medio garbanzos	767	-3	↓ -0	↓ -5	↓ -7	767 962	

s/c: sin cotización; n/c: no comparable

PRECIOS SEMANALES TORTAS/HARINAS OLEAGINOSAS. CAMPAÑA 2023/24							
Semana 14. Abril 2024							
	Última cotización \$/t	Diferencia semanal \$/t	% sobre la cotización			Campaña 2023/24	
			semana anterior	mes anterior	año anterior	Mínimo campaña \$/t	Máximo campaña \$/t
<b>TORTA DE SOJA \$/t</b> <small>Elaboración Subdirección General de Cultivos Herbáceos e Industriales y Aceite de Oliva con fuente del Consejo Internacional de Cereales (CIC)</small>							
<b>Mundiales</b>							
EEUU (Golfo)	395	+11	↑ +3	↓ -2	↓ -26	384 574	
Argentina (Up River)	381	-4	↓ -1	↓ -3	↓ -26	375 575	
Brasil (Paraná)	374	+0	→ +0	↓ -2	↓ -24	370 553	
<b>TORTA/HARINA COLZA Y GIRASOL \$/t</b> <small>Elaboración Subdirección General de Cultivos Herbáceos e Industriales y Aceite de Oliva con fuente del Consejo Internacional de Cereales (CIC) y MERCOLLEIDA</small>							
<b>Mundiales</b>							
<b>Torta de girasol</b>							
Argentina (Up River)	243	+0	→ +0	↓ -2	n/c	217 253	
<b>Unión Europea</b>							
<b>Torta de colza</b>							
Alemania (Hamburgo)	310	-12	↓ -4	↑ +7	↓ -8	277 349	
<b>España</b>							
<b>Mercolleida</b>							
Harina Colza 00	353	+2	→ +1	↑ +1	↓ -20	342 432	
Harina Soja 47%	471	+14	↑ +3	↓ -1	↓ -19	457 659	
Harina Girasol alta proteína 34-36%	s/c	n/c	n/c	n/c	n/c	311 382	
Harina Girasol integral 28%	241	-1	↓ -0	↓ -3	↓ -29	241 315	
<b>Tipo de cambio EUR/USD</b> <small>Elaboración Subdirección General de Cultivos Herbáceos e Industriales y Aceite de Oliva con fuente del Consejo Internacional de Cereales (CIC)</small>							
Campaña 2023/24							
Dólares USA							
	Dólares USA		% sobre la cotización			Dólares USA	
	Última cotización	Diferencia semanal	semana anterior	mes anterior	año anterior	Mínimo campaña	Máximo campaña
Euro	1,0858	0,0094	→ +0,87	↓ -0,54	↓ -0,41	1,0452	1,1221

## EVOLUCIÓN DEL PRECIO DEL HABA SOJA. CAMPAÑAS 2011/12 A 2023/2024

Evolución de los precios FOB del haba de soja (€/t)  
Campañas 2011/2012 a 2023/2024



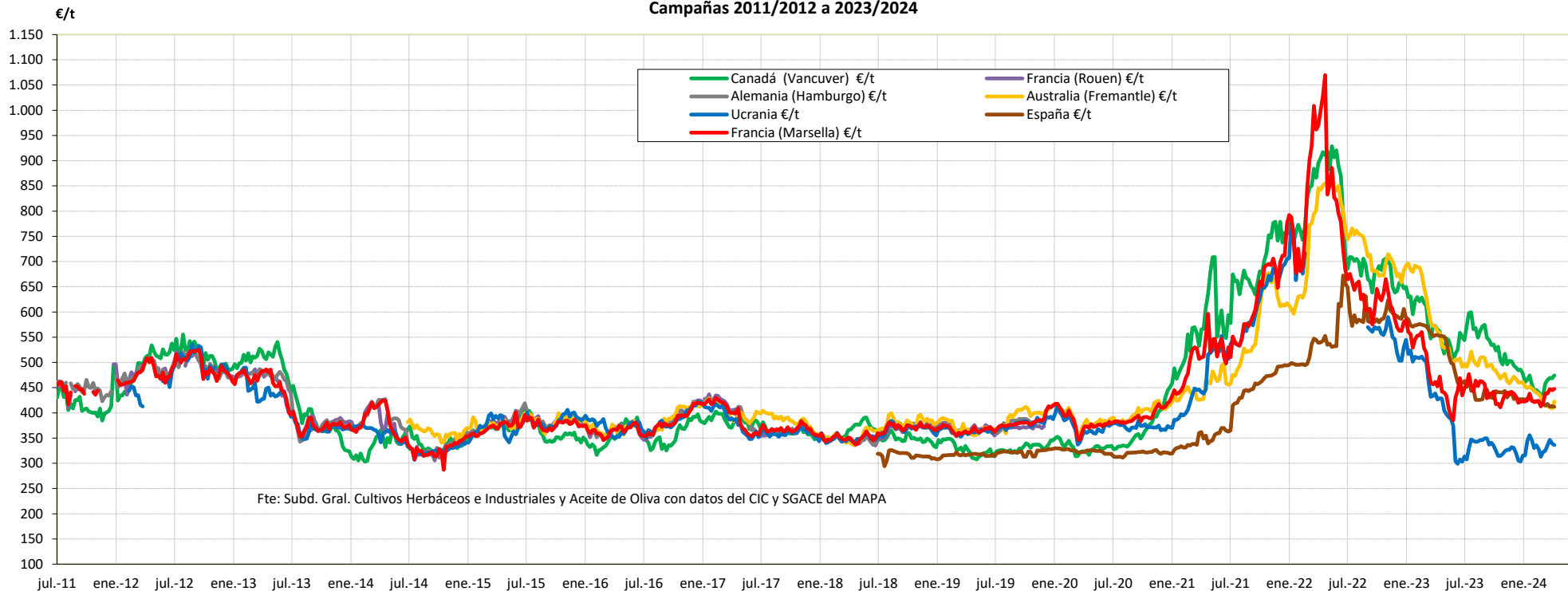
Fuente: Elaboración por la Subdirección General de Cultivos Herbáceos e Industriales y Aceite de Oliva del MAPA con datos del Consejo Internacional de Cereales

	MUNDIALES SOJA		
	EEUU (Golfo)	Argentina (Up River)	Brasil (Paraná)
Última cotización €/t	417,21	393,27	398,79
% s/inicio campaña	↓ -24	↓ -26	↓ -18
% s/mes anterior	↓ -1	↑ +1	↑ +2
% s/semana anterior	↓ -1	↓ -0	↑ +2
% s/año anterior	↓ -23	↓ -25	↓ -13

Campaña 23/24	MUNDIALES		
	EEUU (Golfo)	Argentina (Up River)	Brasil (Paraná)
Media (€/t)	471,28	457,10	442,32
Máximo (€/t)	547,71	528,47	495,05
Mínimo (€/t)	409,85	369,32	362,87

## EVOLUCIÓN DE LA COLZA. CAMPAÑAS 2011/12 A 2023/2024

**Evolución de los precios FOB de la semilla de colza (€/t)  
Campañas 2011/2012 a 2023/2024**

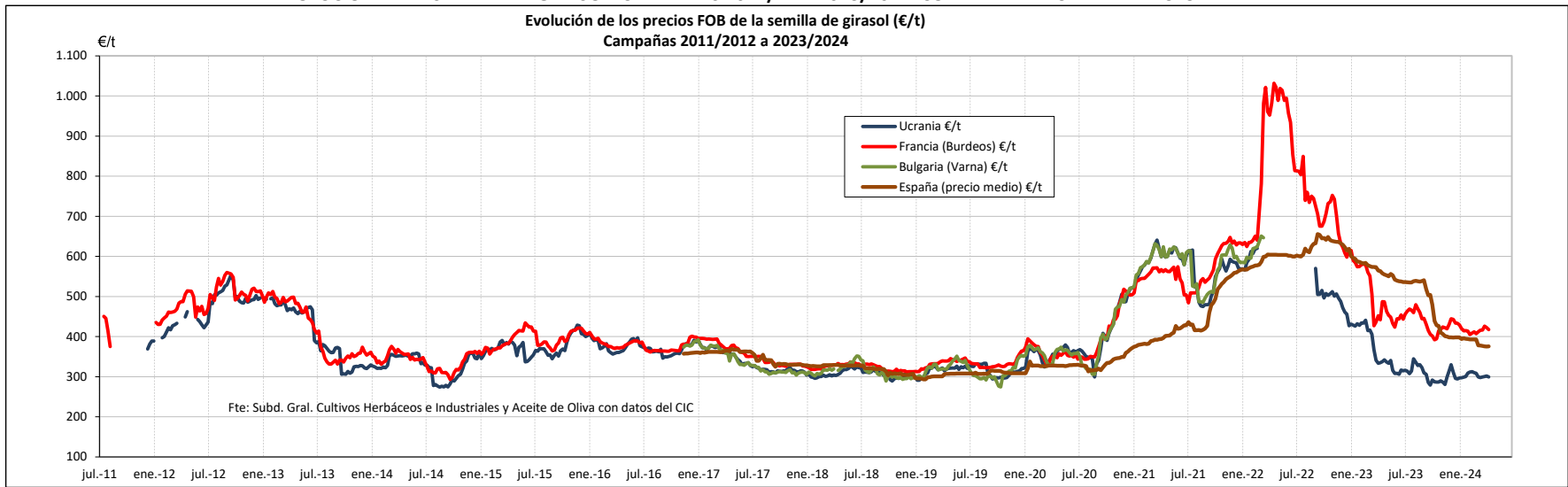


Fuente: Elaboración por la Subdirección General de Cultivos Herbáceos e Industriales y Aceite de Oliva del MAPA con datos del Consejo Internacional de Cereales y la SG de Análisis, Coordinación y Estadísticas del MAPA.

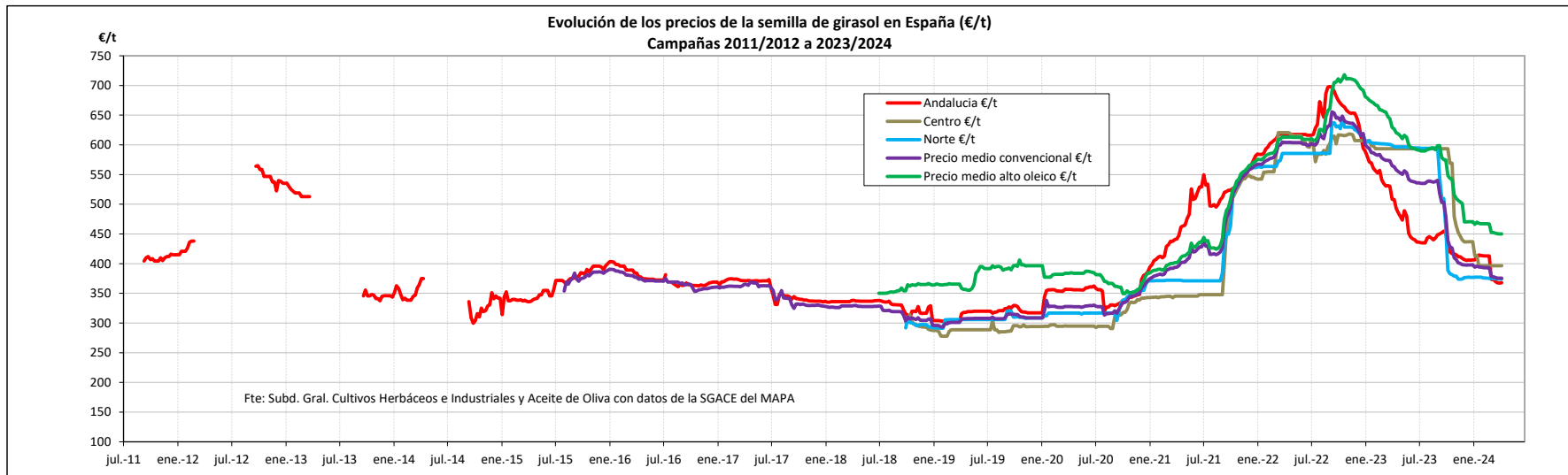
	MUNDIAL			UE	ESPAÑA
	Canadá (Vancouver)	Australia (Fremantle)	Ucrania	Francia (Marsella)	Precio medio
Última cotización €/t	474,32	422,74	336,17	447,61	412,03
% s/inicio campaña	↓ -13	↓ -15	↑ +7	↓ -0	↓ -11
% s/mes anterior	↑ +4	↑ +2	↑ +3	↑ +2	↓ -1
% s/semana anterior	↑ +1	↑ +3	↓ -1	⇒ +1	↓ -0
% s/año anterior	↓ -16	↓ -25	↓ -21	↓ -1	↓ -26

Campaña 23/24	MUNDIAL			UE	ESPAÑA
	Canadá (Vancouver)	Australia (Fremantle)	Ucrania	Francia (Marsella)	Precio medio
Media (€/t)	506,48	466,60	330,80	436,88	431,74
Máximo (€/t)	599,26	521,65	355,74	476,79	469,85
Mínimo (€/t)	434,71	408,76	303,51	410,78	412,03

**EVOLUCIÓN DE LA SEMILLA DE GIRASOL. CAMPAÑAS 2011/12 A 2023/2024. COMPARATIVA CAMPAÑA ACTUAL.**



Fuente: Elaboración por la Subdirección General de Cultivos Herbáceos e Industriales y Aceite de Oliva del MAPA con datos del Consejo Internacional de Cereales.

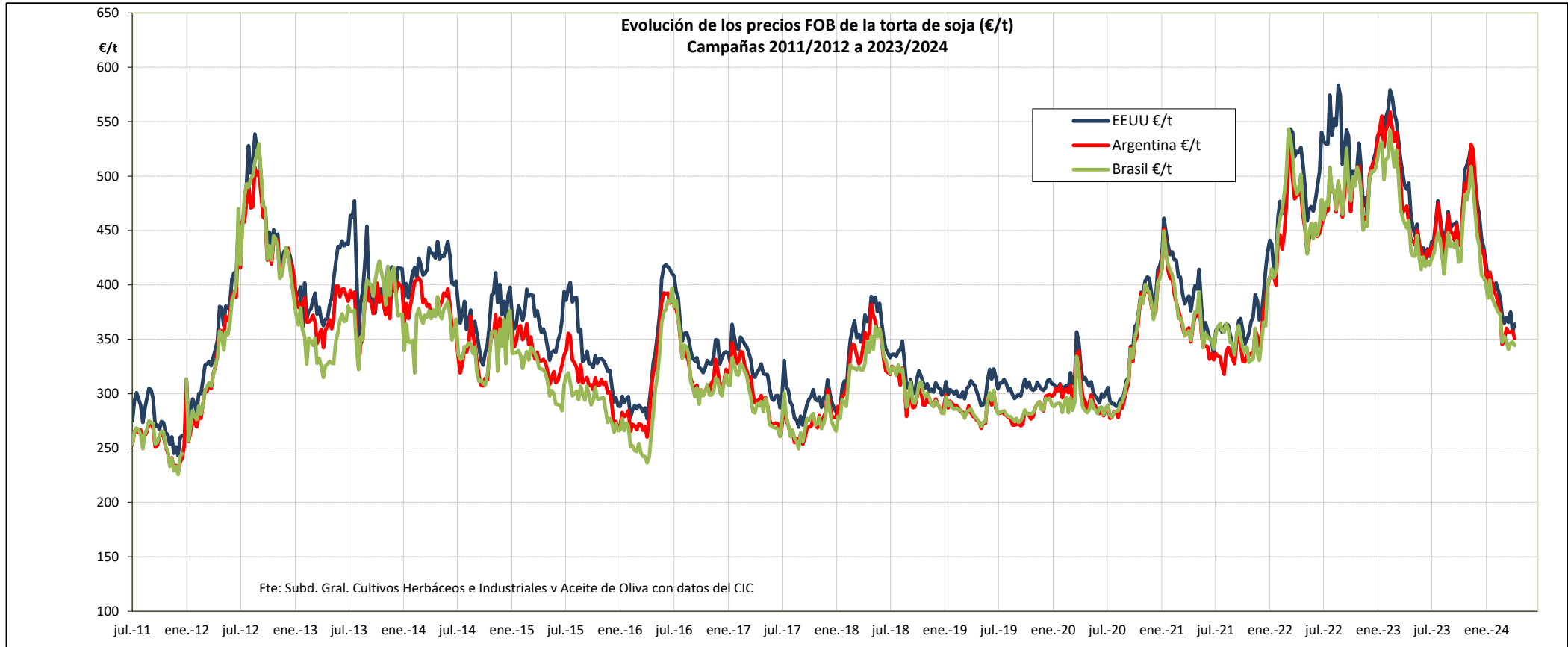


Fuente: Elaboración por la Subdirección General de Cultivos Herbáceos e Industriales y Aceite de Oliva del MAPA con datos de la SG de Análisis, Coordinación y Estadísticas del MAPA.

	MUNDIAL	UE			ESPAÑA			
	Ucrania	Francia (Burdeos)	Bulgaria (Varna)	Andalucía	Centro	Norte	Precio medio Girasol convencional	Precio medio Girasol alto oleico
Última cotización €/t	299,33	417,21	s/c	367,84	396,43	374,26	375,65	450,07
% s/inicio campaña	↓ -5	↓ -9	n/c	↓ -15,7	↓ -33,2	↓ -37,1	↓ -29,9	↓ -23,8
% s/mes anterior	→ +1	→ +0	n/c	↓ -1,5	→ +0,0	↓ -0,1	↓ -0,6	↓ -0,5
% s/semana anterior	↓ -1	↓ -1	n/c	→ +0,1	→ +0,0	→ +0,0	→ +0,1	→ +0,0
% s/año anterior	↓ -11	↓ -6	n/c	↓ -27,6	↓ -33,2	↓ -37,3	↓ -33,3	↓ -28,2

Campaña 23/24	MUNDIAL	UE			ESPAÑA			
	Ucrania	Francia (Burdeos)	Bulgaria (Varna)	Andalucía	Centro	Norte	Precio medio Girasol convencional	Precio medio Girasol alto oleico
Media (€/t)	304,60	428,59	n/c	416,90	490,02	442,56	441,14	517,62
Máximo (€/t)	344,62	479,54	n/c	454,75	593,56	594,94	540,41	598,81
Mínimo (€/t)	279,07	391,87	n/c	367,29	396,43	373,86	375,45	449,95

## EVOLUCIÓN DE LA TORTA DE SOJA. CAMPAÑAS 2011/12 A 2023/2024

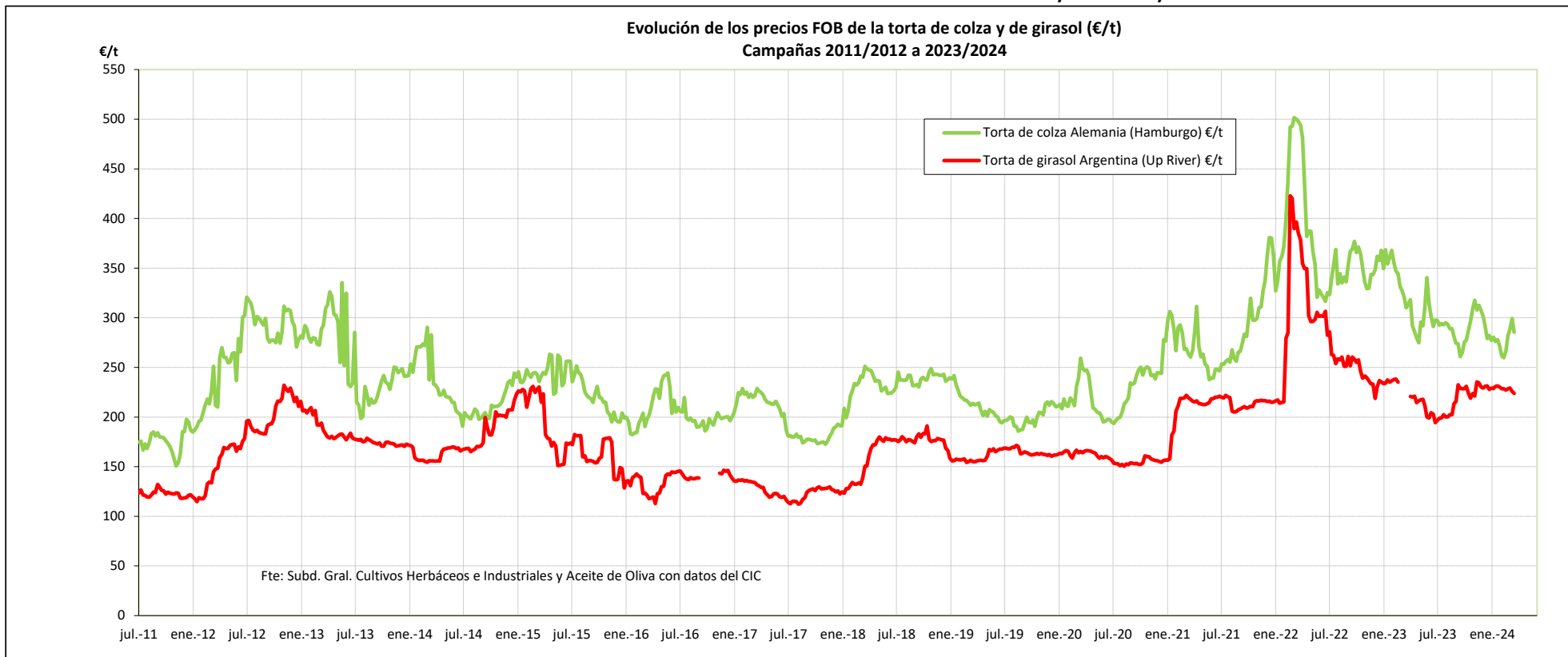


Fuente: Elaboración por la Subdirección General de Cultivos Herbáceos e Industriales y Aceite de Oliva del MAPA con datos del Consejo Internacional de Cereales.

	MUNDIALES		
	EEUU (Golfo)	Argentina (Up River)	Brasil (Paraná)
Última cotización €/t	363,80	350,90	344,45
% s/inicio campaña	↓ -17	↓ -19	↓ -19
% s/mes anterior	↓ -2	↓ -3	↓ -1
% s/semana anterior	↑ +2	↓ -2	↓ -1
% s/año anterior	↓ -25	↓ -26	↓ -24

	MUNDIALES		
	EEUU (Golfo)	Argentina (Up River)	Brasil (Paraná)
<b>Campaña 23/24</b>			
Media (€/t)	436,91	429,74	416,58
Máximo (€/t)	528,08	529,00	508,76
Mínimo (€/t)	356,74	345,38	340,77

## EVOLUCIÓN DE LA TORTA DE COLZA Y DE GIRASOL. CAMPAÑAS 2011/12 A 2023/2024

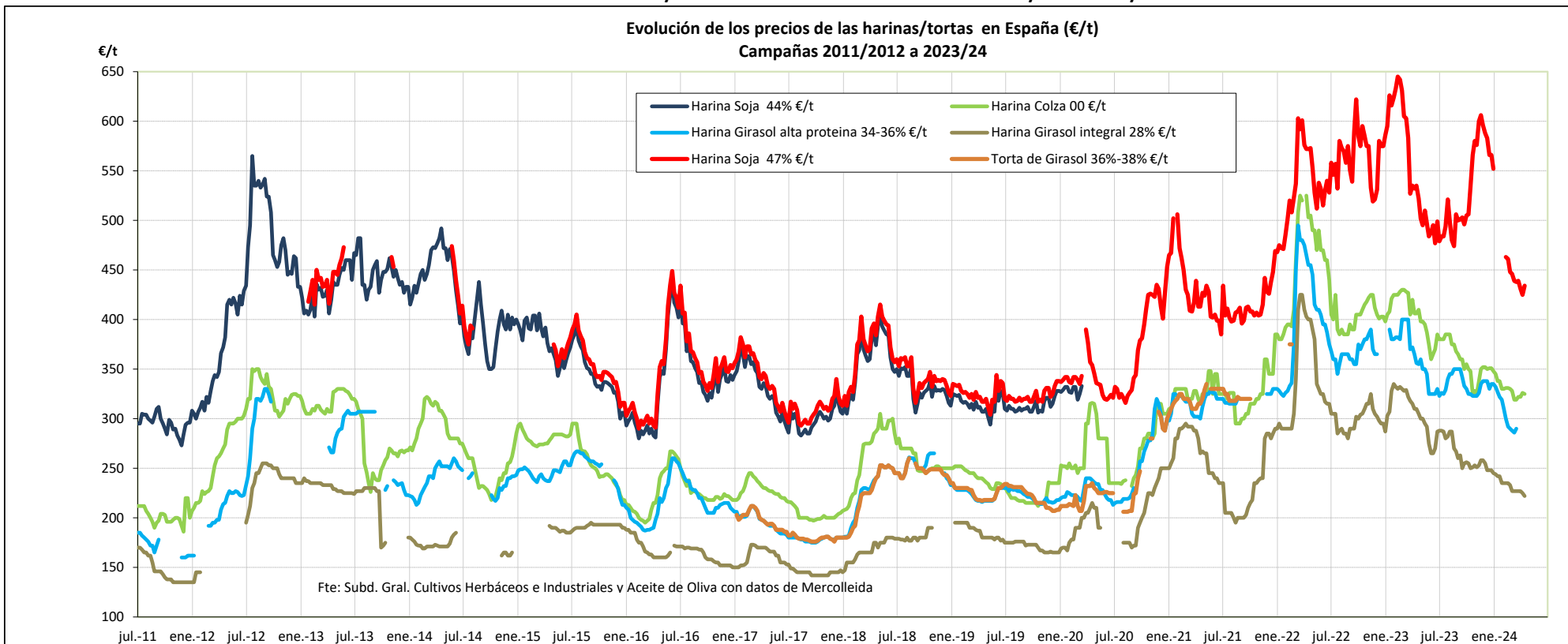


Fuente: Elaboración por la Subdirección General de Cultivos Herbáceos e Industriales y Aceite de Oliva del MAPA con datos del Consejo Internacional de Cereales.

	Torta Colza	Torta Girasol
	Alemania (Hamburgo)	Argentina (Up River)
Última cotización €/t	285,51	223,80
% s/inicio campaña	↓ -5	↑ +10
% s/mes anterior	↑ +7	↓ -1
% s/semana anterior	↓ -5	↓ -1
% s/año anterior	↓ -8	n/c

	Torta Colza	Torta Girasol
	Alemania (Hamburgo)	Argentina (Up River)
<b>Campaña 23/24</b>		
Media (€/t)	286,85	220,24
Máximo (€/t)	317,59	235,29
Mínimo (€/t)	259,72	194,28

## EVOLUCIÓN DE LAS HARINAS/TORTAS EN ESPAÑA. CAMPAÑAS 2011/12 A 2023/24



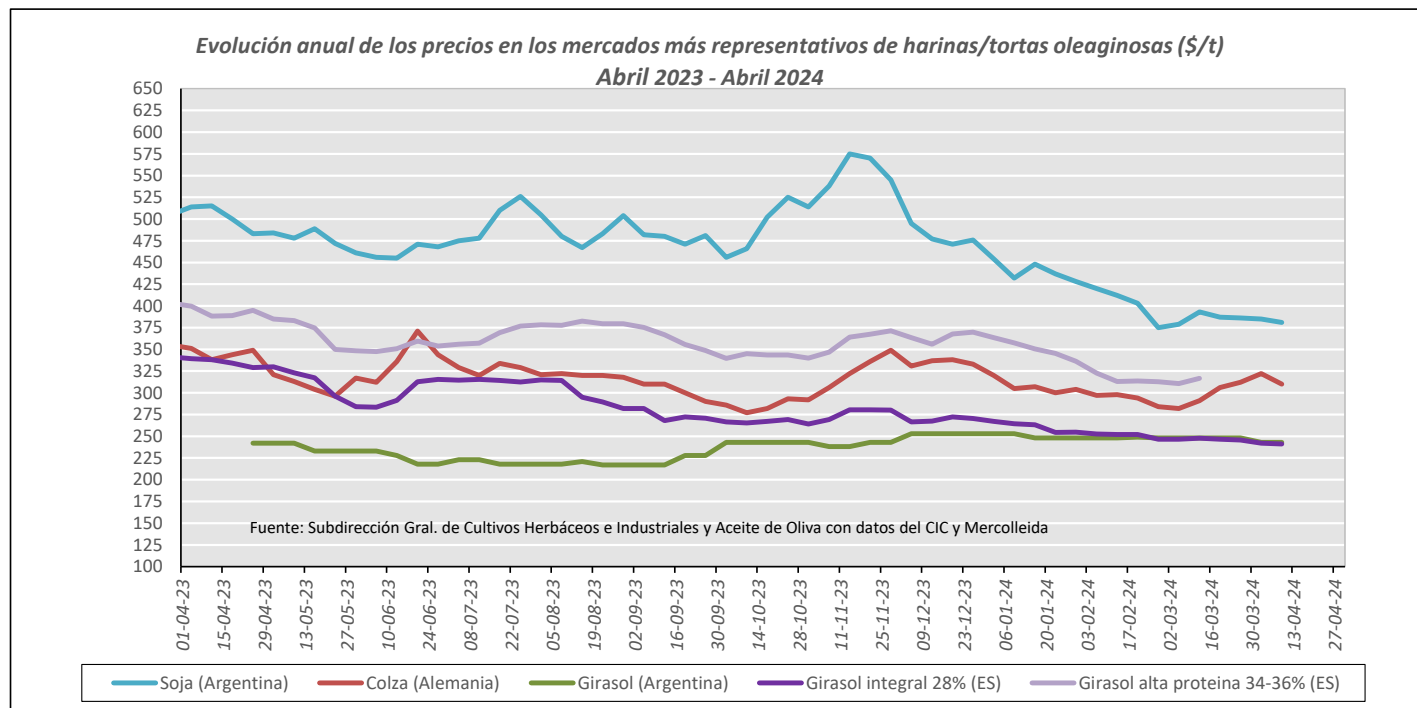
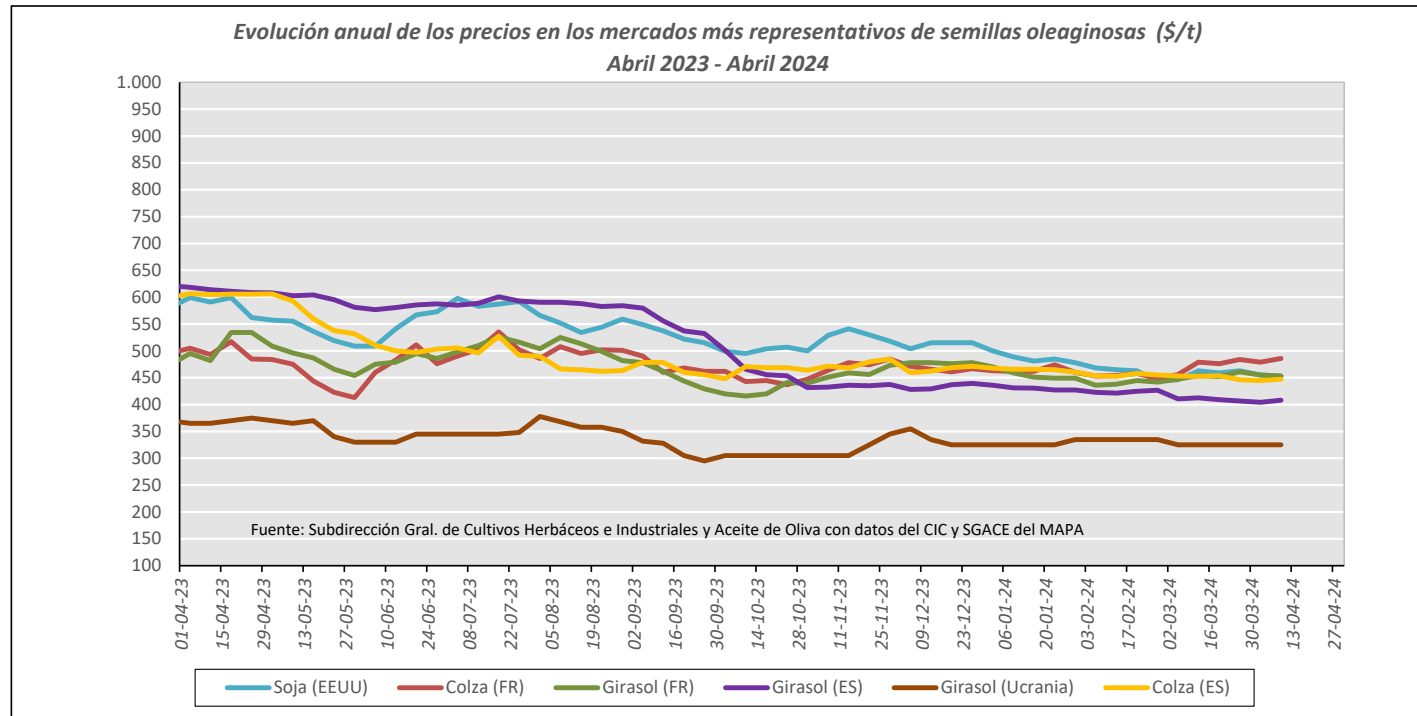
Fuente: Elaboración por la Subdirección General de Cultivos Herbáceos e Industriales y Aceite de Oliva del MAPA con datos de Mercolleida.

	ESPAÑA			
	Harina Soja 47%	Harina Colza 00	Harina Girasol 34-36%	Harina Girasol 28%
Última cotización €/t	434,00	325,00	s/c	222,00
% s/inicio campaña	↓ -10	↓ -14	n/c	↓ -23
% s/mes anterior	↓ -1	↑ +2	n/c	↓ -2
% s/semana anterior	↑ +2	↓ -0	n/c	↓ -1
% s/año anterior	↓ -19	↓ -20	n/c	↓ -28

	ESPAÑA			
	Harina Soja 47%	Harina Colza 00	Harina Girasol 34-36%	Harina Girasol 28%
<b>Campaña 23/24</b>				
Media (€/t)	508,06	346,95	326,08	250,93
Máximo (€/t)	606,00	385,00	350,00	288,00
Mínimo (€/t)	425,00	319,00	286,00	222,00

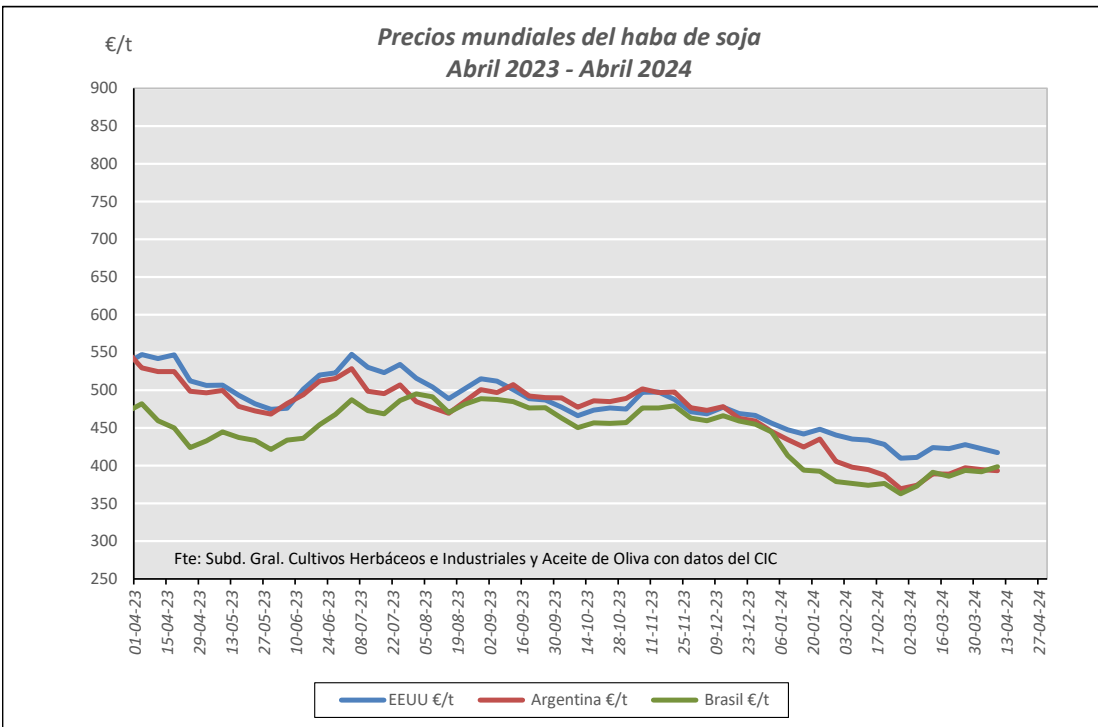


## EVOLUCIÓN ANUAL OLEAGINOSAS. COMPARATIVA DE LAS PRINCIPALES OLEAGINOSAS

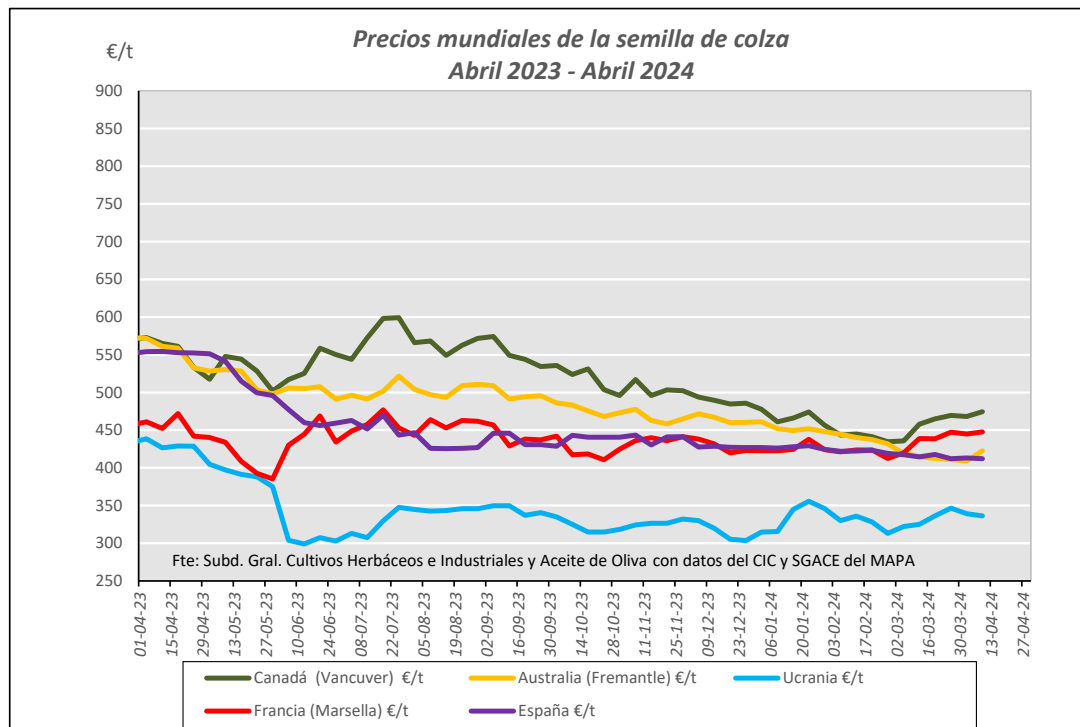


Fuente: Elaboración Subd. Gral. Cultivos Herbáceos e Industriales con datos del Consejo Internacional de Cereales, SG de Análisis, Coordinación y Estadística del MAPA y Mercolleida.

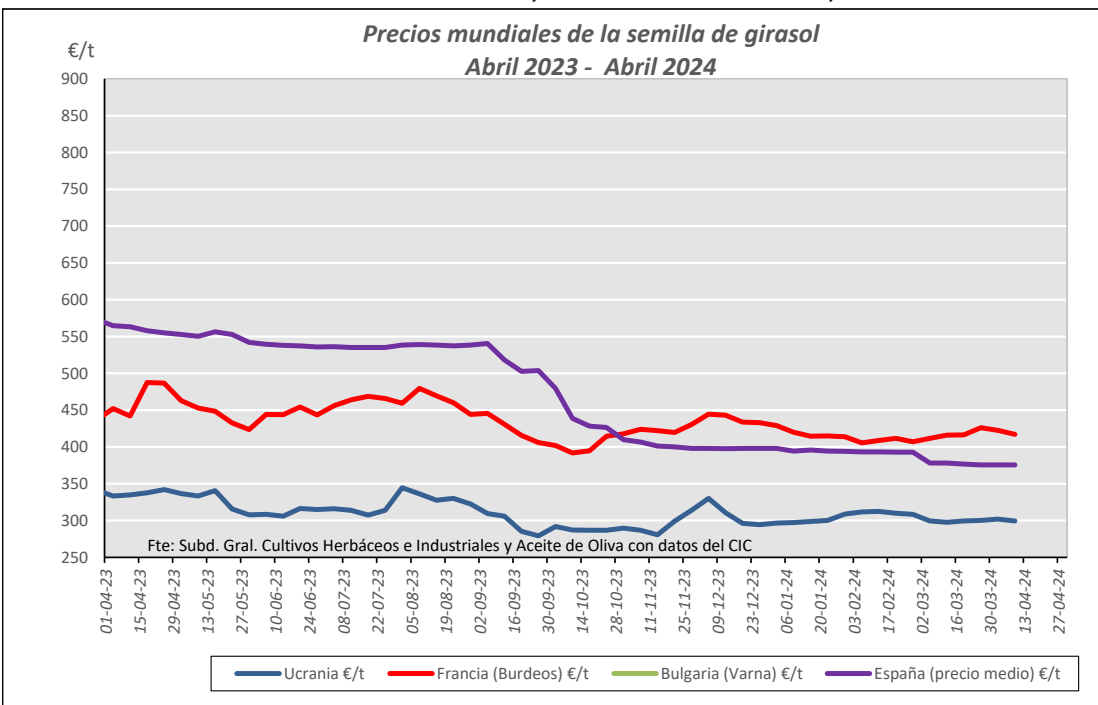
## EVOLUCIÓN ANUAL. PRECIOS SEMILLAS OLEAGINOSAS (€/t)



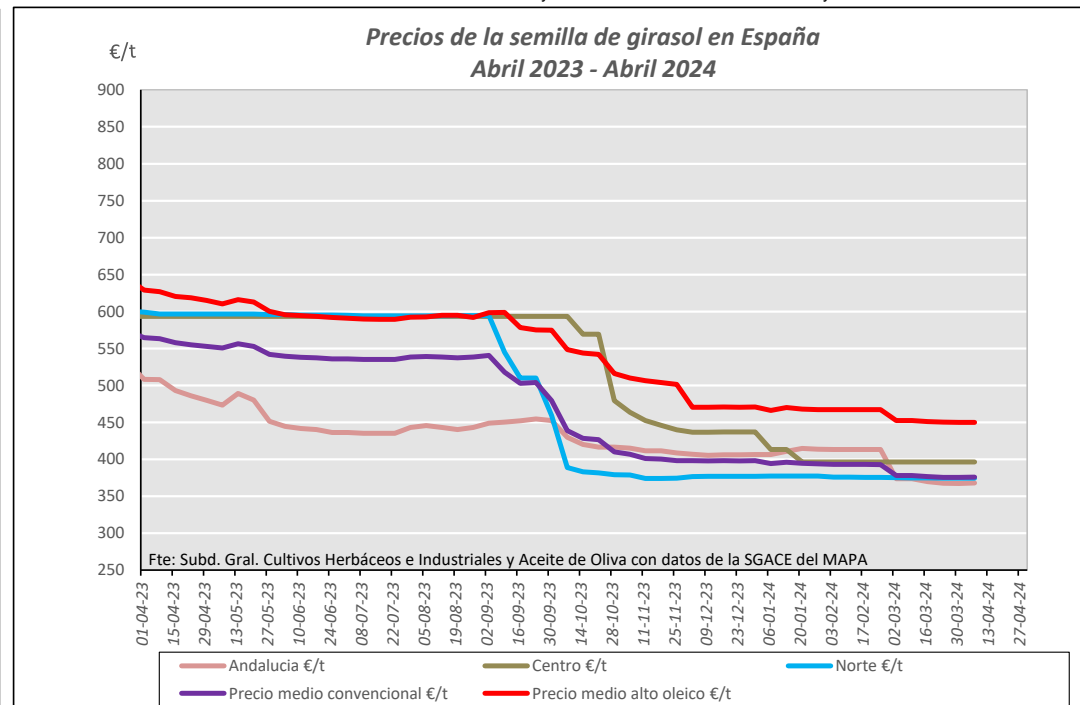
Fuente: Elaboración Subd. Gral. Cultivos Herbáceos e Industriales y Aceite de Oliva con datos del Consejo Internacional de Cereales



Fuente: Elaboración Subd. Gral. Cultivos Herbáceos e Industriales y Aceite de Oliva con datos del CIC y SGACE del MAPA

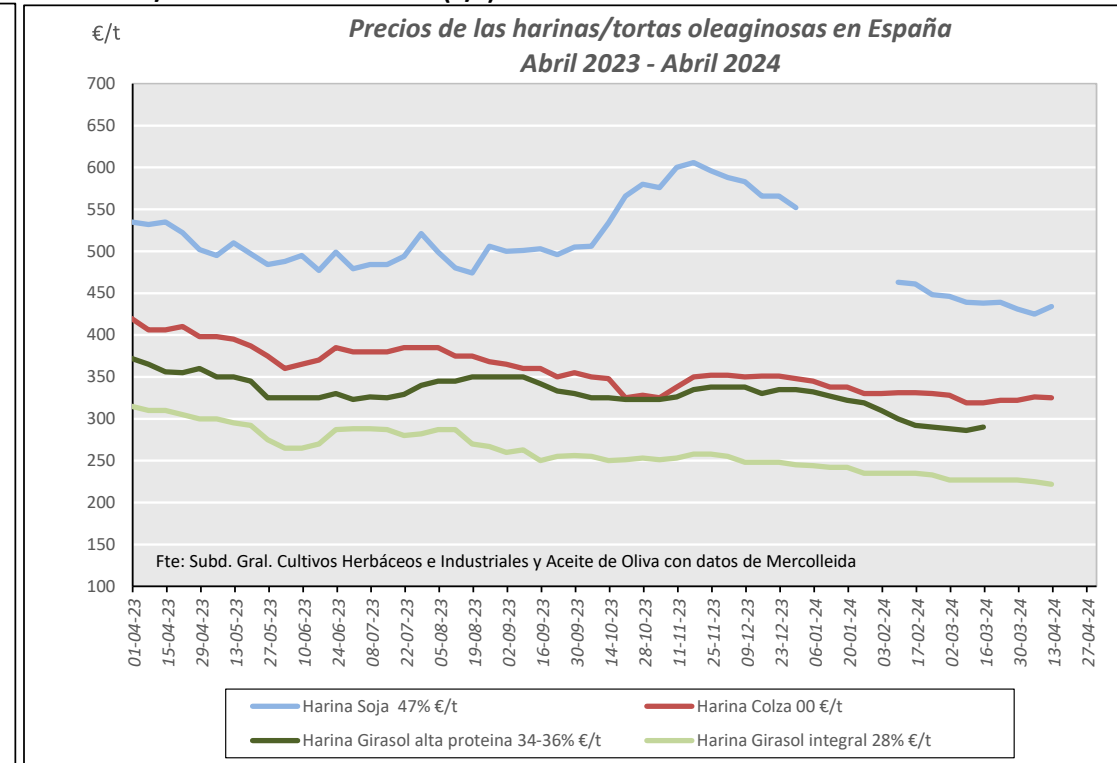
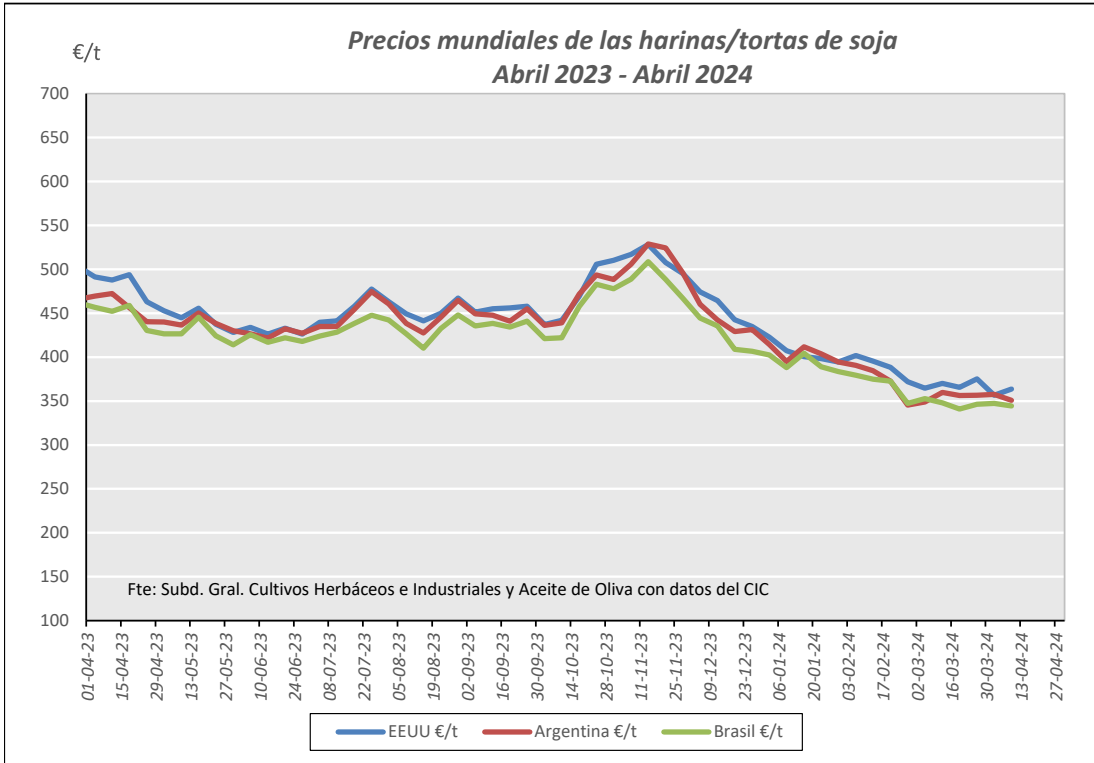


Fuente: Elaboración Subd. Gral. Cultivos Herbáceos e Industriales y Aceite de Oliva con datos del Consejo Internacional de Cereales



Fuente: Elaboración Subd. Gral. Cultivos Herbáceos e Industriales y Aceite de Oliva con datos de la SGACE del MAPA.

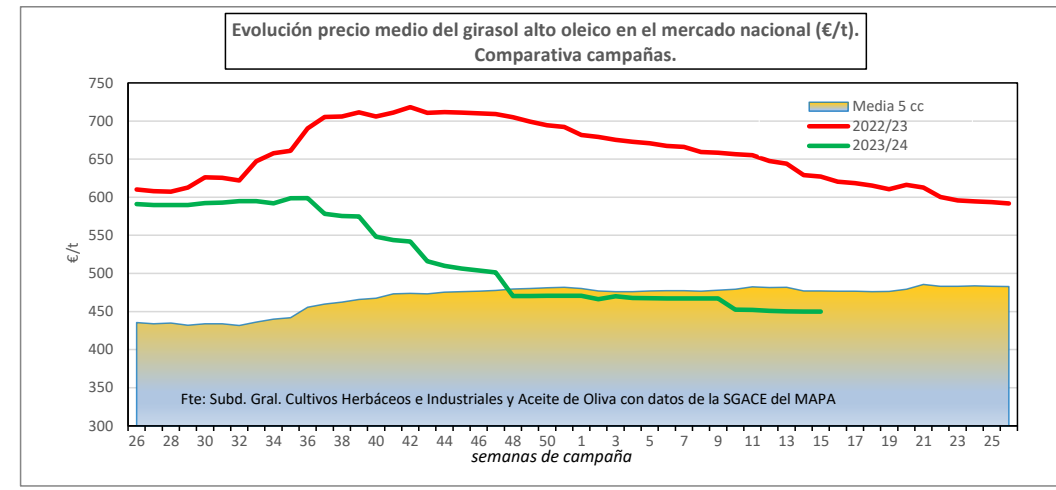
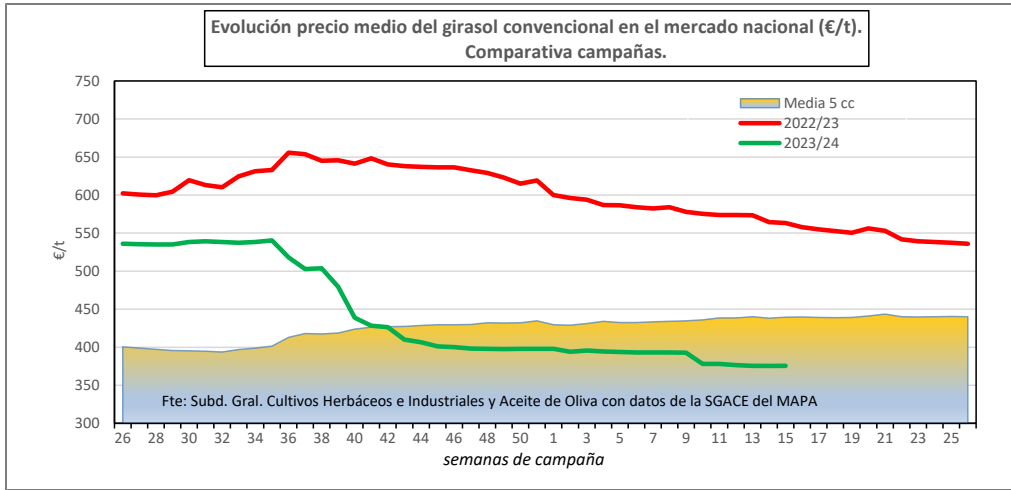
## EVOLUCIÓN ANUAL. PRECIOS DE LAS HARINAS/TORTAS OLEAGINOSAS (€/t)



Fuente: Elaboración S. G. Cultivos Herbáceos e Industriales y Aceite de Oliva con datos del Consejo Internacional de Cereales

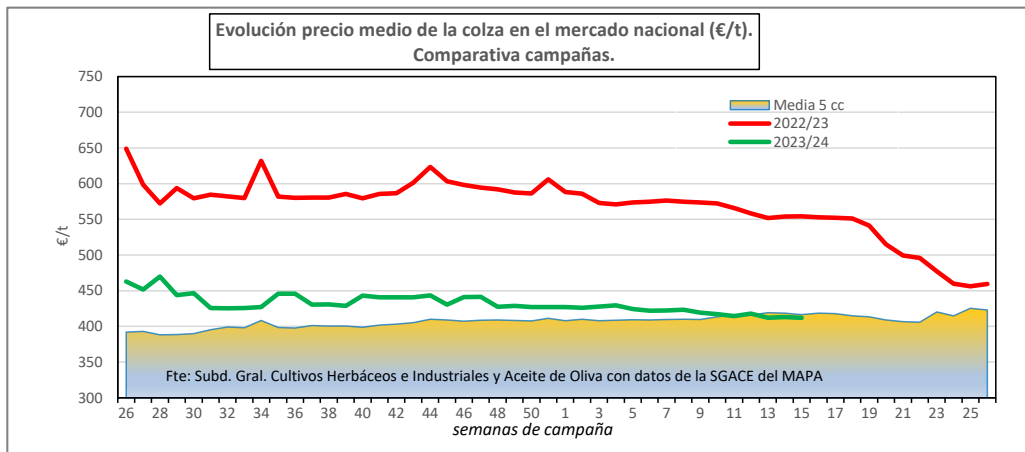
Fuente: Elaboración por la S. G. de Cultivos Herbáceos e Industriales y Aceite de Oliva del MAPA con datos de Mercolleida

## EVOLUCIÓN DEL PRECIO MEDIO DE LAS OLEAGINOSAS EN ESPAÑA. COMPARATIVA ENTRE CAMPAÑAS



	Precio medio Girasol convencional	Precio medio Girasol alto oleico
Última cotización €/t	375,65	450,07
% s/inicio campaña	-30 ↓	-24 ↓
% s/mes anterior	-1 ↓	-0 ↓
% s/semana anterior	+0 →	+0 →
% s/año anterior	-33 ↓	-28 ↓

Campaña 2023/24	Girasol convencional	Girasol alto oleico
Media (€/t)	441,14	517,62
Máximo (€/t)	540,41	598,81
Mínimo (€/t)	375,45	449,95



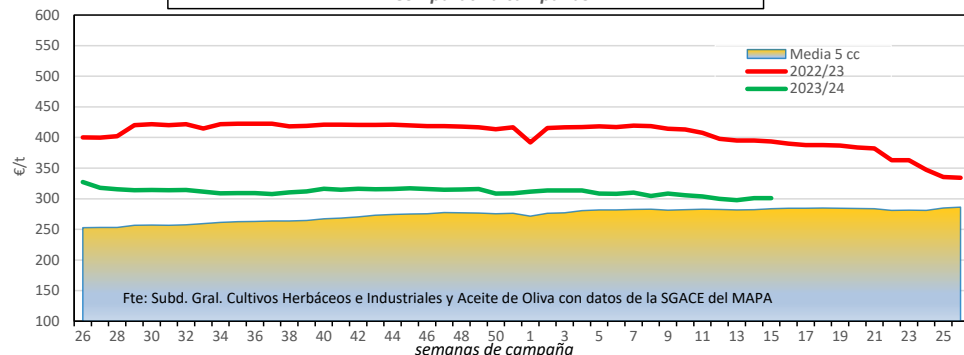
	Precio medio Colza
Última cotización €/t	412,03
% s/inicio campaña	-11 ↓
% s/mes anterior	-1 ↓
% s/semana anterior	-0 ↓
% s/año anterior	-26 ↓

Campaña 2023/24	Colza
Media (€/t)	431,74
Máximo (€/t)	469,85
Mínimo (€/t)	412,03

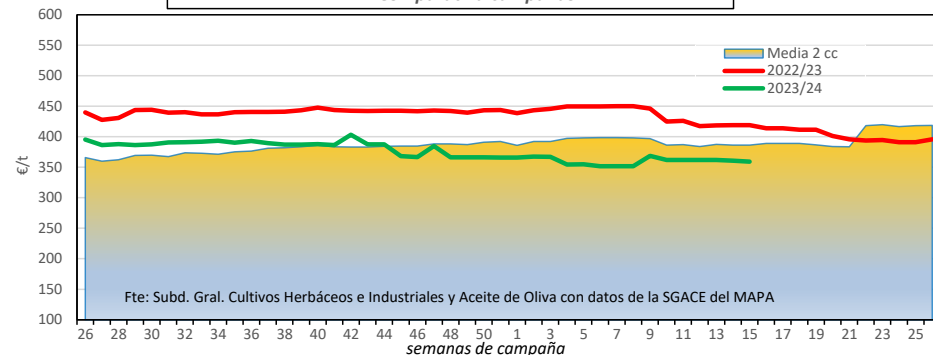
Fuente: Elaboración por la Subdirección General de Cultivos Herbáceos e Industriales y Aceite de Oliva del MAPA con datos del Consejo Internacional de Cereales y la SG de Análisis, Coordinación y Estadísticas del MAPA.

## EVOLUCIÓN DEL PRECIO MEDIO DE LAS LEGUMINOSAS GRANO EN ESPAÑA. COMPARATIVA ENTRE CAMPAÑAS

**Evolución precio medio del guisante seco en el mercado nacional (€/t).  
Comparativa campañas.**



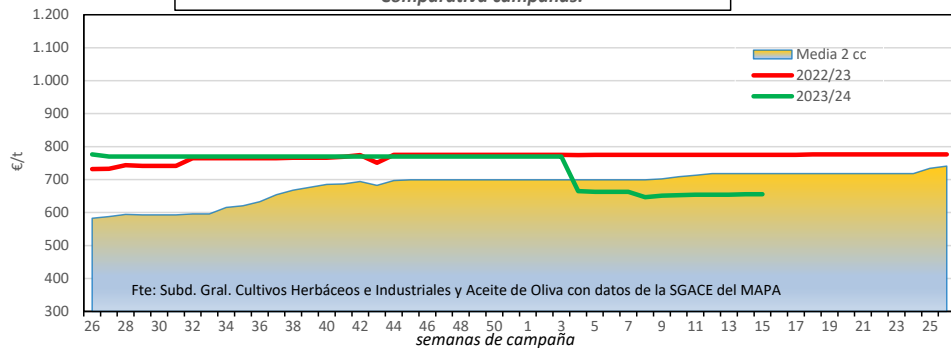
**Evolución precio medio del haba seca en el mercado nacional (€/t).  
Comparativa campañas.**



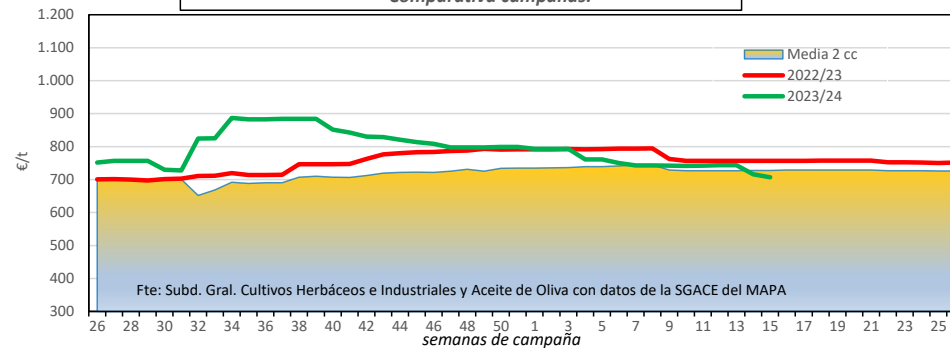
	Precio medio Guisantes secos	Precio medio Habas secas
Última cotización €/t	300,90	359,21
% s/inicio campaña	↓ -8	↓ -9
% s/mes anterior	↓ -1	↓ -1
% s/semana anterior	↓ -0	↓ -0
% s/año anterior	↓ -24	↓ -14

Campaña 2023/24	Guisantes secos	Habas secas
Media (€/t)	311,25	375,50
Máximo (€/t)	327,34	403,27
Mínimo (€/t)	297,71	351,67

**Evolución precio medio de la lenteja en el mercado nacional (€/t).  
Comparativa campañas.**



**Evolución precio medio del garbanzo en el mercado nacional (€/t).  
Comparativa campañas.**



	Precio medio Lentejas	Precio medio Garbanzos
Última cotización €/t	655,86	706,86
% s/inicio campaña	↓ -16	↓ -6
% s/mes anterior	↓ +0	↓ -5
% s/semana anterior	↓ +0	↓ -1
% s/año anterior	↓ -15	↓ -7

Campaña 2023/24	Lentejas	Garbanzos
Media (€/t)	736,83	792,54
Máximo (€/t)	776,28	886,81
Mínimo (€/t)	646,53	706,86